

# Αποτελέσματα Ποσοτικής Έρευνας: Νεο-Βαρόμετρο

ΜΑΡΤΙΟΣ 2020

# Ταυτότητα Έρευνας

## ΓΡΑΦΕΙΟ

IMR/ΠΑΝΕΠΙΣΤΗΜΙΟ ΛΕΥΚΩΣΙΑΣ™

## ΑΝΑΘΕΣΗ

ΟΡΓΑΝΙΣΜΟΣ ΝΕΟΛΑΙΑΣ ΚΥΠΡΟΥ

## ΠΕΡΙΟΔΟΣ ΔΙΕΞΑΓΩΓΗΣ

ΙΑΝΟΥΑΡΙΟΣ - ΦΕΒΡΟΥΑΡΙΟΣ 2020

## ΜΕΘΟΔΟΛΟΓΙΑ

ΠΟΣΟΤΙΚΗ ΕΡΕΥΝΑ ΜΕ ΣΥΝΔΥΑΣΜΟ ΤΗΛΕΦΩΝΙΚΩΝ ΚΑΙ ΠΡΟΣΩΠΙΚΩΝ ΣΥΝΕΝΤΕΥΞΕΩΝ, ΜΕ ΤΗ ΧΡΗΣΗ ΔΟΜΗΜΕΝΟΥ ΕΡΩΤΗΜΑΤΟΛΟΓΙΟΥ

## ΜΕΘΟΔΟΣ ΔΕΙΓΜΑΤΟΛΗΨΙΑΣ

ΤΥΧΑΙΑ ΣΤΡΩΜΑΤΟΠΟΙΗΜΕΝΗ ΔΕΙΓΜΑΤΟΛΗΨΙΑ

## ΔΕΙΓΜΑ

1000 ΑΤΟΜΑ

## ΚΑΛΥΨΗ

ΠΑΓΚΥΠΡΙΑ (ΑΣΤΙΚΕΣ ΚΑΙ ΑΓΡΟΤΙΚΕΣ ΠΕΡΙΟΧΕΣ)

## ΧΑΡΑΚΤΗΡΙΣΤΙΚΑ ΔΕΙΓΜΑΤΟΣ

ΝΕΟΙ ΚΑΙ ΝΕΕΣ ΗΛΙΚΙΑΣ 14-35 ΕΤΩΝ



**Διενέργεια ποσοτικής έρευνας, με τη χρήση δεικτών παρακολούθησης, η οποία θα αποτελεί βαρόμετρο των απόψεων και των αντιλήψεων των Κυπρίων νέων ηλικίας 14 - 35 ετών.**



- ✓ Αποτύπωση της παρούσας κατάστασης των νέων στη Κύπρο με την χρήση δεικτών παρακολούθησης για θέματα ικανοποίησης από την ζωή, ευτυχίας, εκπαίδευσης, απασχολησιμότητας
- ✓ Διερεύνηση θεμάτων που αφορούν παραμέτρους της καθημερινότητας τους, όπως τη σχέση με την οικογένεια, συνθήκες διαβίωσης, υγεία, τρόπος ζωής (life style), δραστηριότητες ελεύθερου χρόνου, συμμετοχή σε εθελοντισμό, προσδοκίες για το μέλλον, ευκαιρίες και προκλήσεις
- ✓ Διερεύνηση γενικών απόψεων και αντιλήψεων σε θέματα που αφορούν κοινωνικές παροχές, κοινωνικές πολιτικές, κλιματική κρίση, θρησκεία, μετανάστευση, ψηφιοποίηση (digitalization)
- ✓ Διερεύνηση θεμάτων επικαιρότητας που αφορούν τους νέους



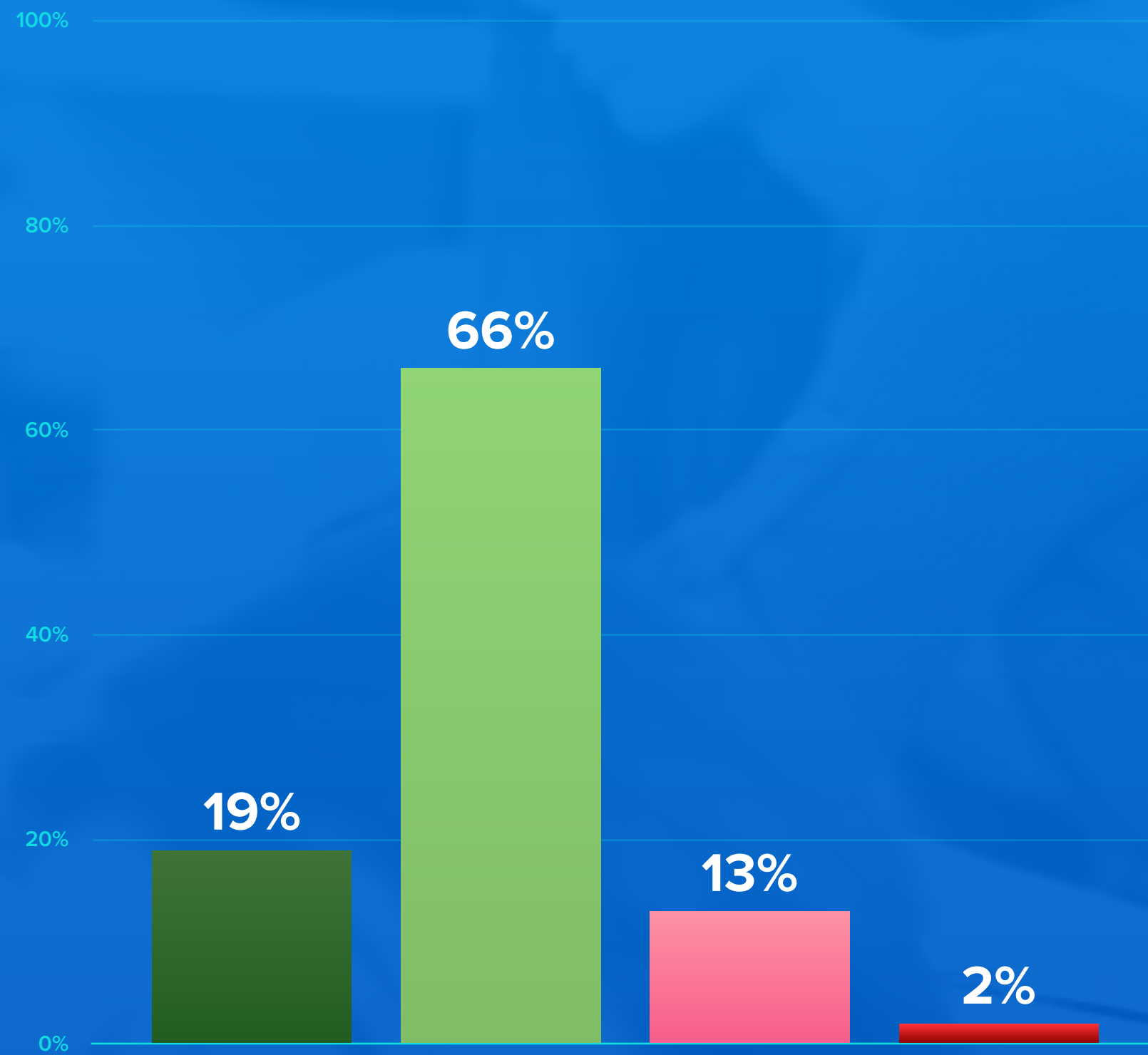
# ΕΝΟΤΗΤΑ Α:

## Τρόπος Ζωής

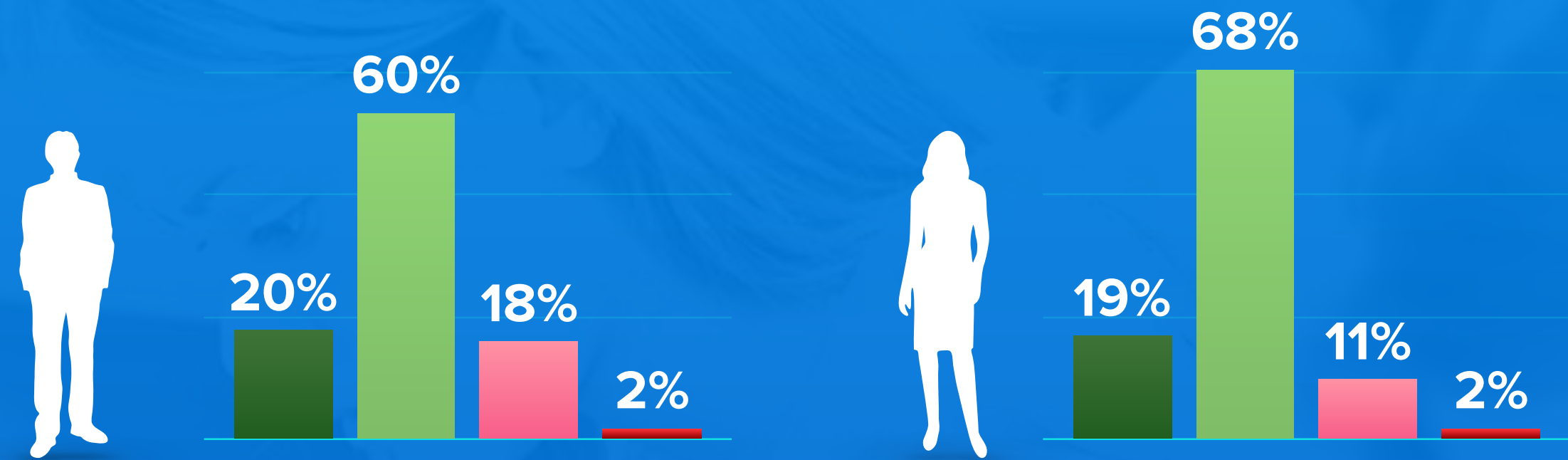


# Πόσο ικανοποιημένοι είστε από τη ζωή σας στην Κύπρο σήμερα;

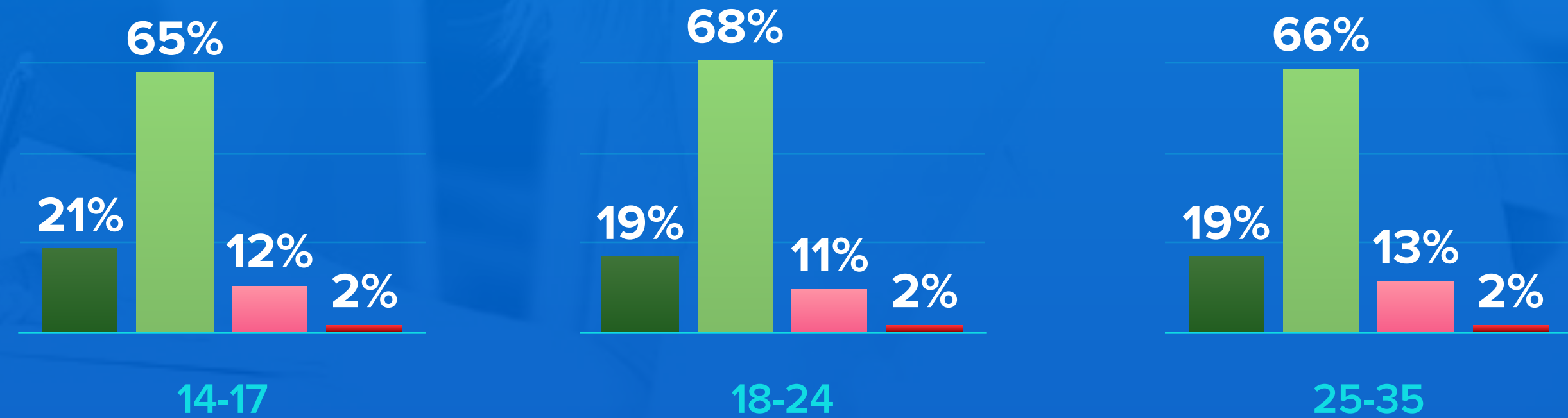
■ Πολύ
 ■ Αρκετά
 ■ Λίγο
 ■ Καθόλου



[ ΦΥΛΟ ]



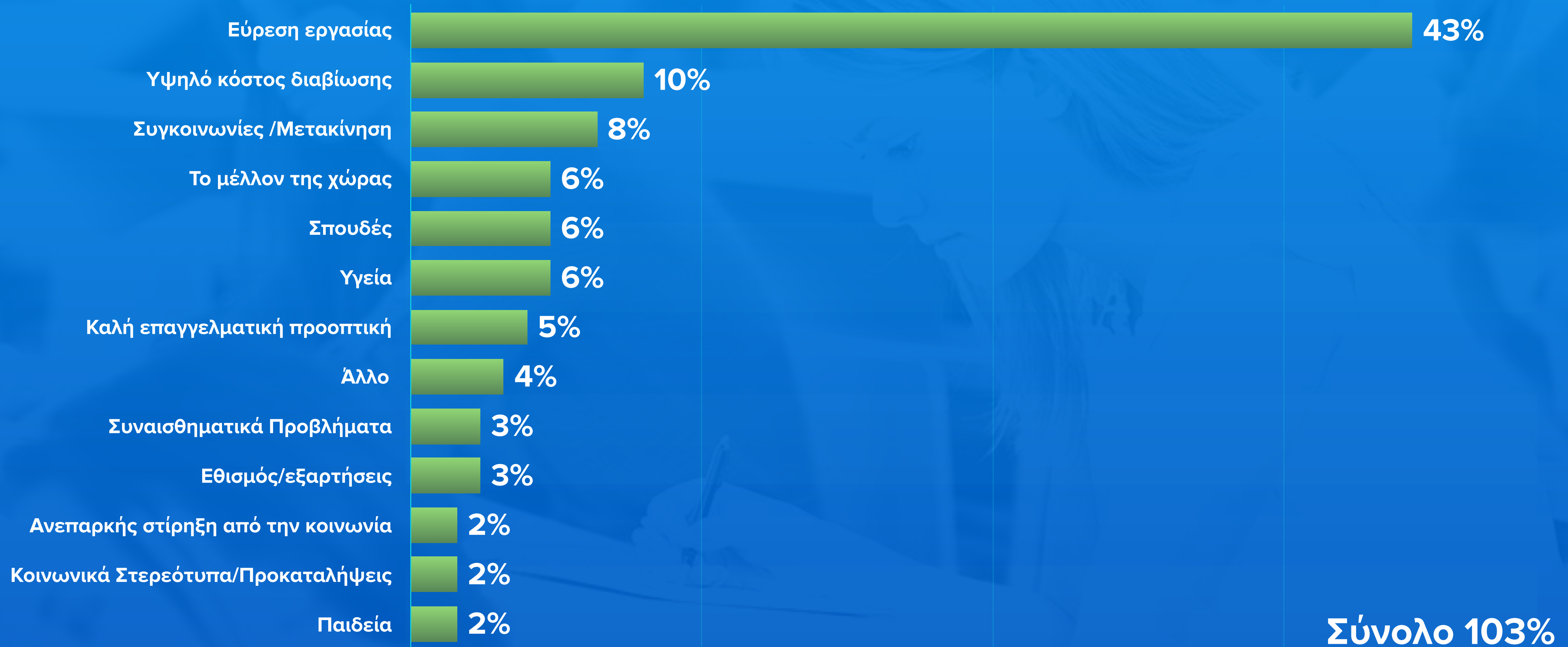
[ ΗΛΙΚΙΑ ]





# Ποια είναι τα σημαντικότερα προβλήματα που αντιμετωπίζουν οι νέοι στην Κύπρο σήμερα;

[ΠΡΩΤΗ ΑΝΑΦΟΡΑ]

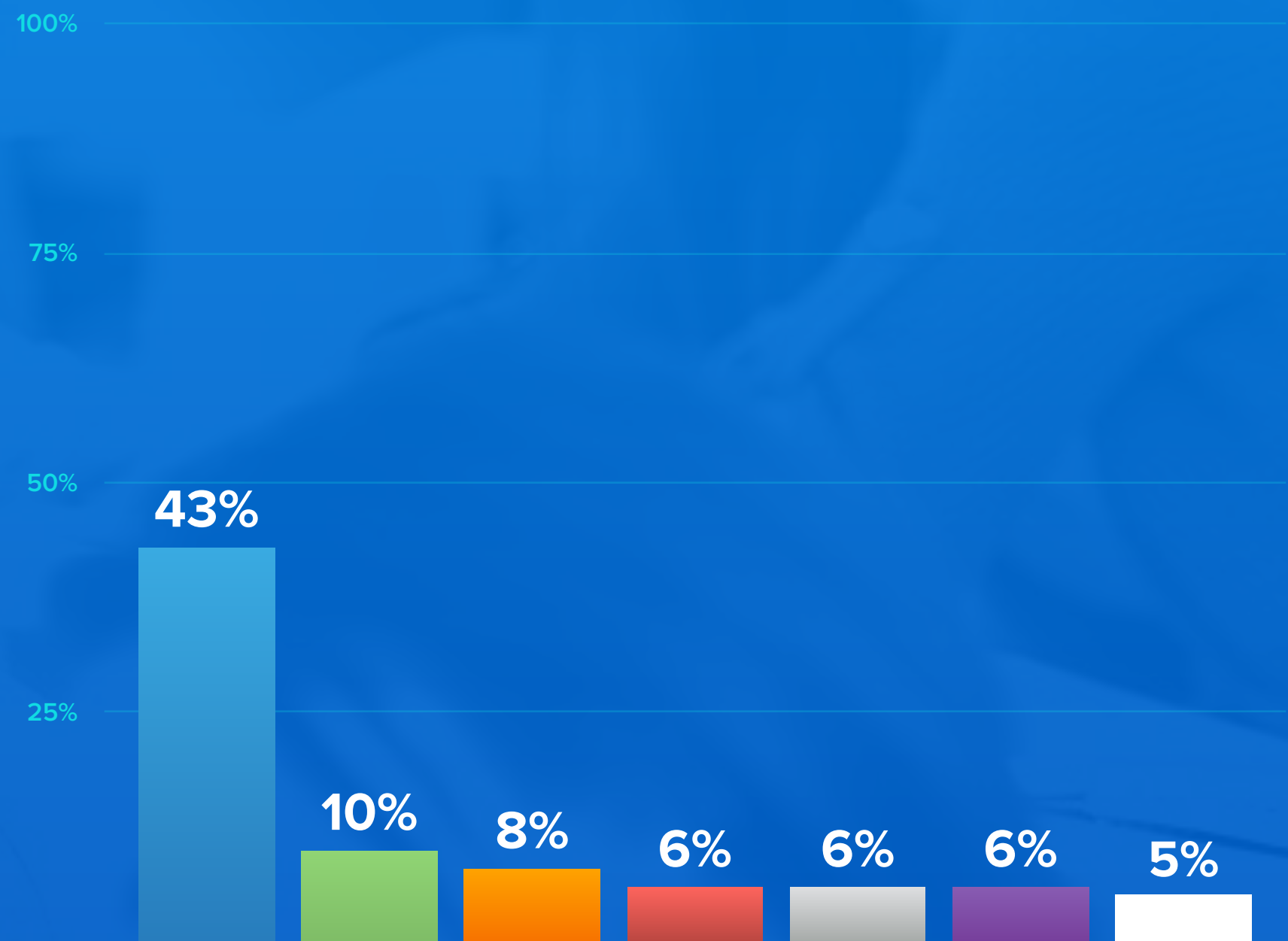




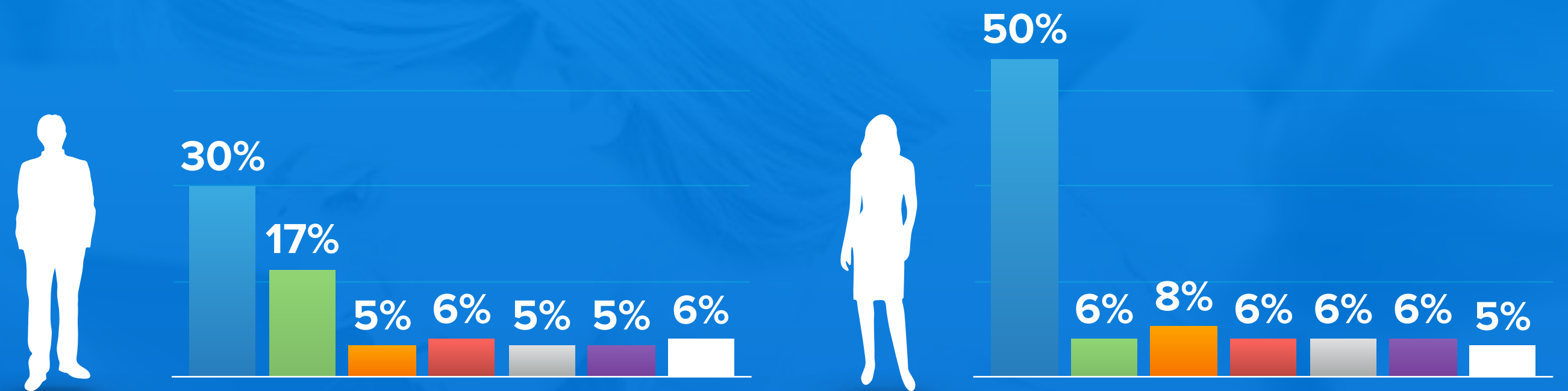
# Ποια είναι τα σημαντικότερα προβλήματα που αντιμετωπίζουν οι νέοι στην Κύπρο σήμερα;

[ΠΡΩΤΗ ΑΝΑΦΟΡΑ]

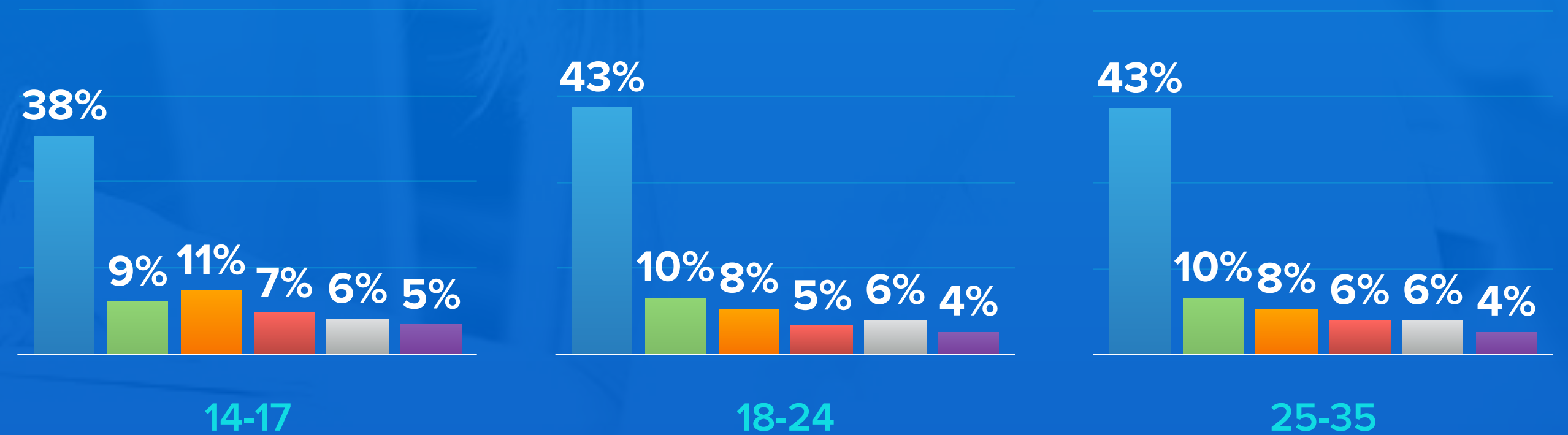
- Εύρεση εργασίας
- Συγκοινωνίες /Μετακίνηση
- Σπουδές
- Καλή επαγγελματική προοπτική
- Υψηλό κόστος διαβίωσης
- Το μέλλον της χώρας
- Υγεία



[ ΦΥΛΟ ]



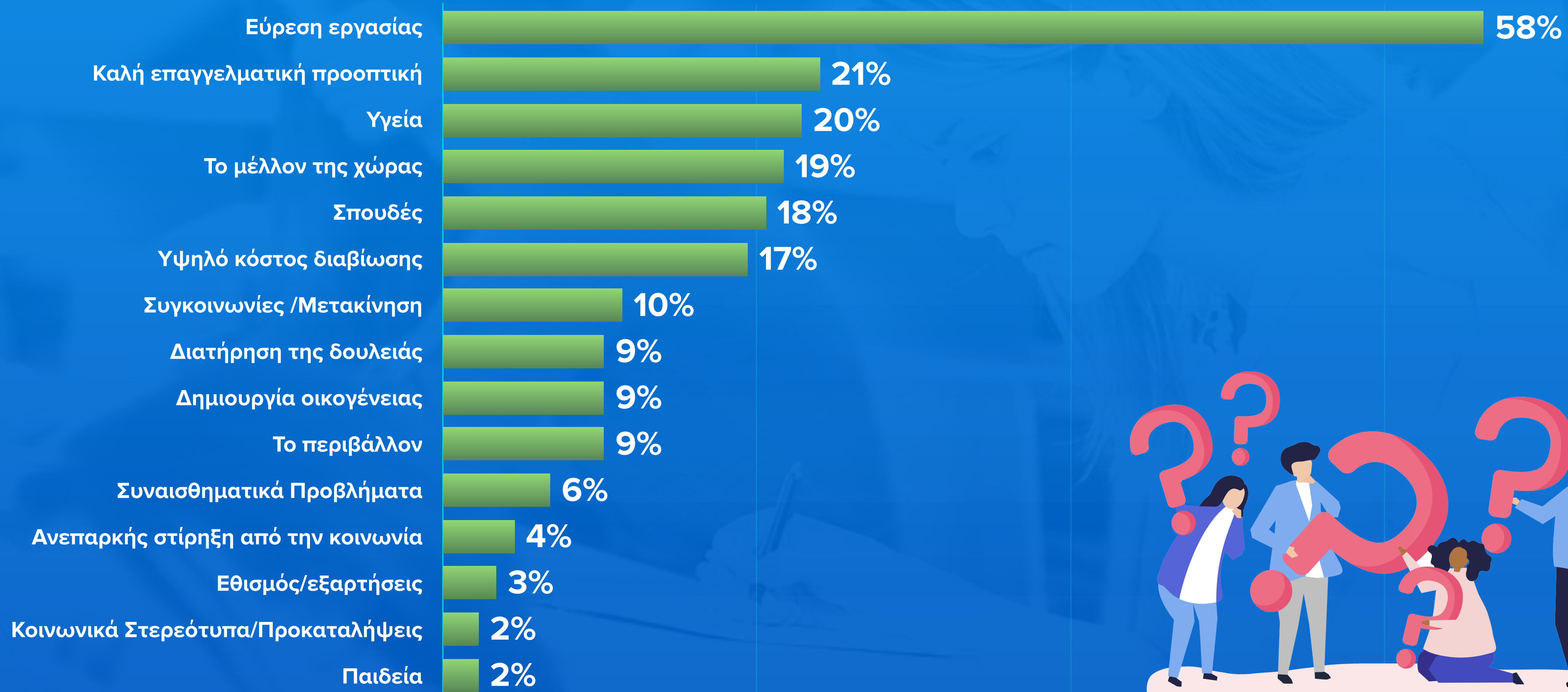
[ ΗΛΙΚΙΑ ]





# Ποια είναι τα σημαντικότερα προβλήματα που αντιμετωπίζουν οι νέοι στην Κύπρο σήμερα;

[ΣΥΝΟΛΙΚΗ ΑΝΑΦΟΡΑ]

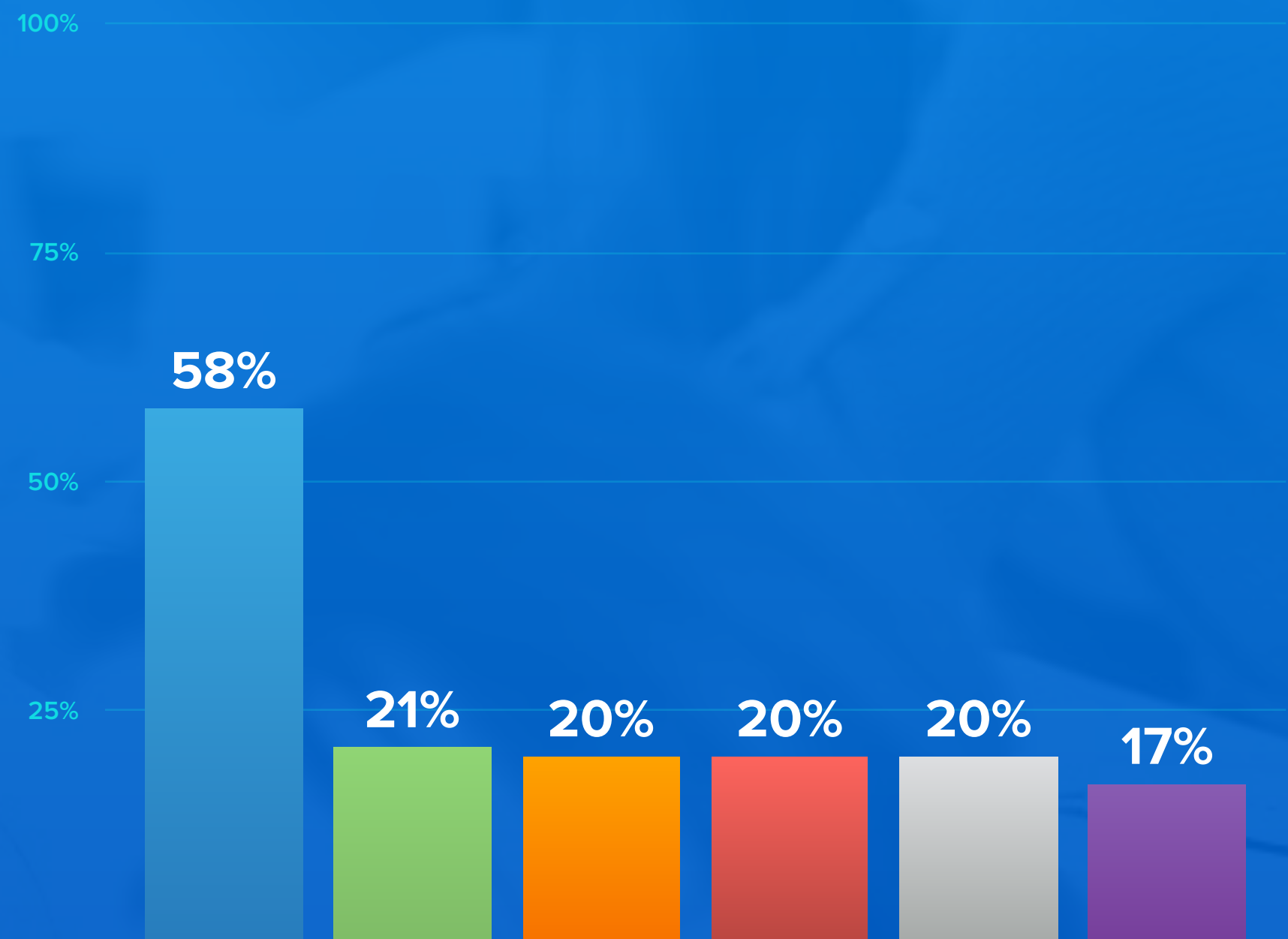




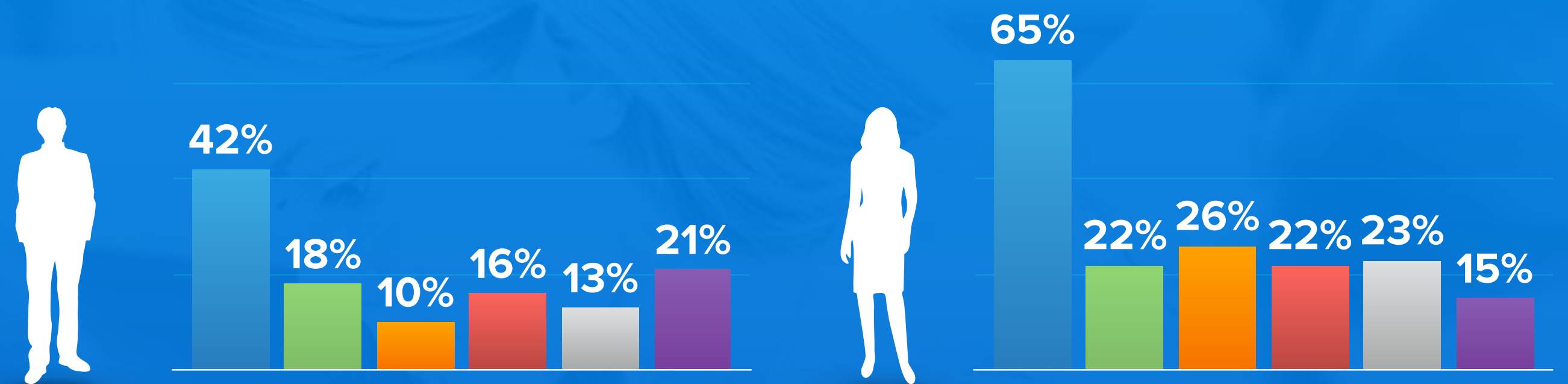
# Ποια είναι τα σημαντικότερα προβλήματα που αντιμετωπίζουν οι νέοι στην Κύπρο σήμερα;

[ΣΥΝΟΛΙΚΗ ΑΝΑΦΟΡΑ]

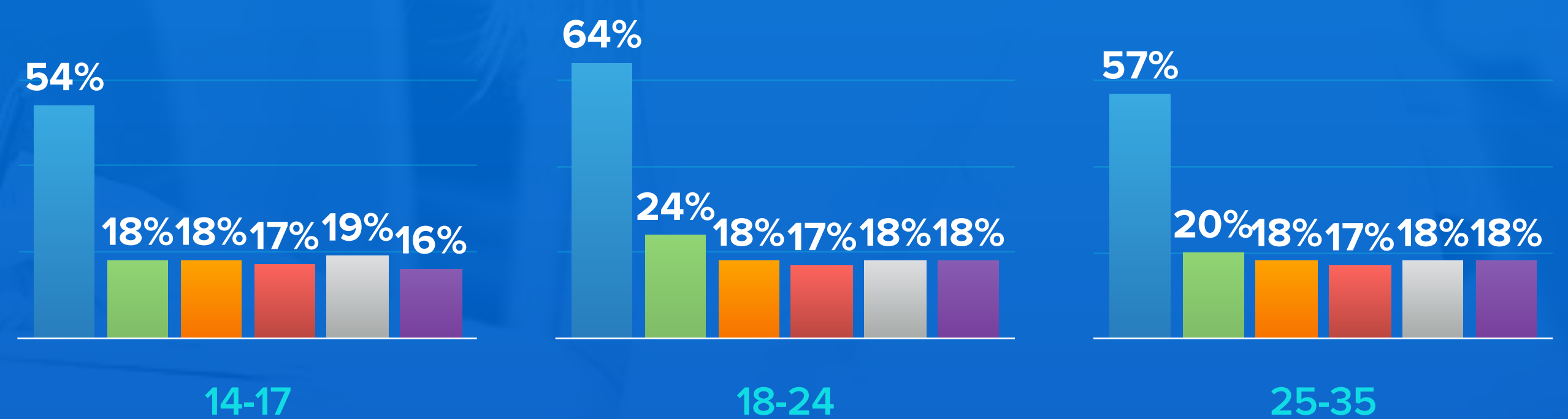
- Εύρεση εργασίας
- Καλή επαγγελματική προοπτική
- Υγεία
- Το μέλλον της χώρας
- Σπουδές
- Υψηλό κόστος διαβίωσης



[ΦΥΛΟ]



[ΗΛΙΚΙΑ]





# Ποιες αξίες / πτυχές της ζωής είναι σημαντικές για σας;

[ΠΡΩΤΗ ΑΝΑΦΟΡΑ]

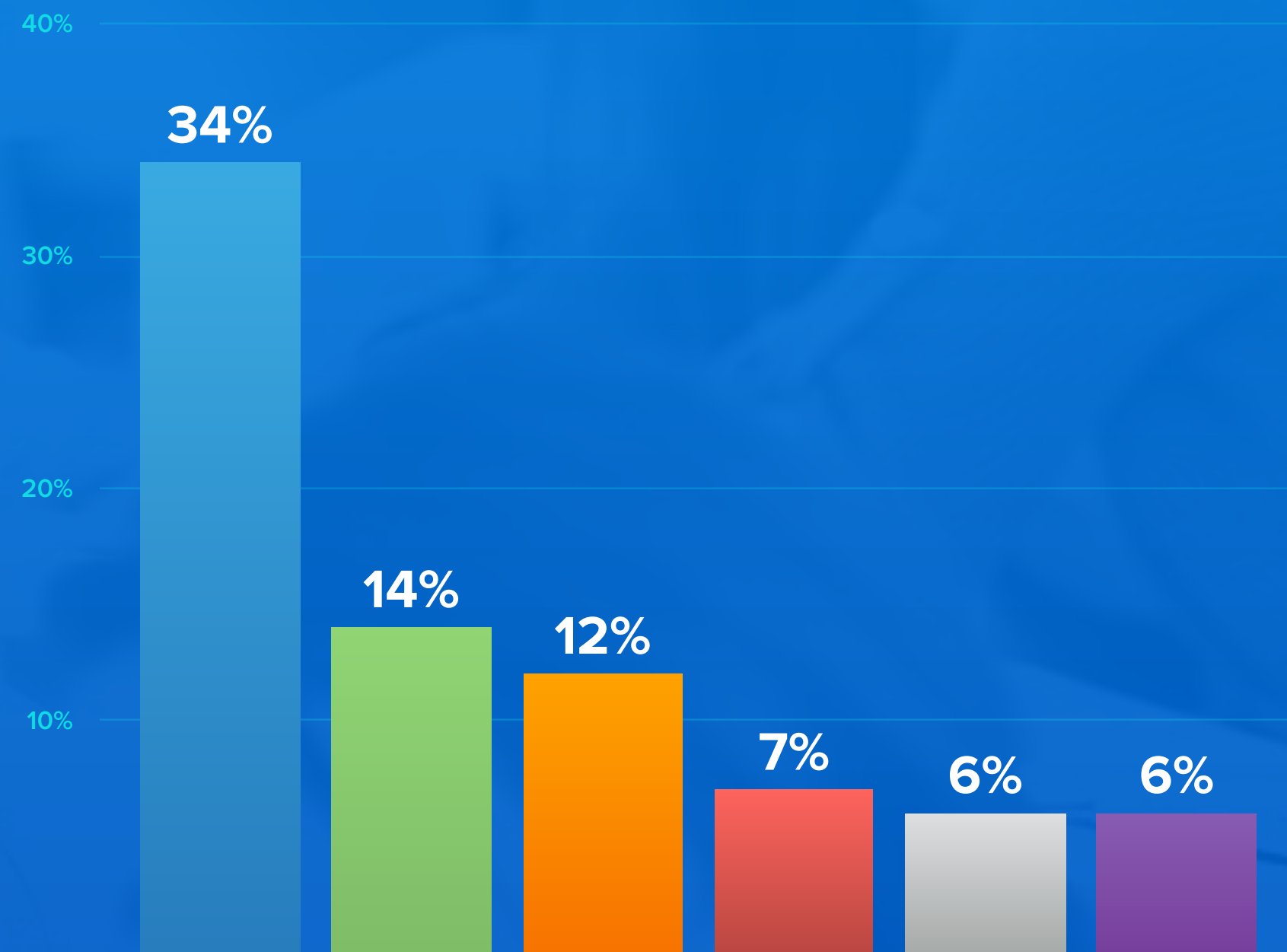




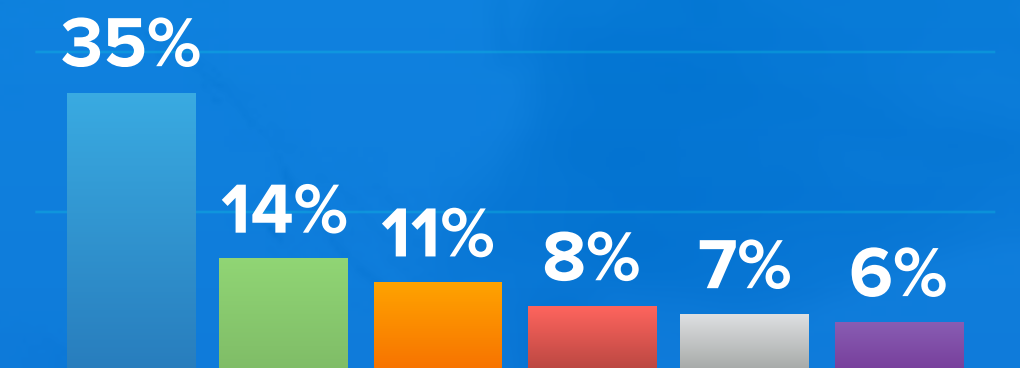
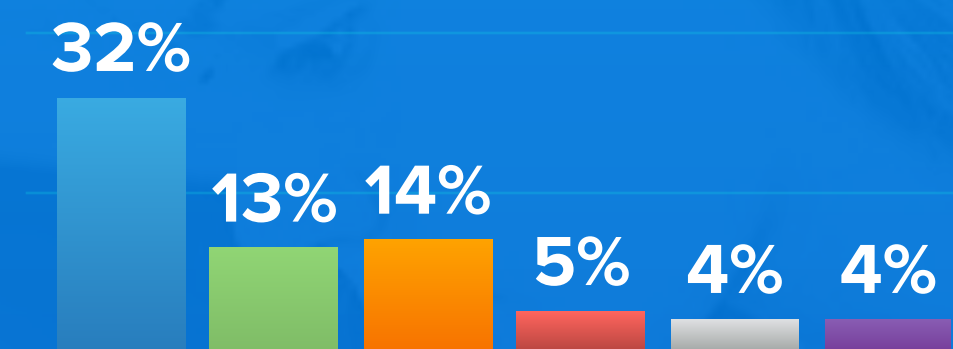
# Ποιες αξίες / πτυχές της ζωής είναι σημαντικές για σας;

[ΠΡΩΤΗ ΑΝΑΦΟΡΑ]

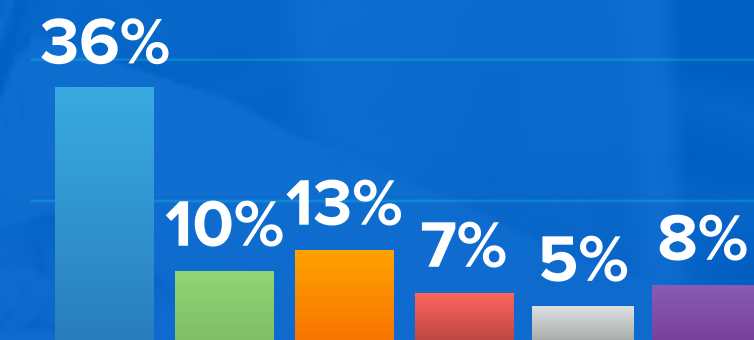
- Οικογένεια
- Καριέρα
- Υγεία και ευημερία
- Φιλίες
- Ανθρώπινες σχέσεις
- Μόρφωση



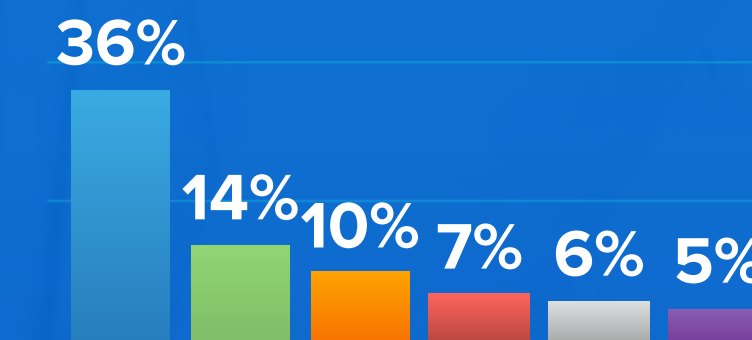
[ ΦΥΛΟ ]



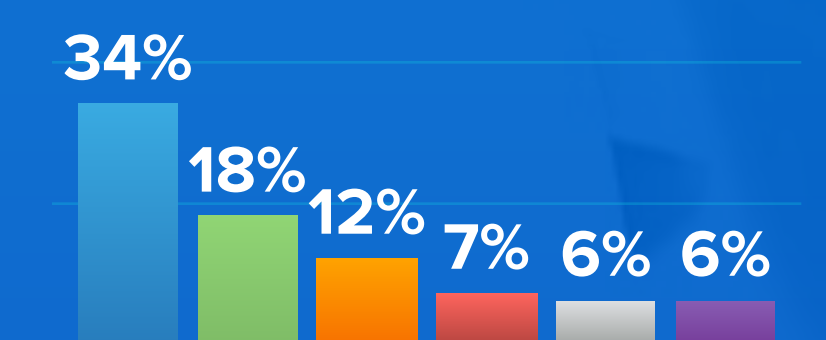
[ ΗΛΙΚΙΑ ]



14-17



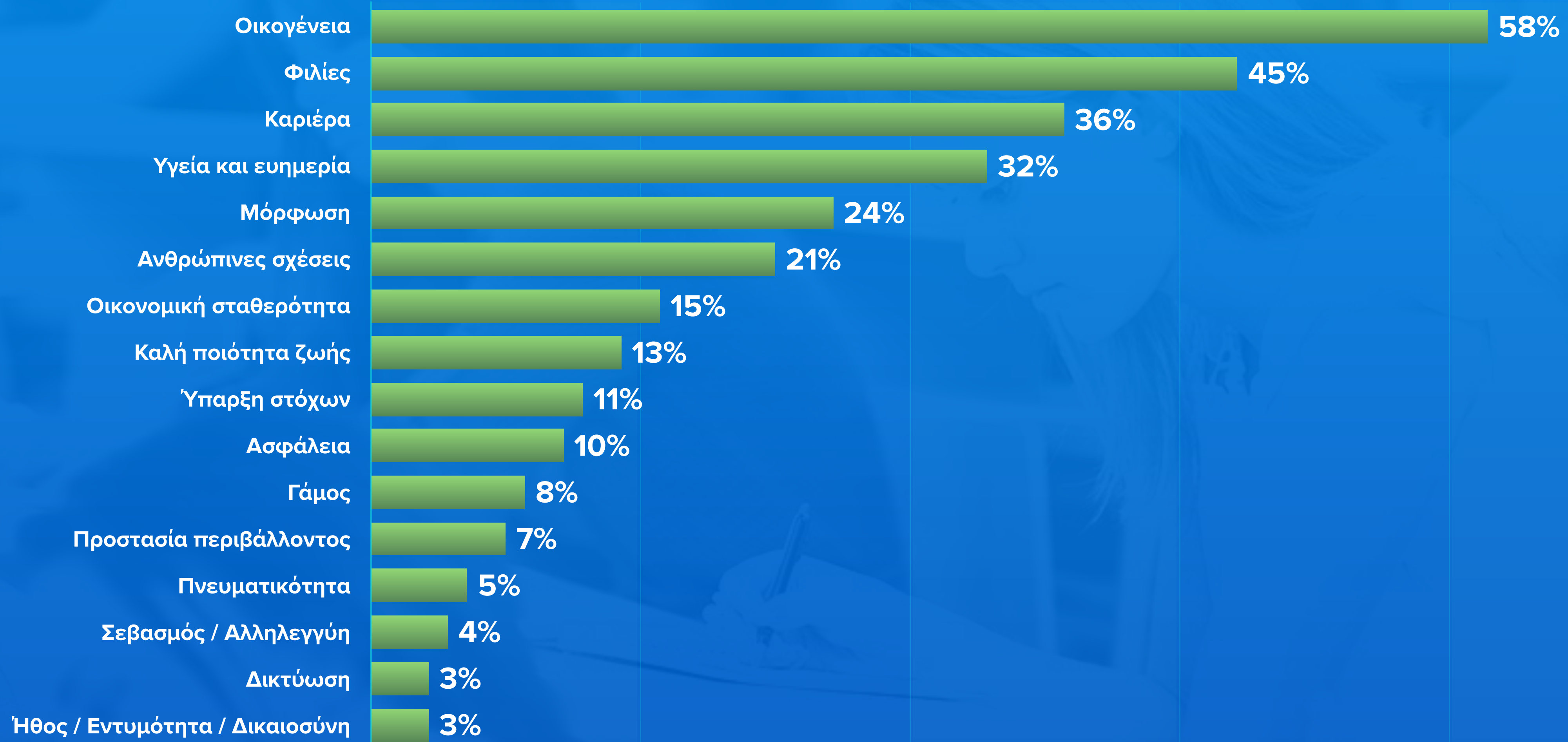
18-24



25-35

# Ποιες αξίες / πτυχές της ζωής είναι σημαντικές για σας;

[ΣΥΝΟΛΙΚΗ ΑΝΑΦΟΡΑ]

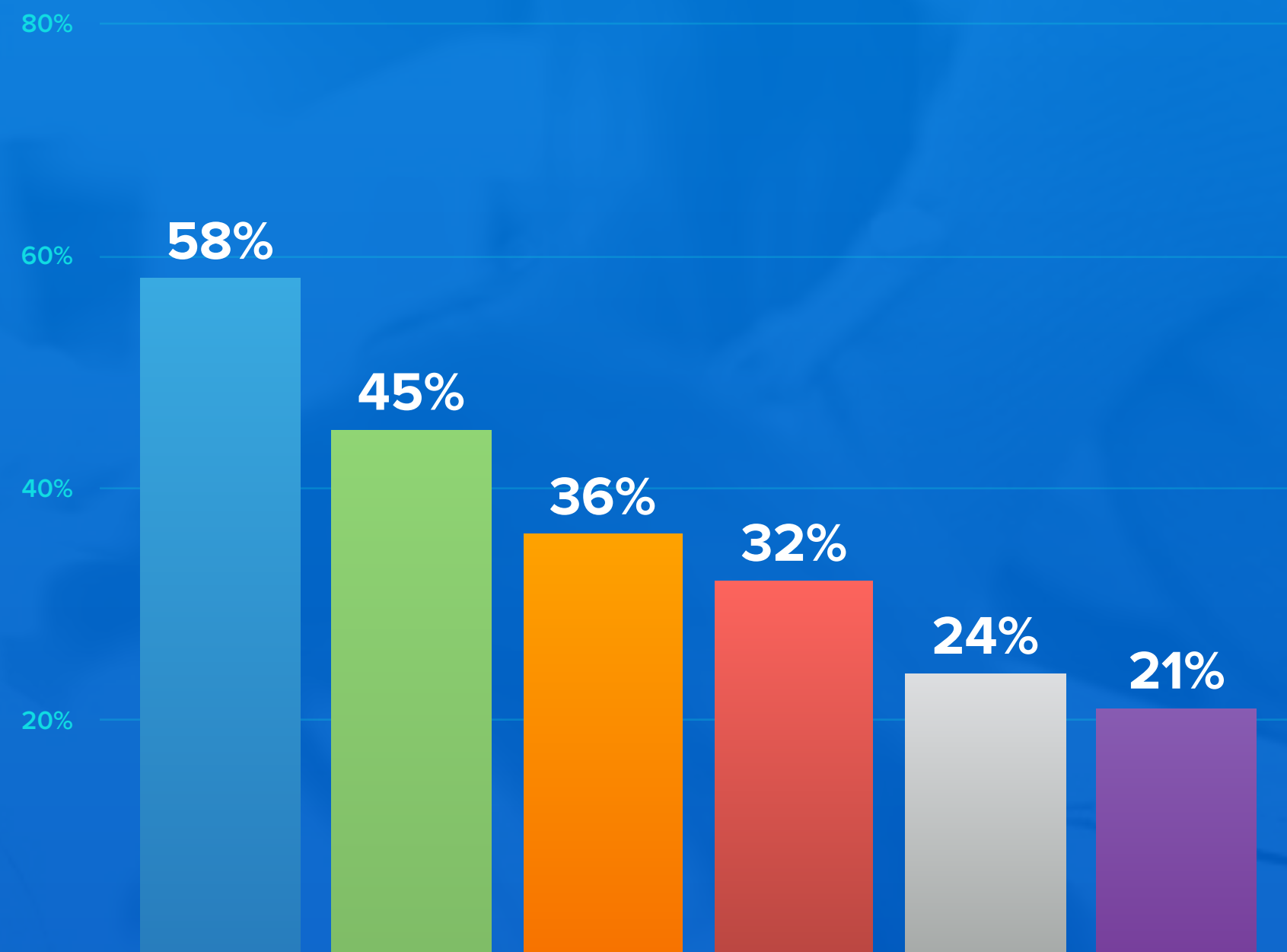




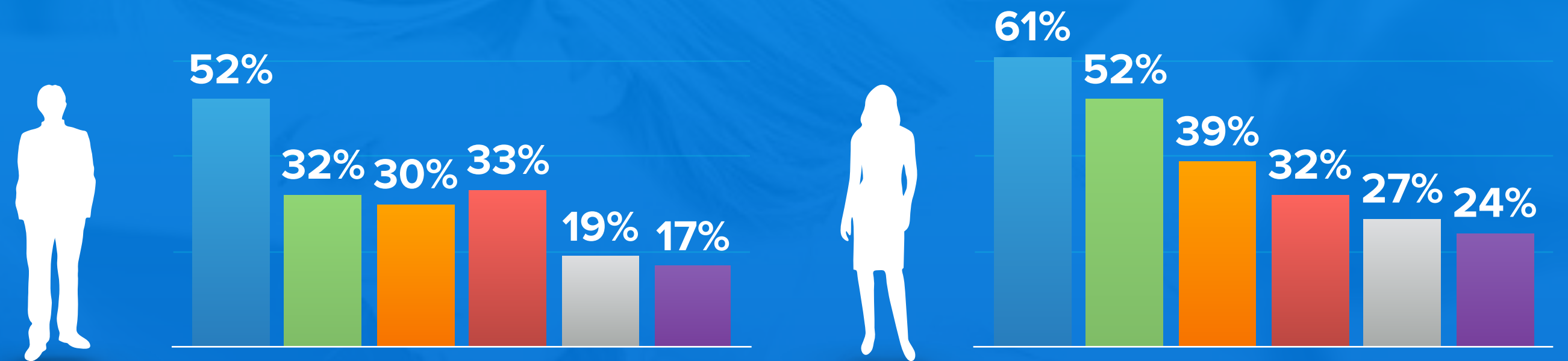
# Ποιες αξίες / πτυχές της ζωής είναι σημαντικές για σας;

[ΣΥΝΟΛΙΚΗ ΑΝΑΦΟΡΑ]

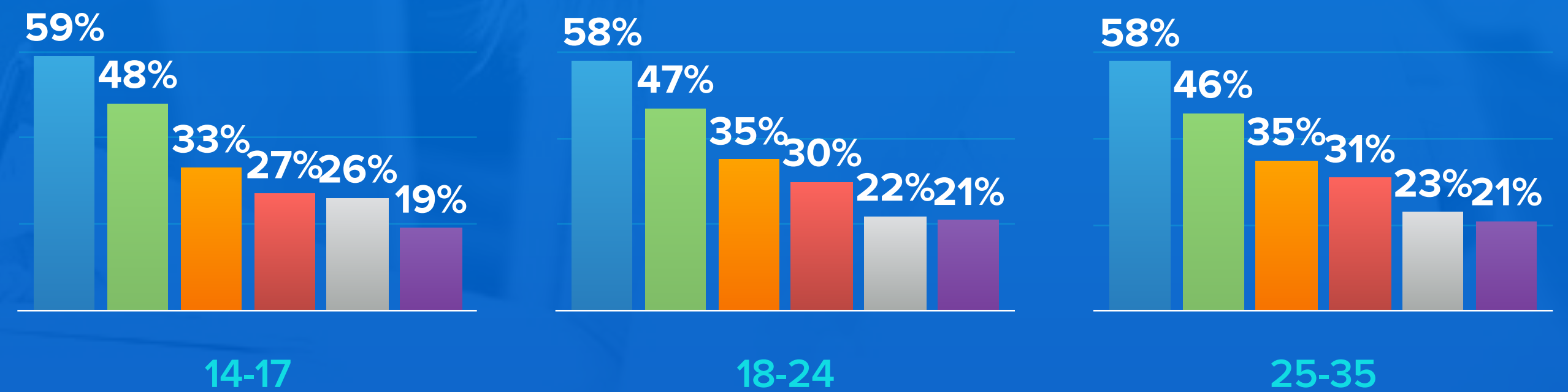
■ Οικογένεια     ■ Φιλίες     ■ Καριέρα  
■ Υγεία και ευημερία     ■ Μόρφωση     ■ Ανθρώπινες σχέσεις



[ ΦΥΛΟ ]

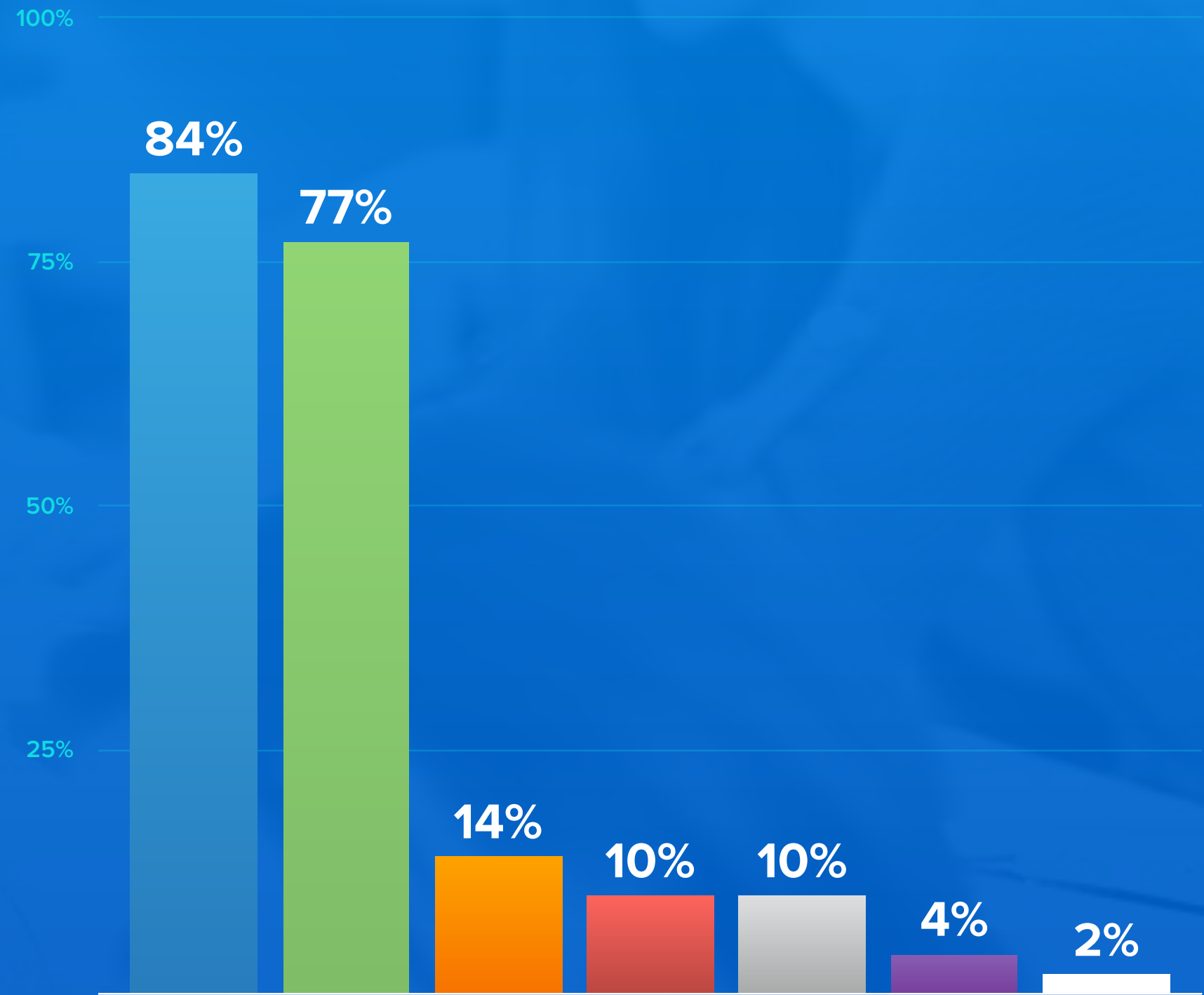


[ ΗΛΙΚΙΑ ]

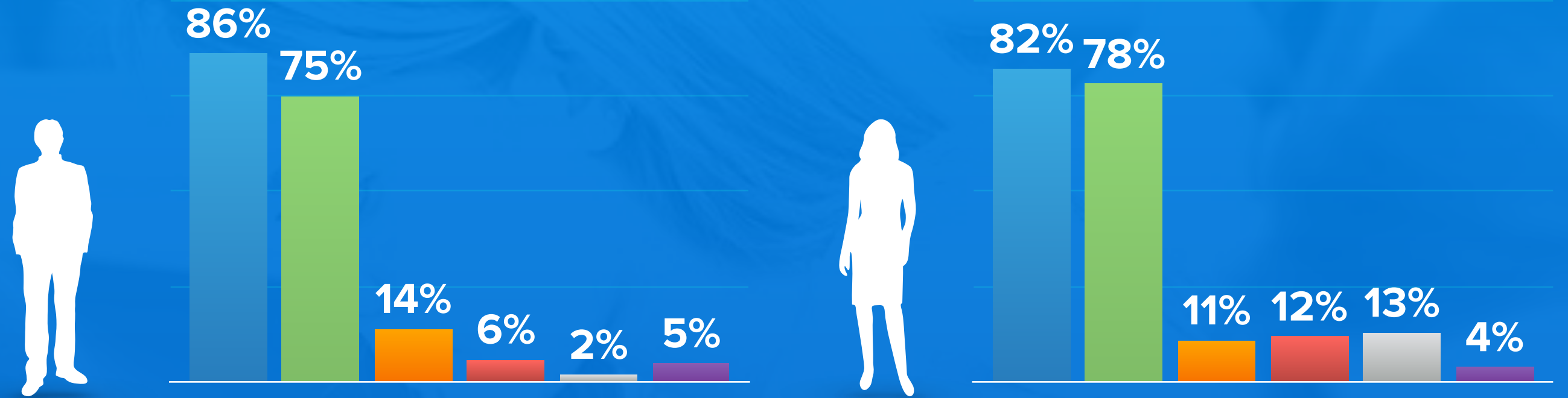


# Σε ποια μέσα κοινωνικής δικτύωσης διατηρείτε λογαριασμό;

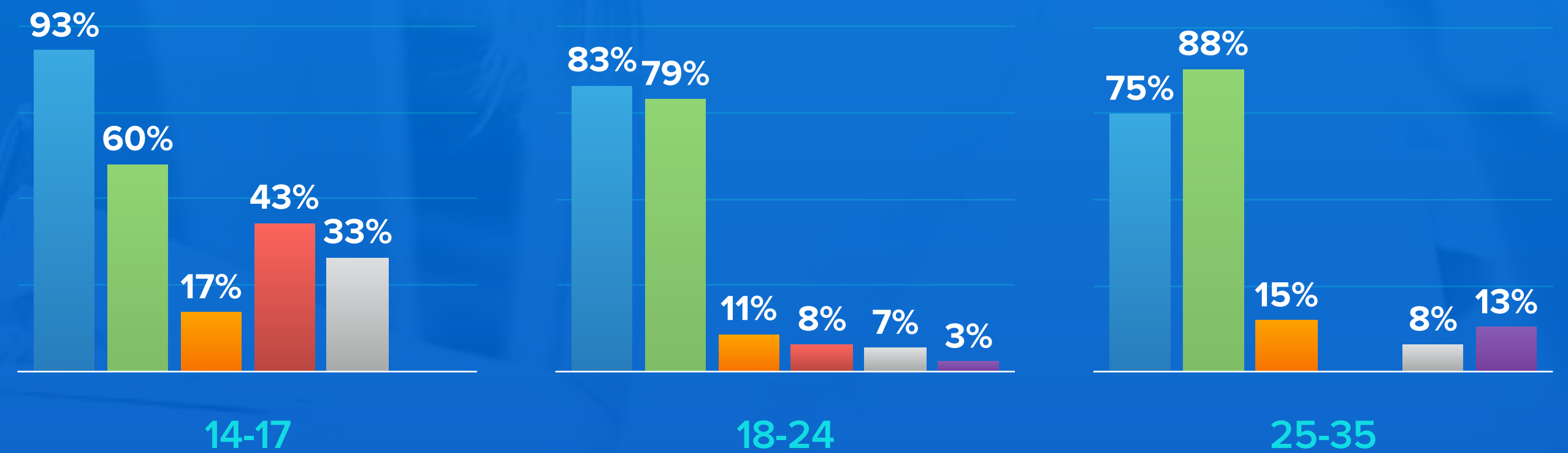
Instagram Facebook Twitter Snapchat  
Tik Tok Linked In Viber



[ ΦΥΛΟ ]



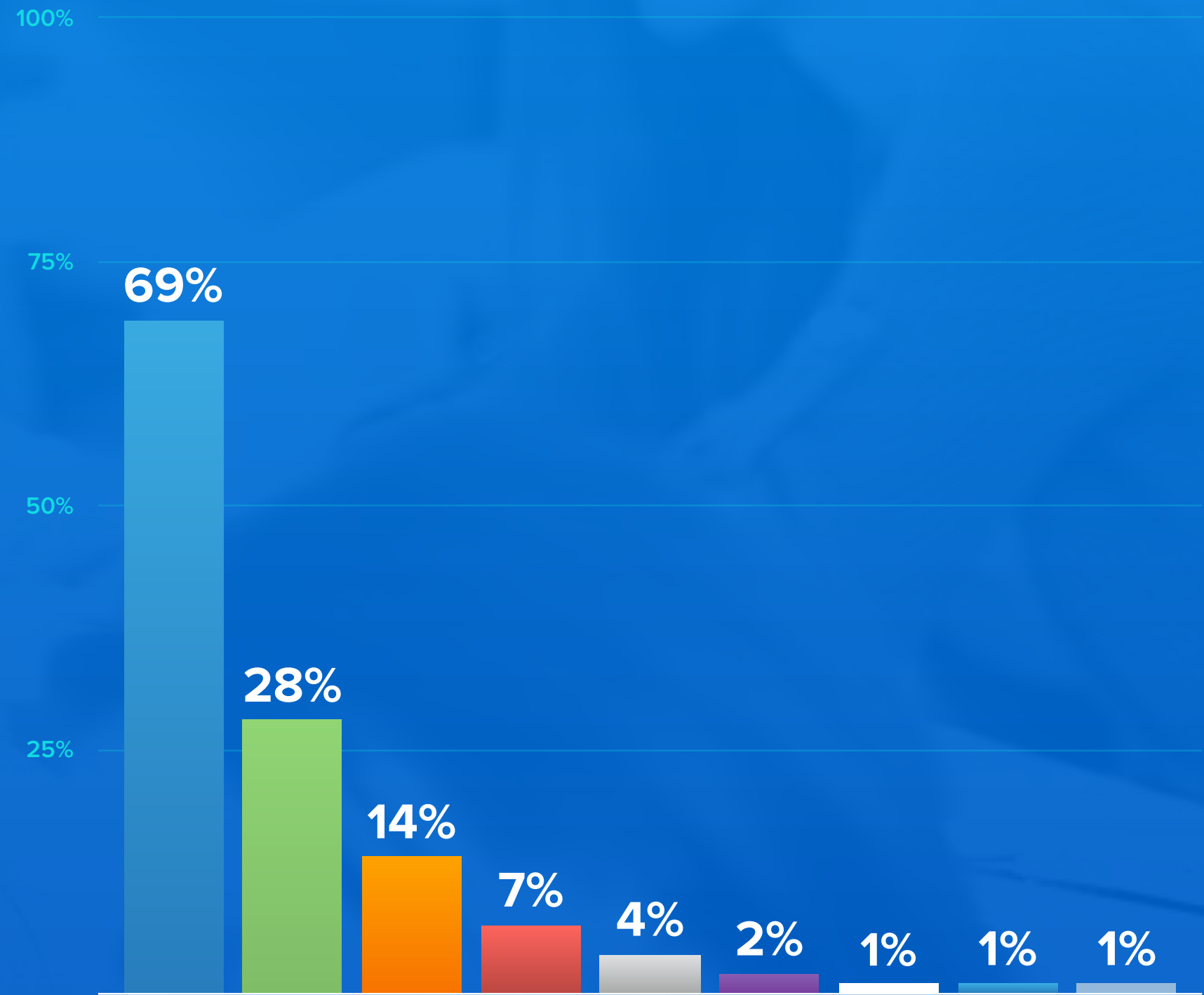
[ ΗΛΙΚΙΑ ]



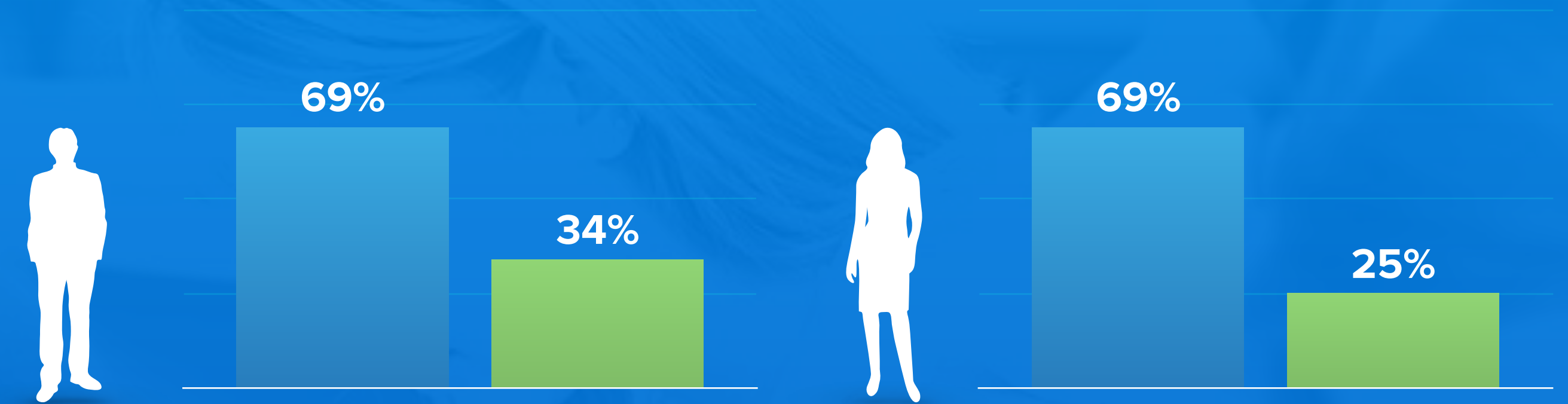


# Ποια μέσα κοινωνικής δικτύωσης θεωρείτε ότι είναι τα πιο "in" αυτή την περίοδο;

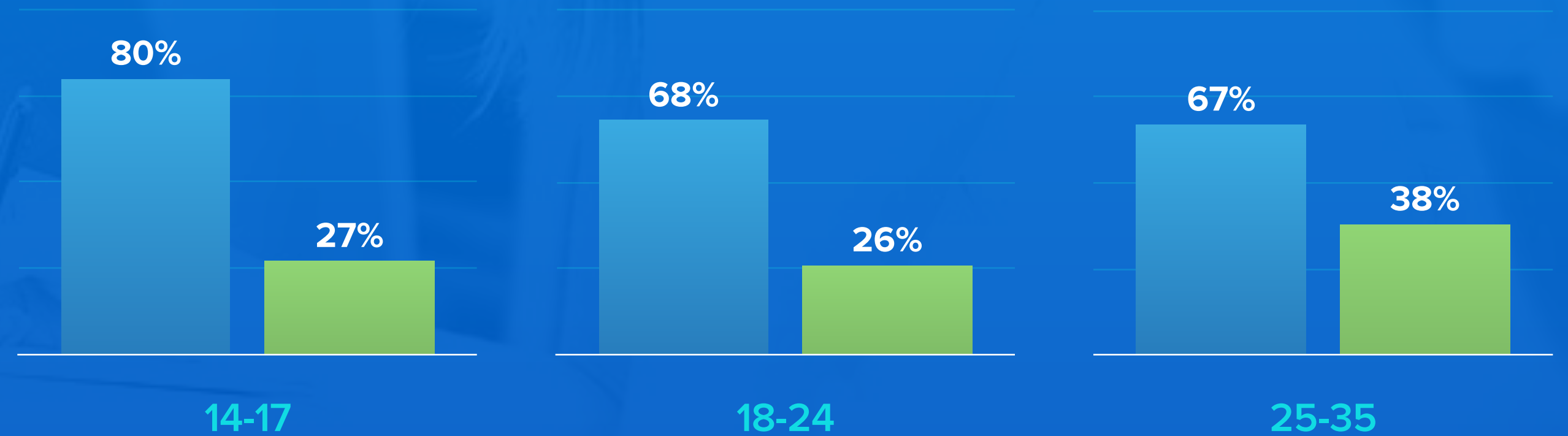
- Instagram
- Facebook
- Κανένα
- Tik Tok
- Twitter
- Snapchat
- Linked In
- Youtube
- Messenger



## [ ΦΥΛΟ ]

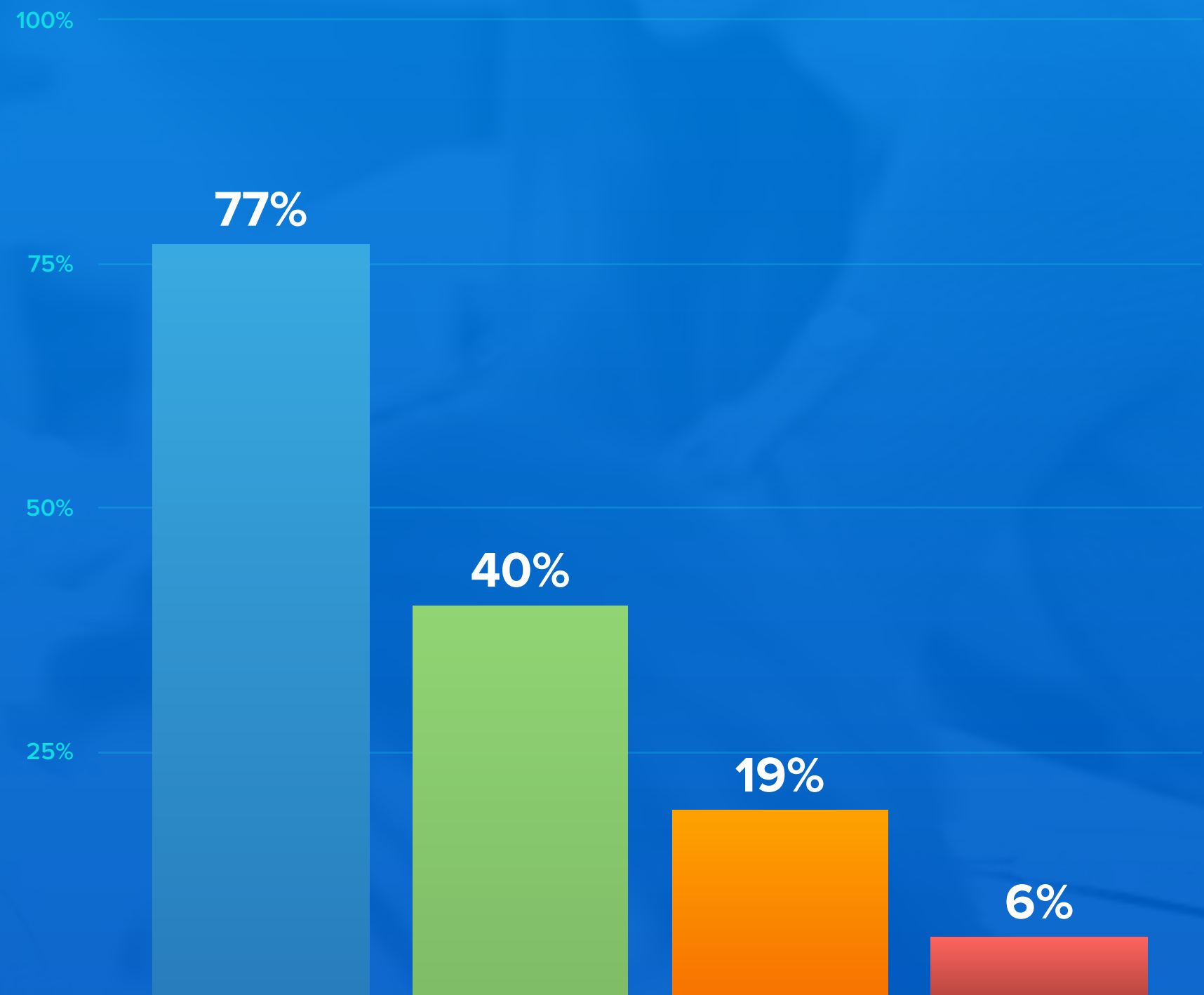


## [ ΗΛΙΚΙΑ ]

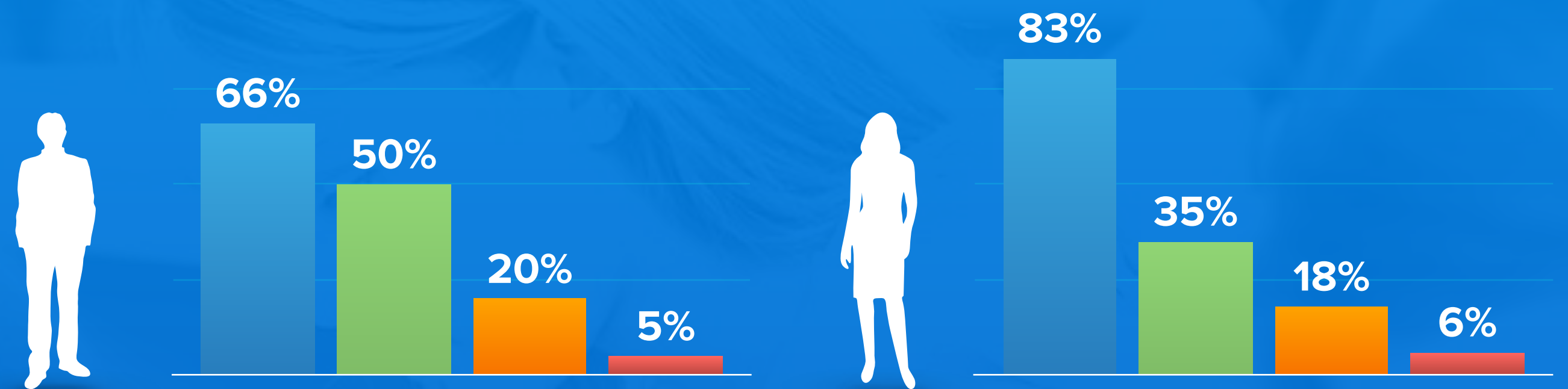


# Από ποια μέσα συνηθίζετε να ενημερώνεστε για τα θέματα που σας απασχολούν;

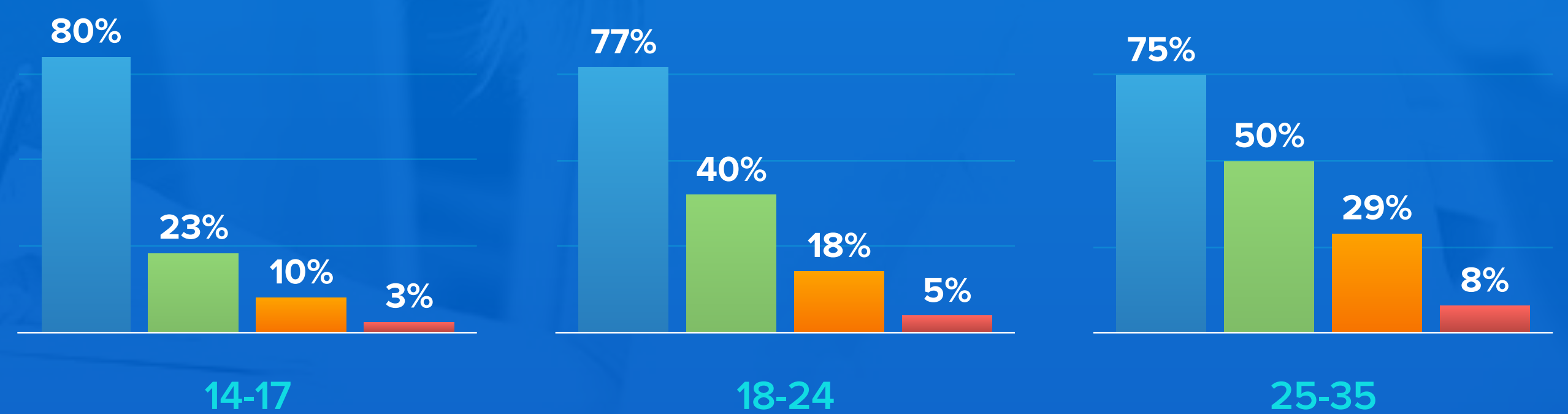
- Μέσα Κοινωνικής Δικτύωσης
- Διαδικτυακά portal/Ιστοσελίδες
- Τηλεόραση
- Ραδιόφωνο



## [ ΦΥΛΟ ]

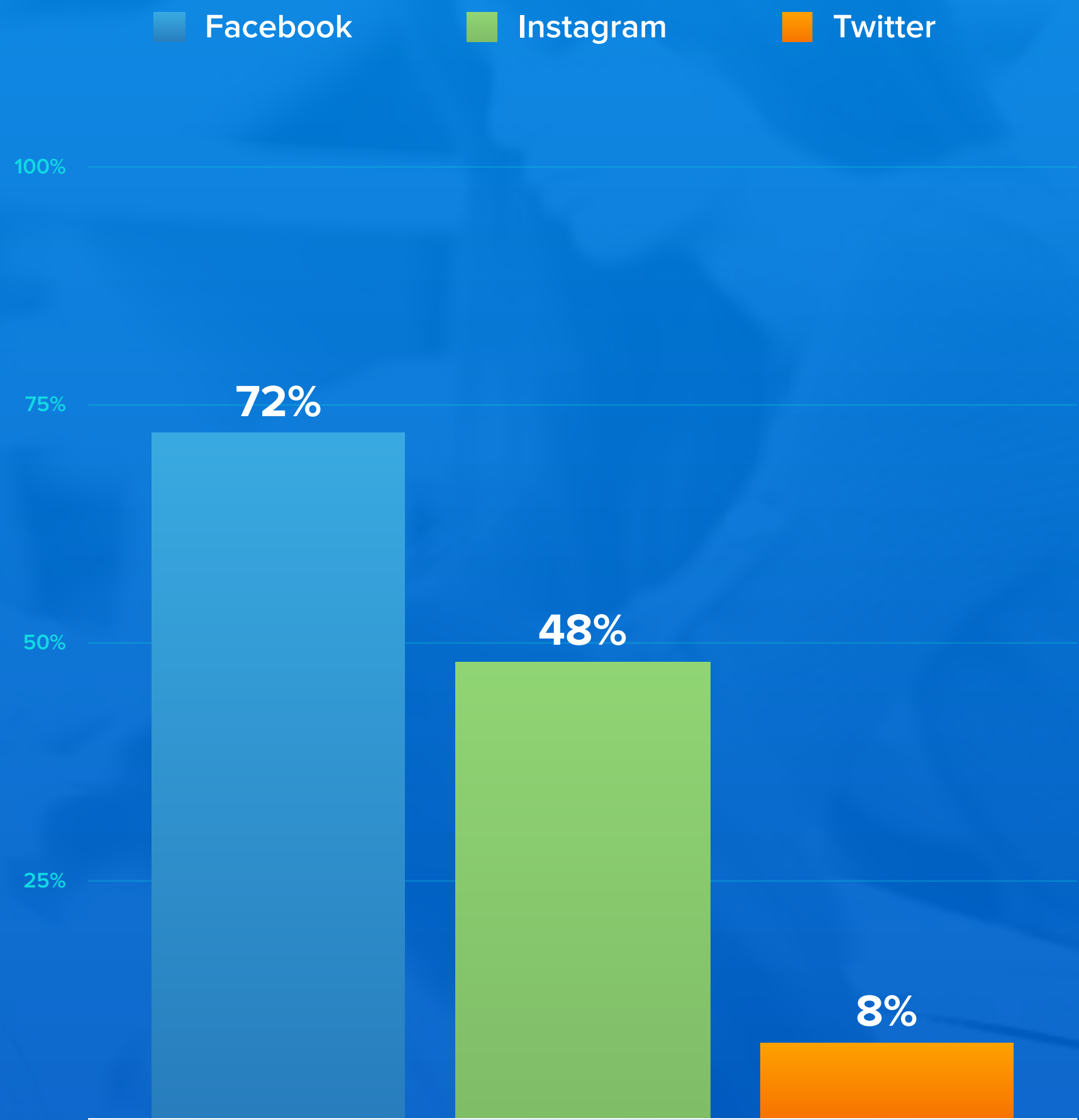


## [ ΗΛΙΚΙΑ ]

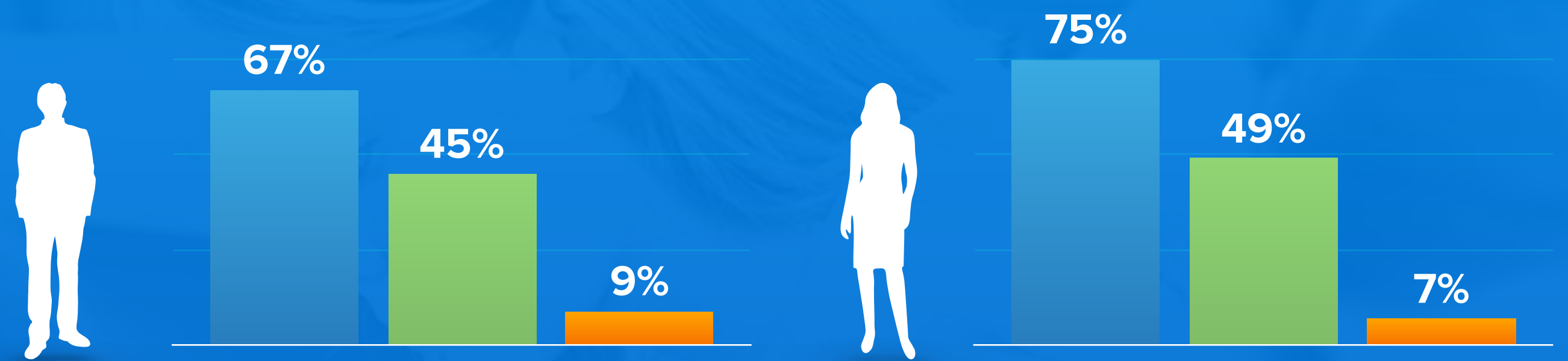




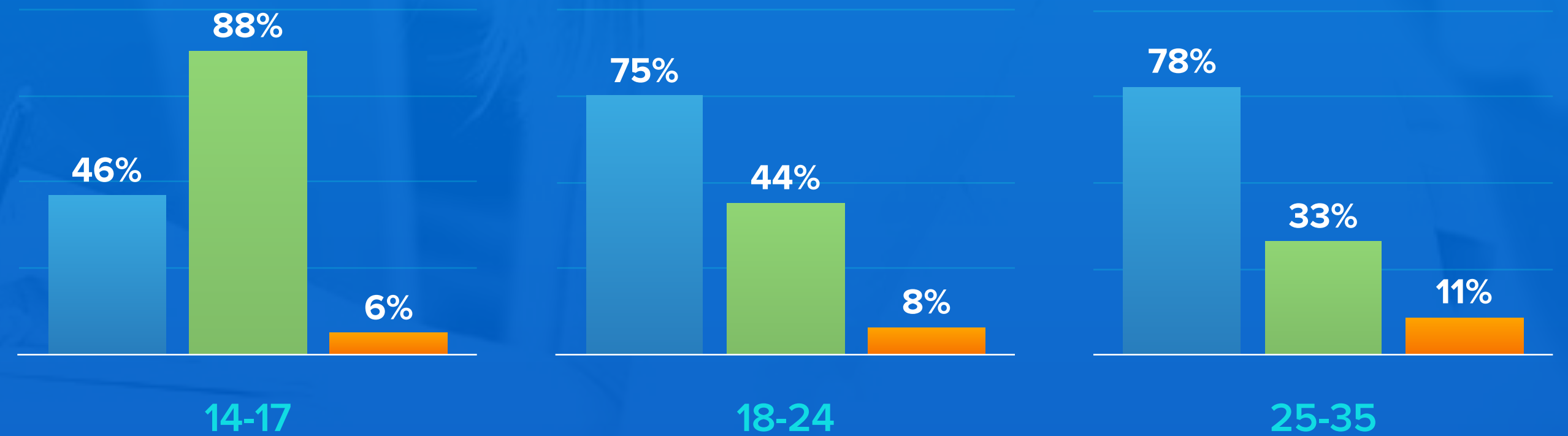
# Από ποια μέσα κοινωνικής δικτύωσης ενημερώνεστε συνήθως;



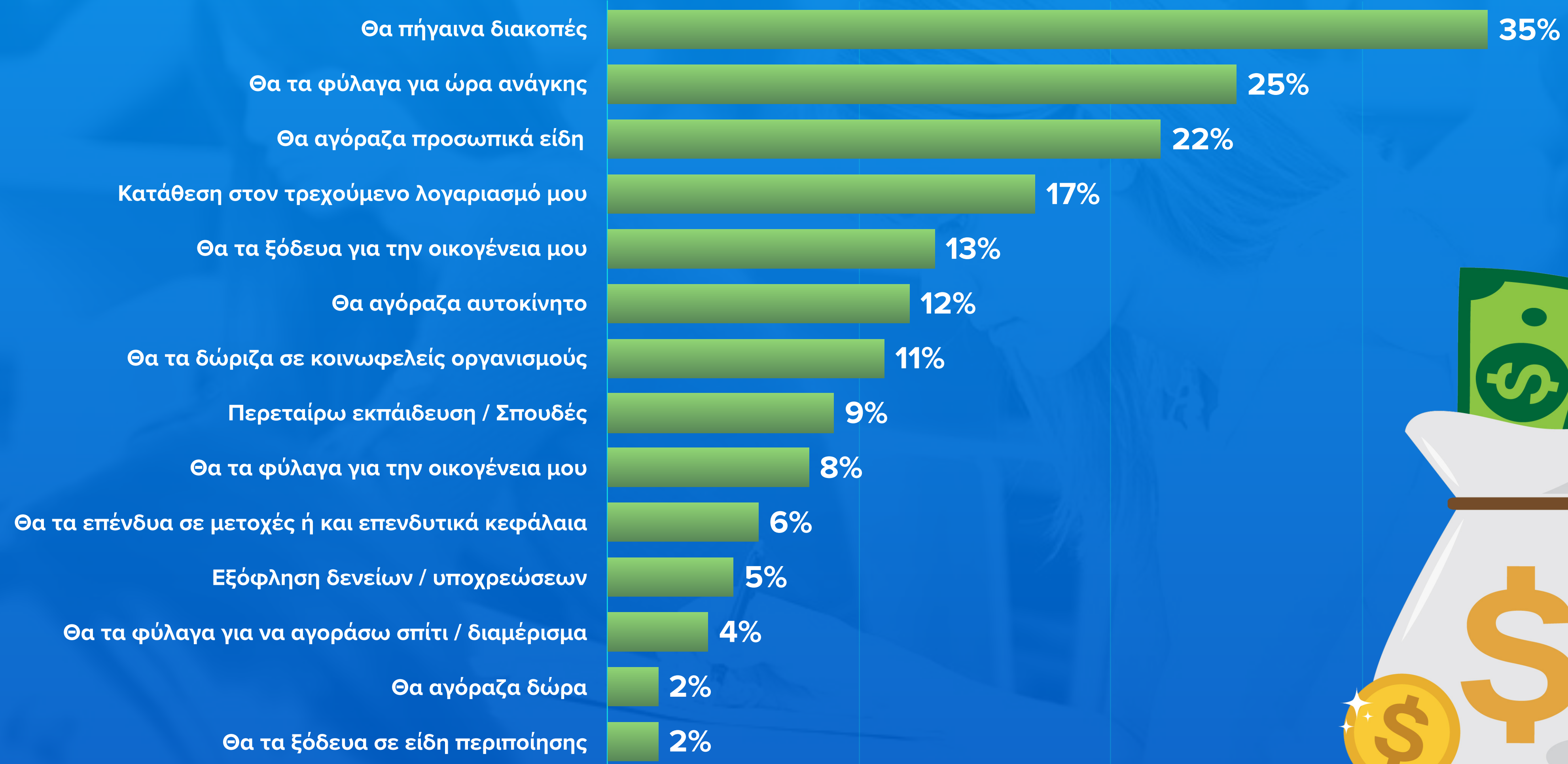
## [ ΦΥΛΟ ]



## [ ΗΛΙΚΙΑ ]



# Σε περίπτωση που λαμβάνετε σαν δώρο €10.000, με ποιο τρόπο θα τα αξιοποιούσατε;

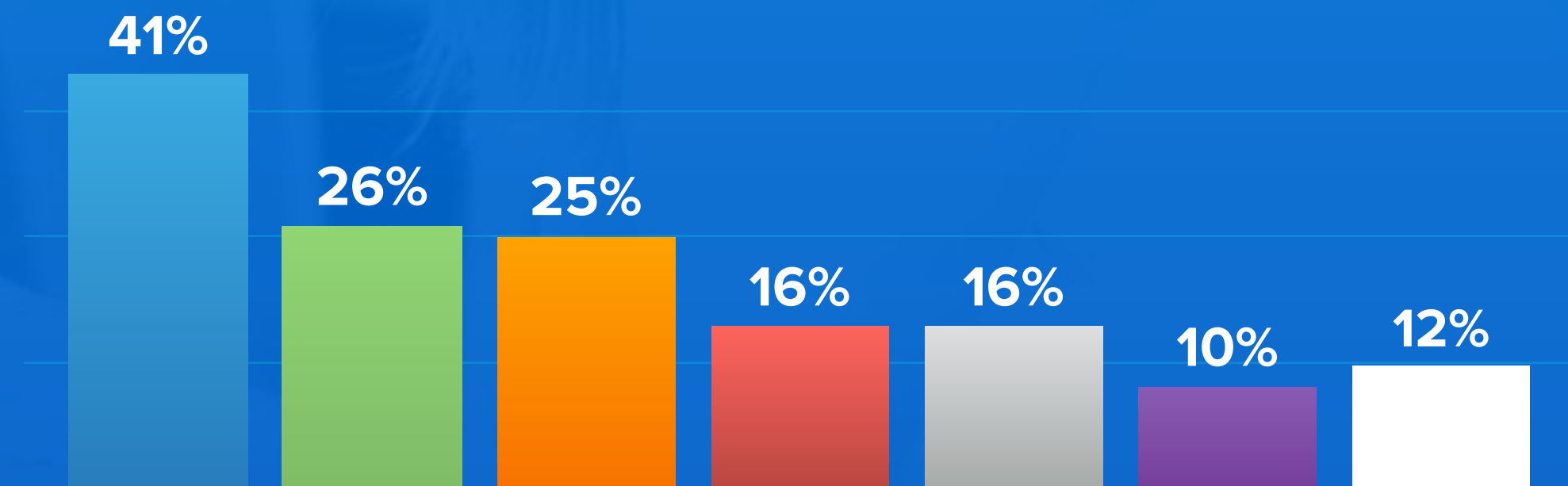
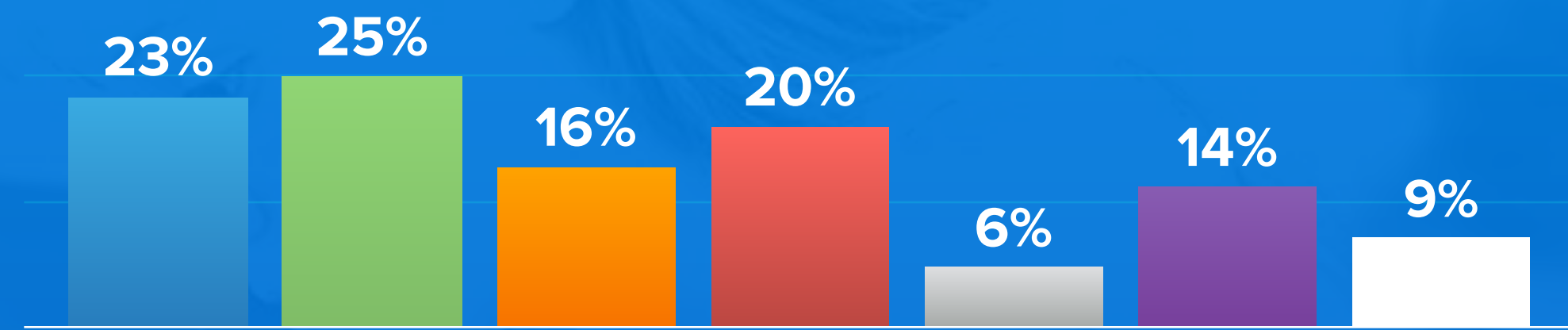
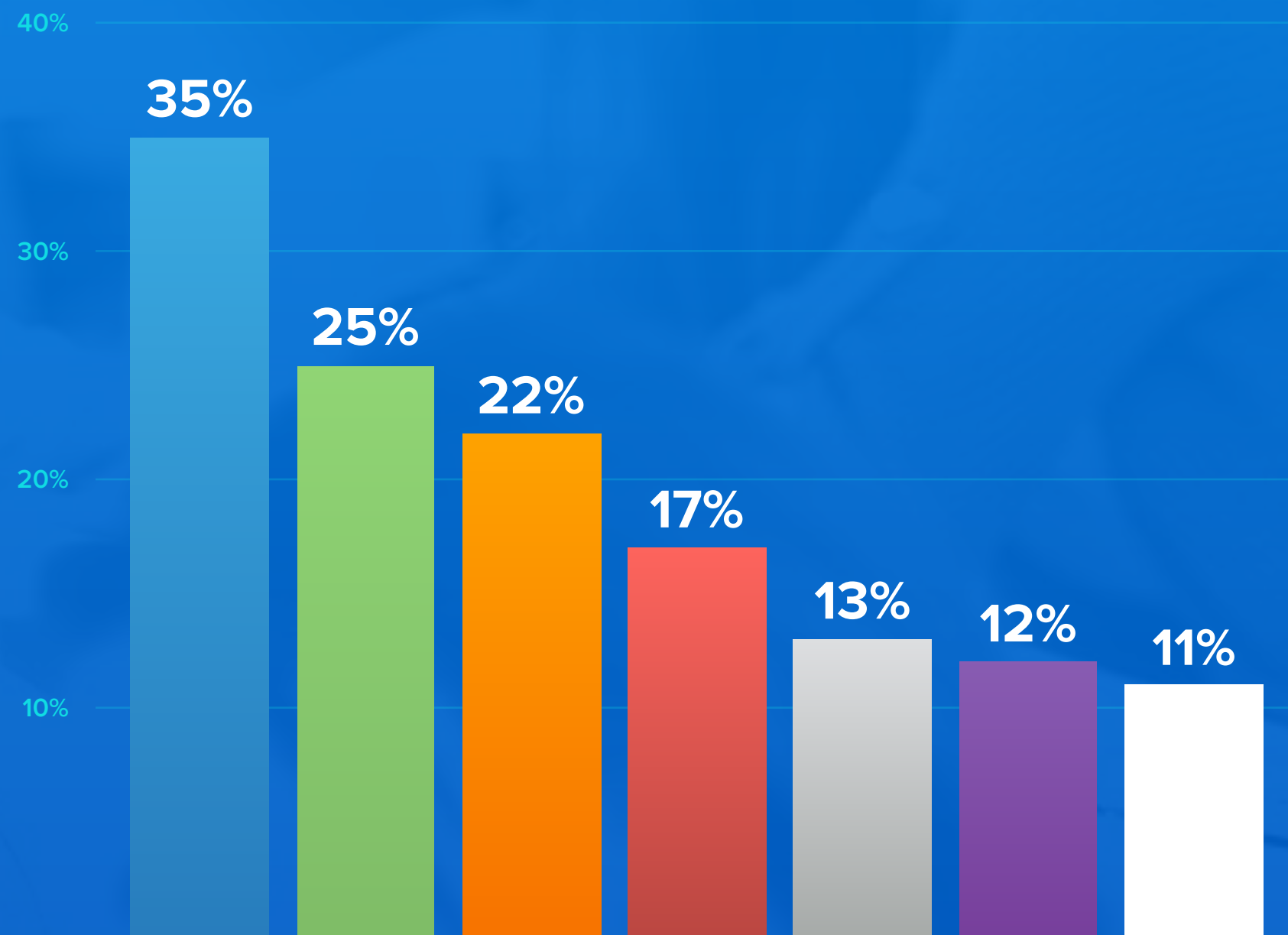




# Σε περίπτωση που λαμβάνετε σαν δώρο €10.000, με ποιο τρόπο θα τα αξιοποιούσατε;

- Θα πήγαινα διακοπές
- Θα τα φύλαγα για ώρα ανάγκης
- Θα αγόραζα προσωπικά είδη (πχ. Ρούχα, παπούτσια κ.α.)
- Κατάθεση στον τρεχούμενο λογαριασμό μου
- Θα τα ξόδευα για την οικογένεια μου
- Θα αγόραζα αυτοκίνητο
- Θα τα δώριζα σε κοινωνικές οργανισμούς

[ ΦΥΛΟ ]

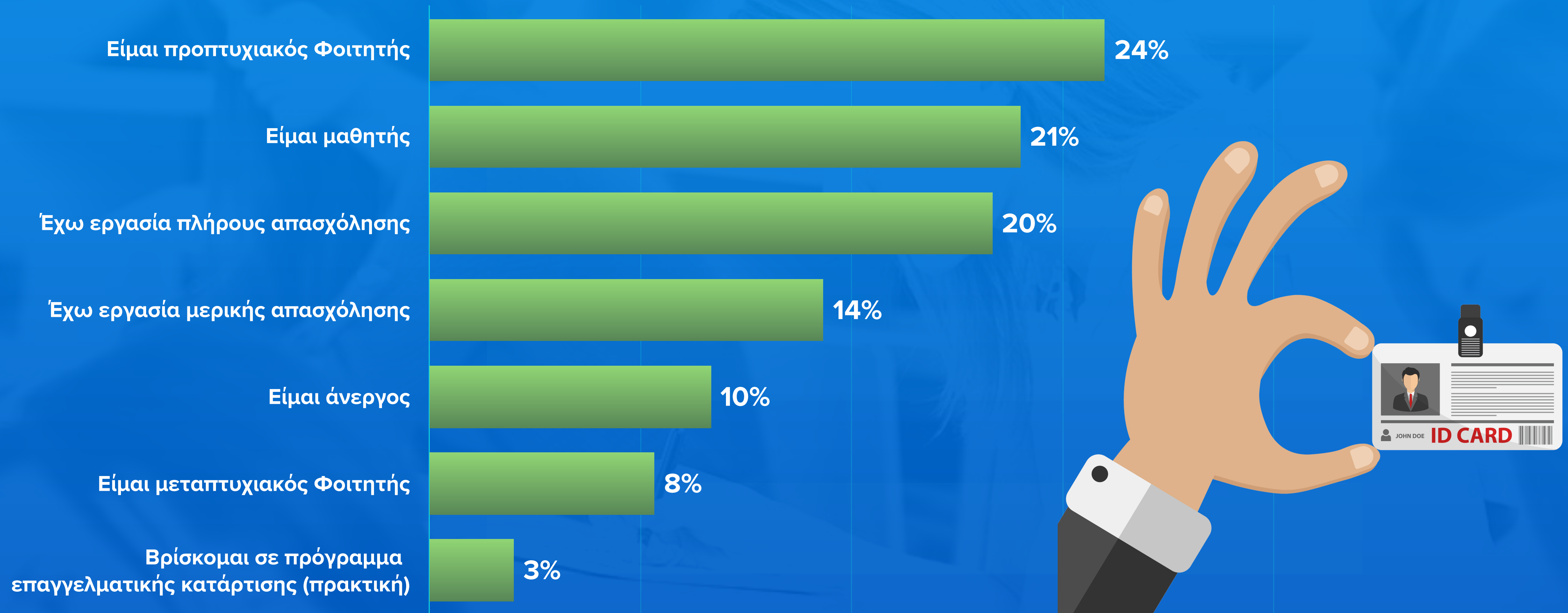


## ΕΝΟΤΗΤΑ Β:

# Εκπαίδευση, Απασχόληση και Ισότητα Φύλων



## Ποια από τις παρακάτω δηλώσεις περιγράφει καλύτερα την τρέχουσα εργασιακή σας κατάσταση



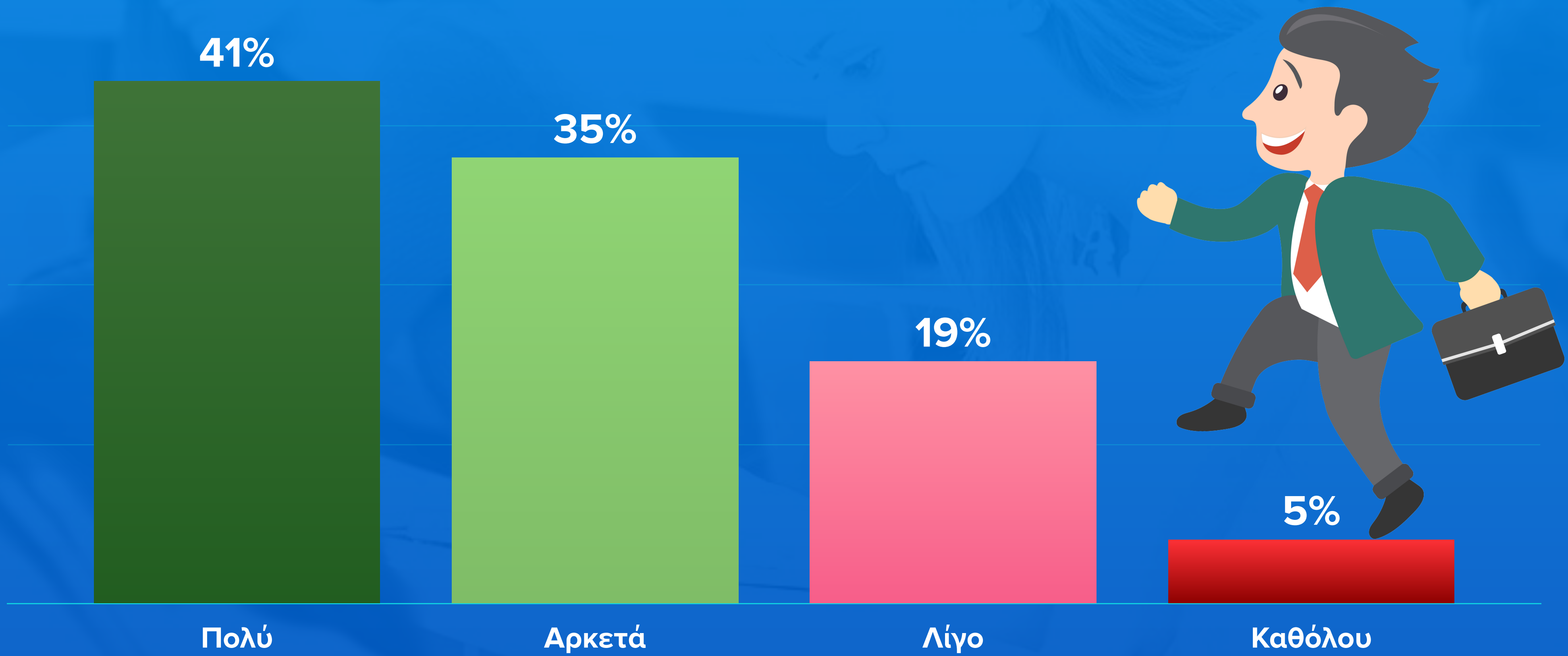


Σε σχέση με ένα χρόνο πριν, θα λέγατε ότι η εργασιακή σας κατάσταση έχει βελτιωθεί, έχει χειροτερεύσει ή έχει παραμείνει η ίδια;

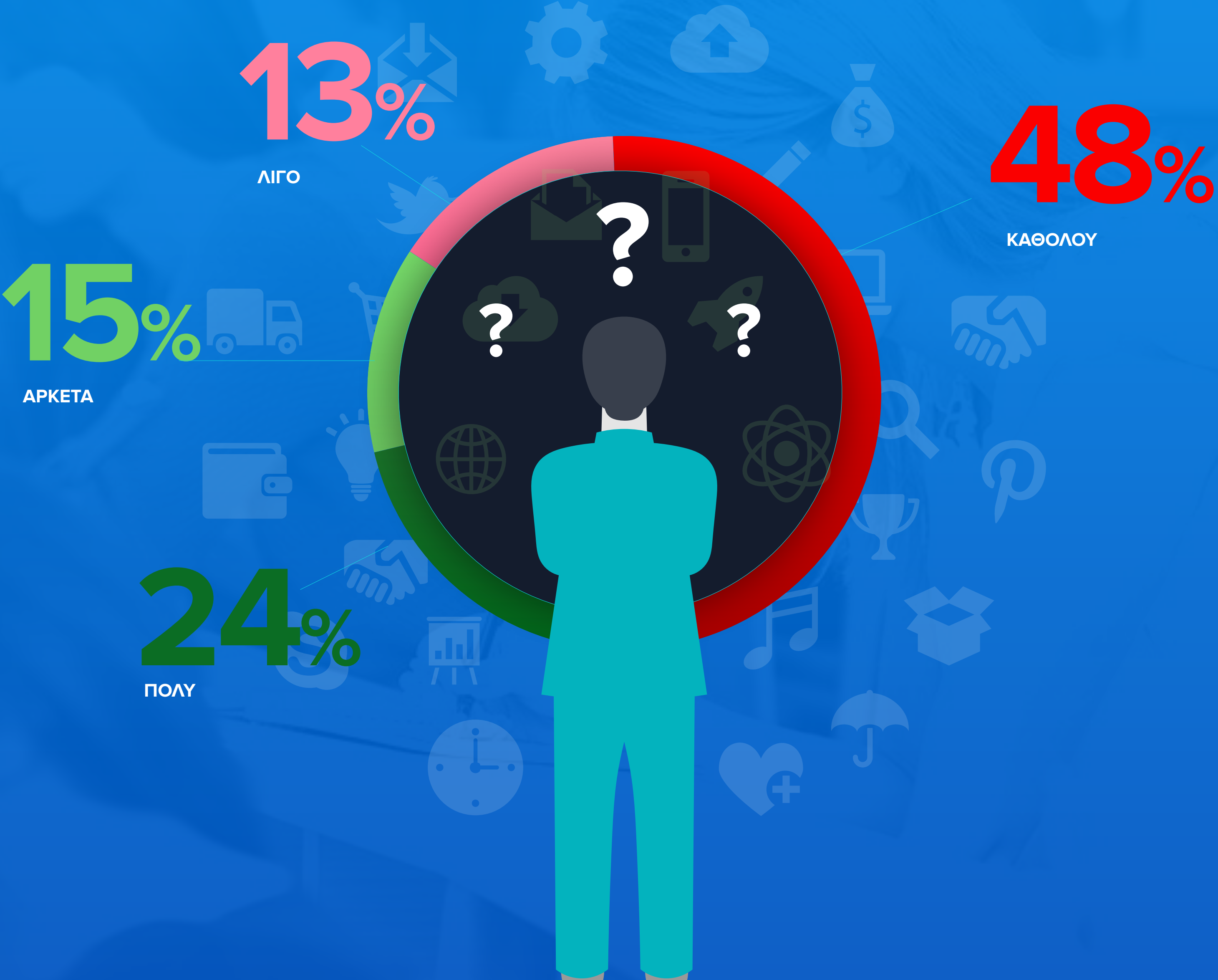




# Πόσο ικανοποιημένοι είστε με την παρούσα εργασία σας;

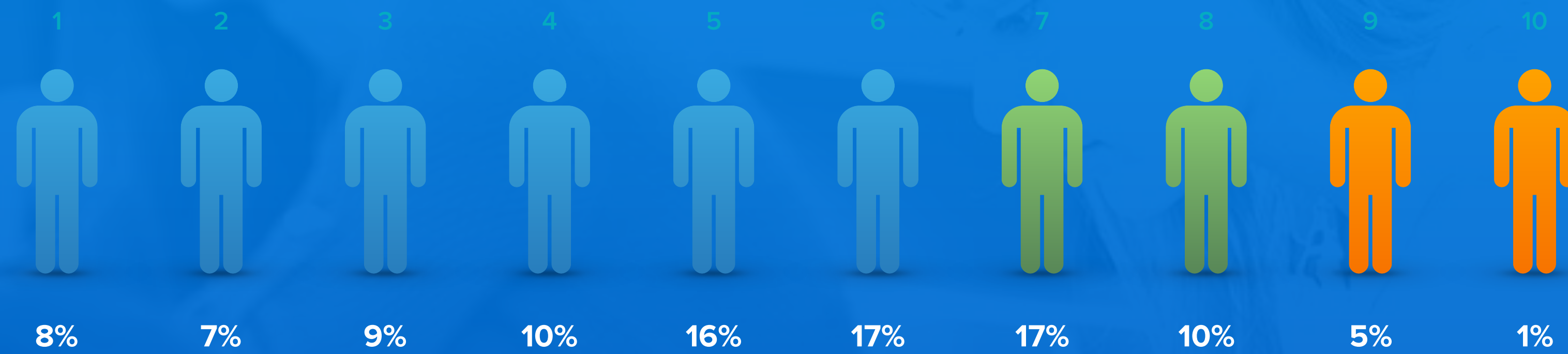


Σε ποιο βαθμό αισθάνεστε ότι η παρούσα εργασία σας σχετίζεται με το ακαδημαϊκό σας υπόβαθρο;





# Αξιολόγηση εκπαιδευτικού συστήματος:



ΜΕΣΟΣ ΟΡΟΣ

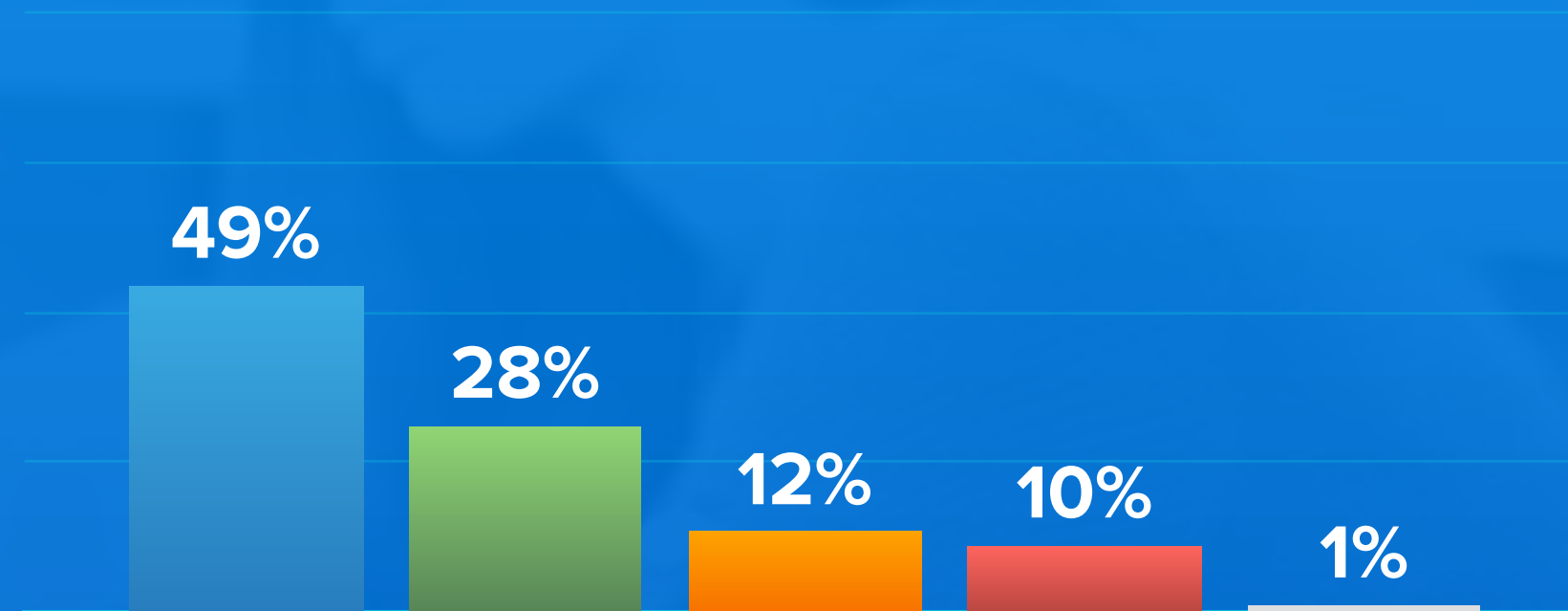
5.24

10 ΒΑΘΜΙΑ ΚΛΙΜΑΚΑ: 1 = ΚΑΘΟΛΟΥ ΚΑΛΟ 10 = ΠΟΛΥ ΚΑΛΟ

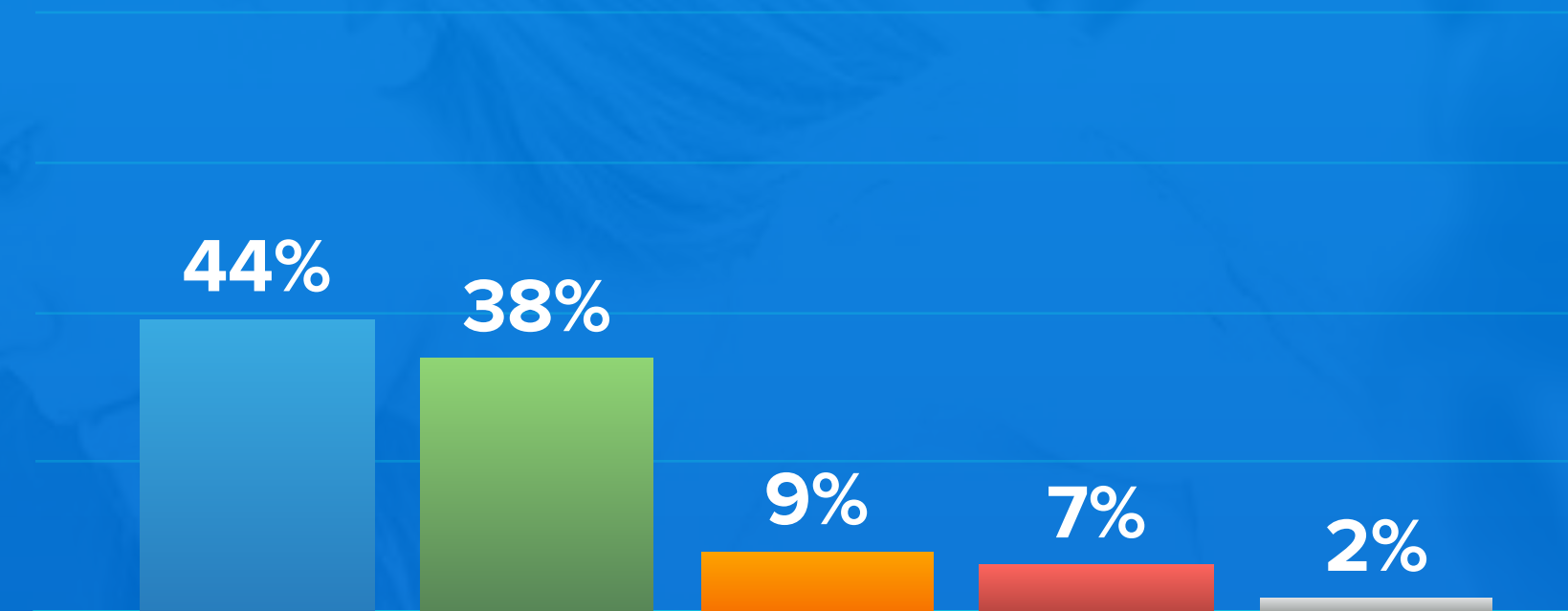
# Βαθμός συμφωνίας με δηλώσεις που αφορούν την εργασία και την εκπαίδευση:

■ Συμφωνώ ■ Μάλλον συμφωνώ ■ Μάλλον διαφωνώ ■ Διαφωνώ ■ ΔΓ/ΔΑ

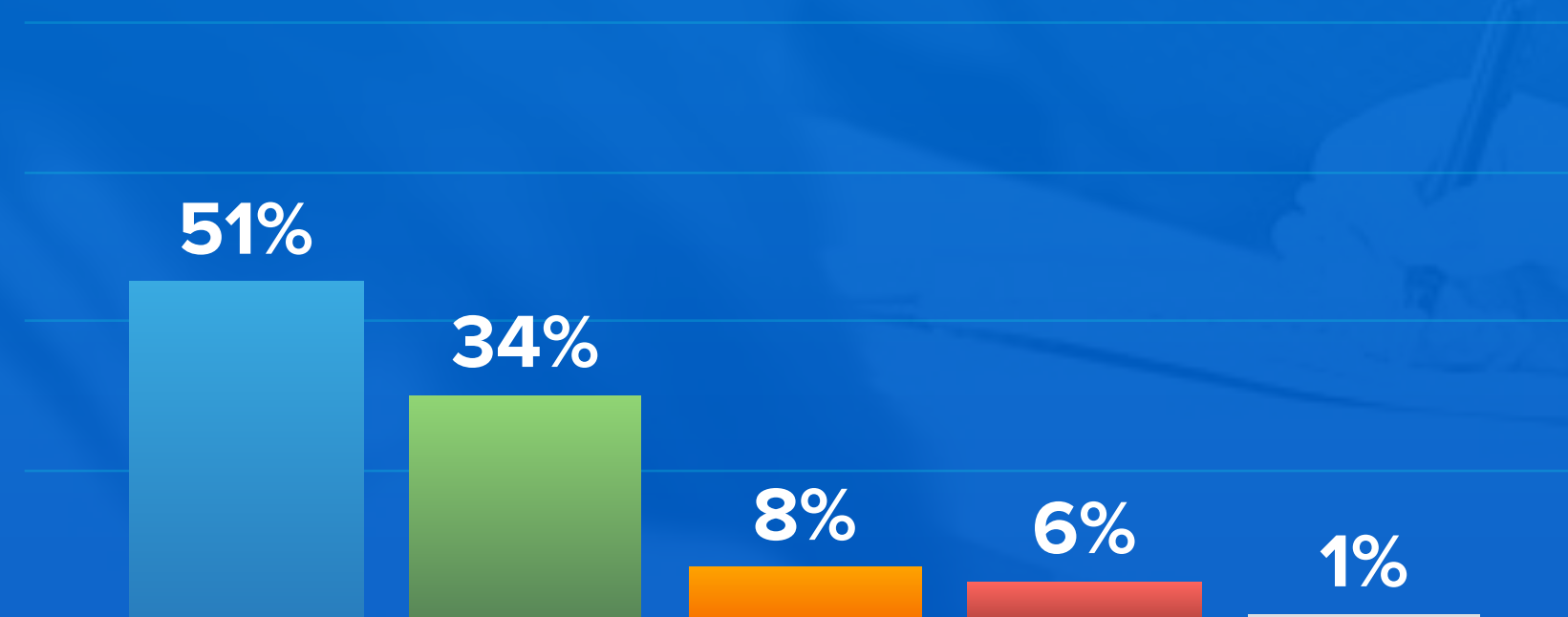
Αισθάνομαι ευγνώμων για την εργασία / εκπαίδευση που έχω σήμερα



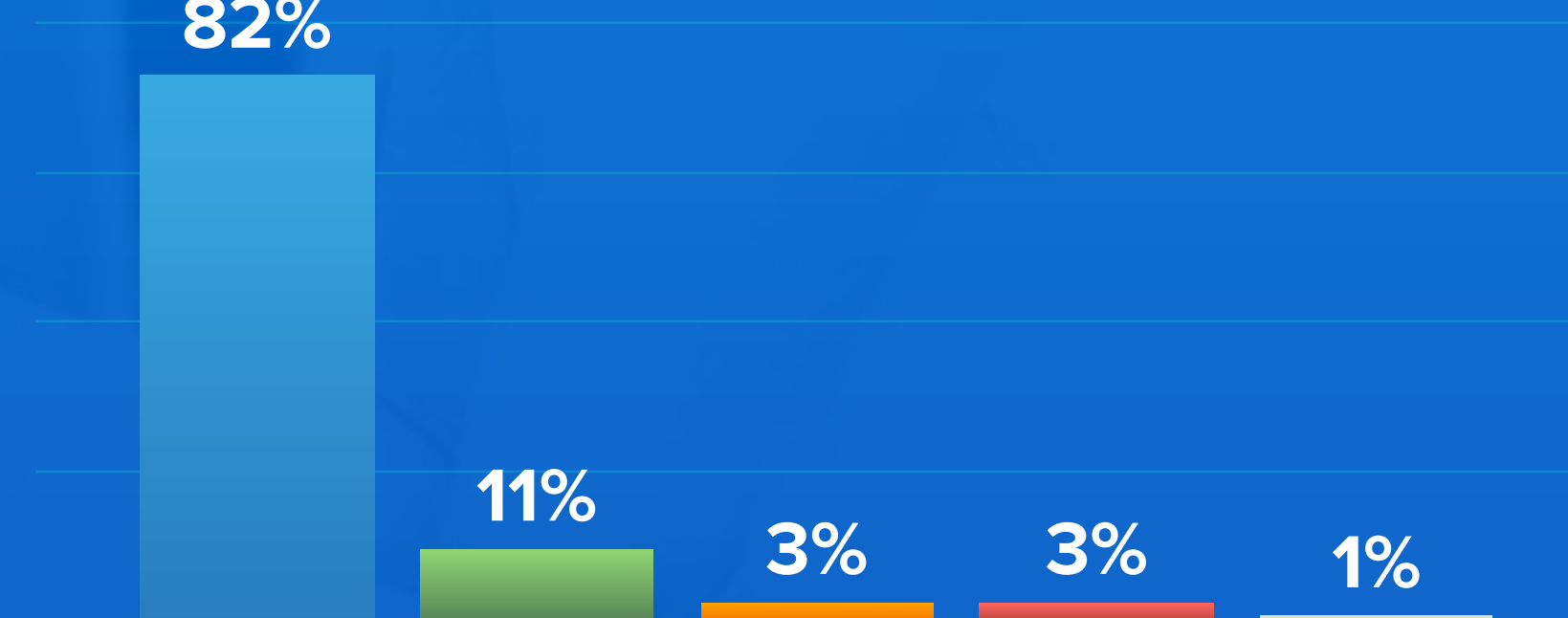
Θεωρώ τον εαυτό μου επιτυχημένο/η επαγγελματικά / ακαδημαϊκά



Εκμεταλλεύομαι τις ευκαιρίες που μου δίνονται για περαιτέρω εκπαίδευση



Πιστεύω ότι οι άνθρωποι θα πρέπει να συνεχίζουν να εκπαιδεύονται καθ' όλη τη διάρκεια της ζωής τους

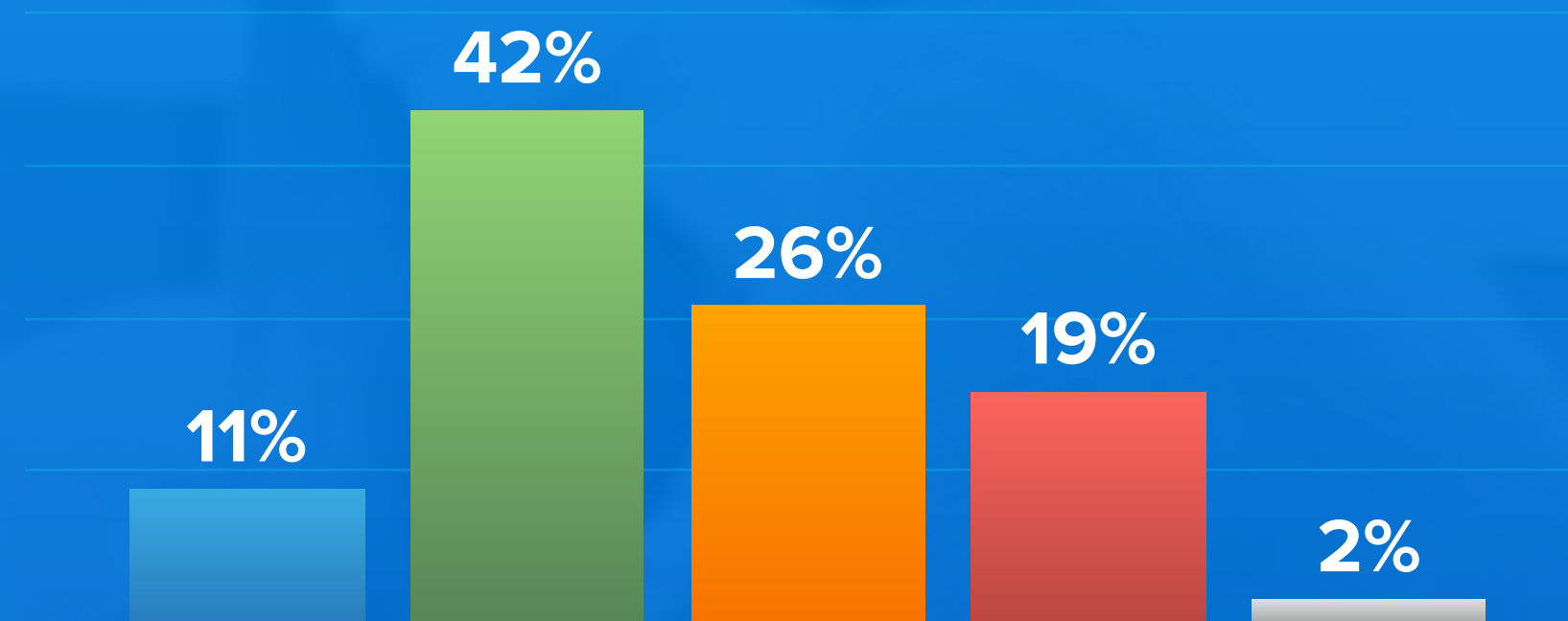




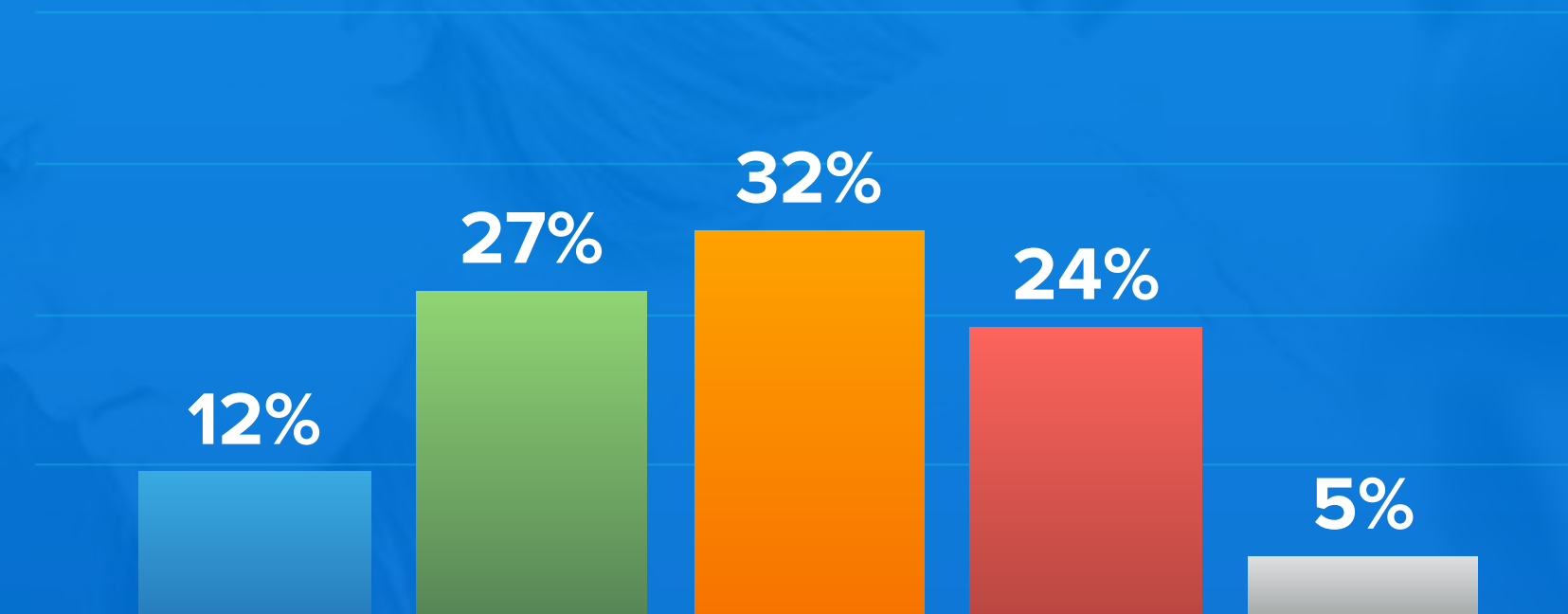
# Βαθμός συμφωνίας με δηλώσεις που αφορούν την ισότητα φύλων:

■ Ισχύει απόλυτα ■ Μάλλον Ισχύει ■ Μάλλον δεν ισχύει ■ Σίγουρα δεν ισχύει ■ ΔΓ/ΔΑ

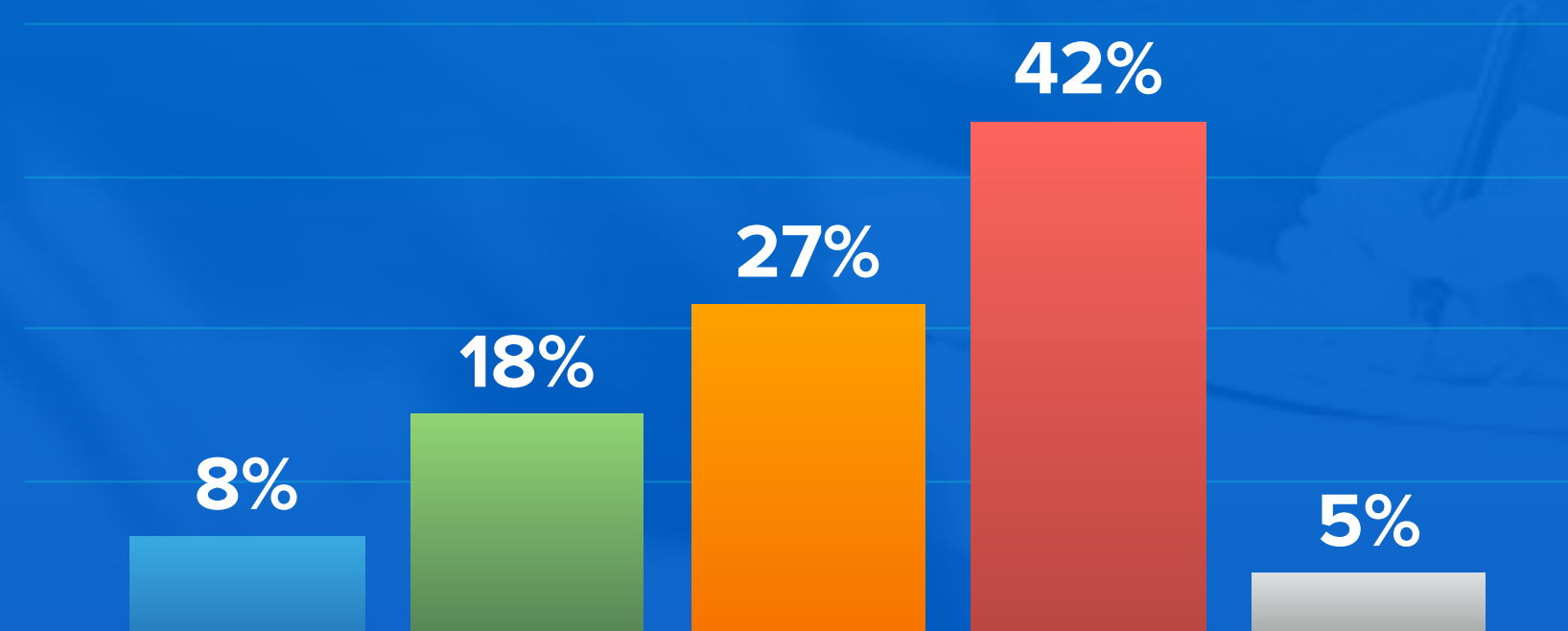
Πιστεύω ότι στην Κύπρο υπάρχουν ίσες ευκαιρίες απασχόλησης ανάμεσα στα δύο φύλα



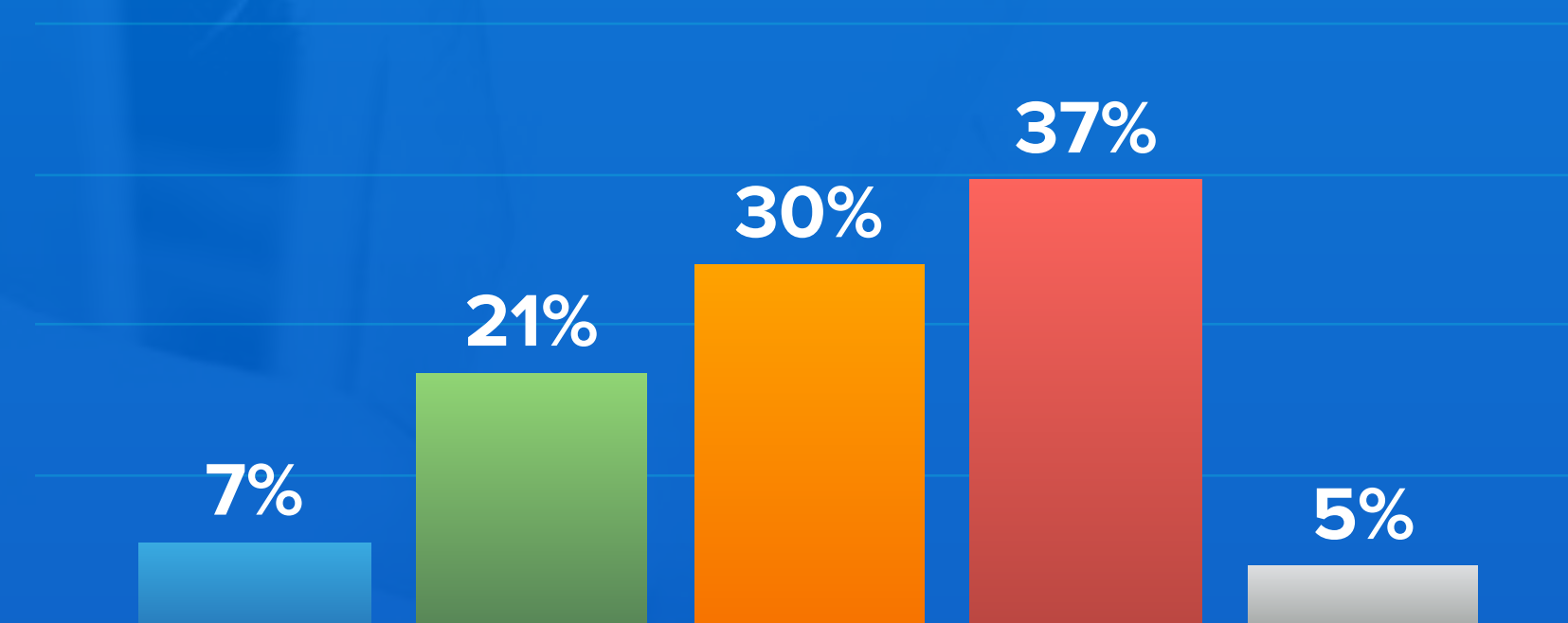
Πιστεύω ότι στην Κύπρο οι εργαζόμενοι/ες (που κάνουν την ίδια δουλειά) αμείβονται το ίδιο ανεξάρτητα από το φύλο τους



Πιστεύω ότι στην Κύπρο υπάρχει ίση εκπροσώπηση ανάμεσα στα δύο φύλα στα κέντρα λήψης αποφάσεων



Πιστεύω ότι στην Κύπρο ισχύουν οι ίδιες πρακτικές αναφορικά με την ισότητα των φύλων όπως προνοούνται από την Ε.Ε.



## ΕΝΟΤΗΤΑ Γ:

# Κοινωνία, Περιβάλλον και Ενεργός Συμμετοχή



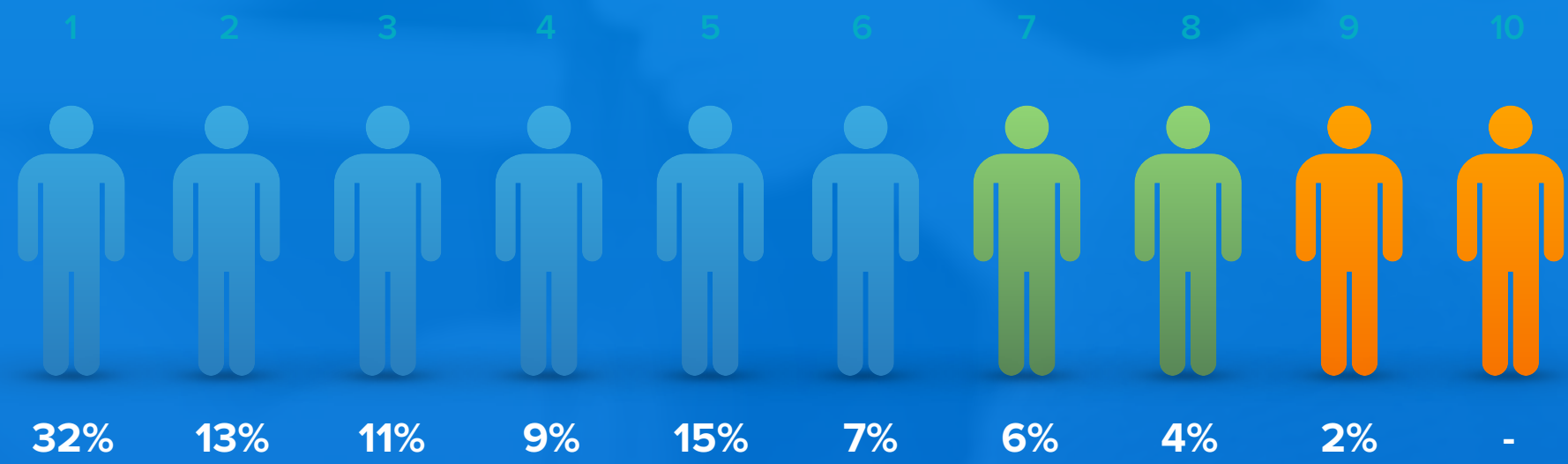
# Αξιολόγηση Κρατικών Παροχών



## Δημόσιες συγκοινωνίες

ΜΕΣΟΣ ΟΡΟΣ

**3.46**



ΔΓ/ΔΑ



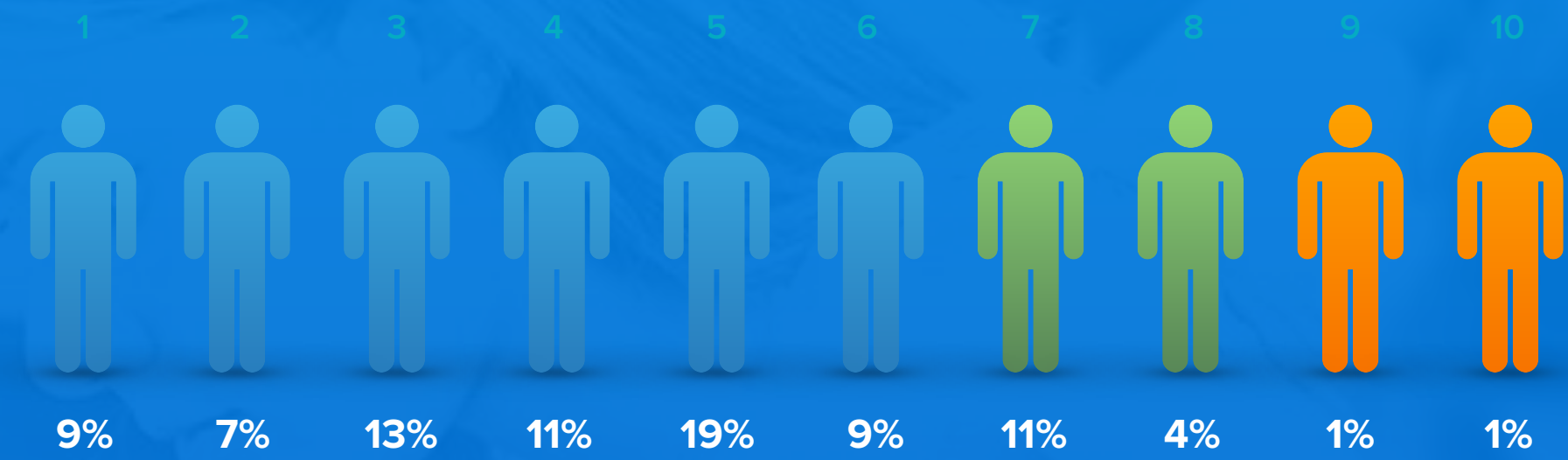
1%



## Υπηρεσία Απασχόλησης

ΜΕΣΟΣ ΟΡΟΣ

**4.45**



ΔΓ/ΔΑ



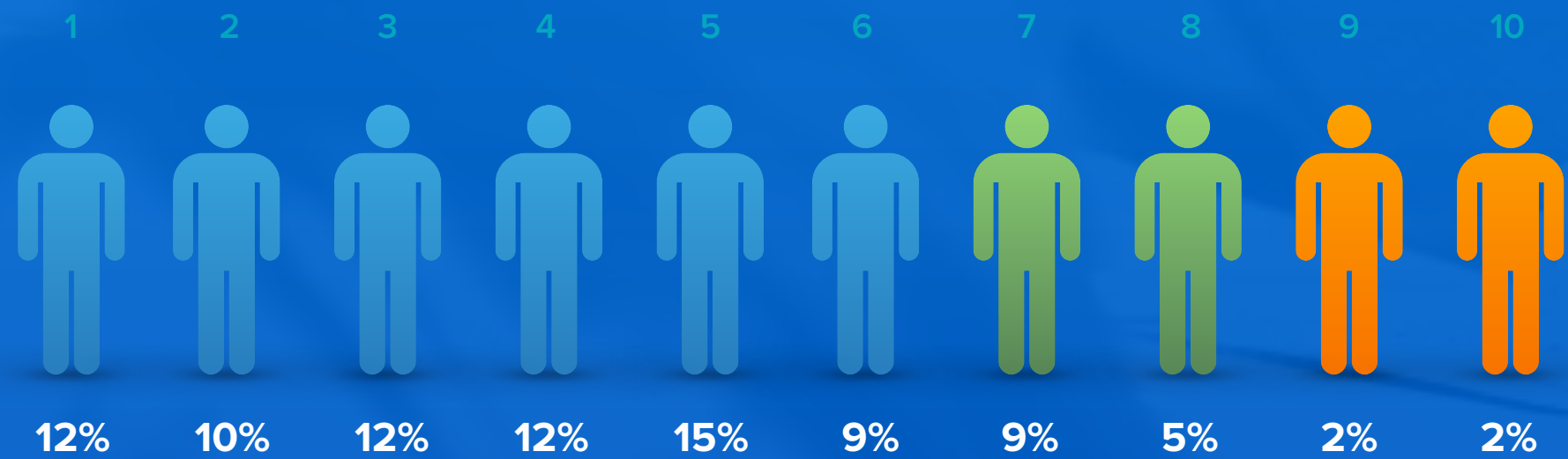
15%



## Υπηρεσίες Κοινωνικής Ευημερίας

ΜΕΣΟΣ ΟΡΟΣ

**4.36**



ΔΓ/ΔΑ



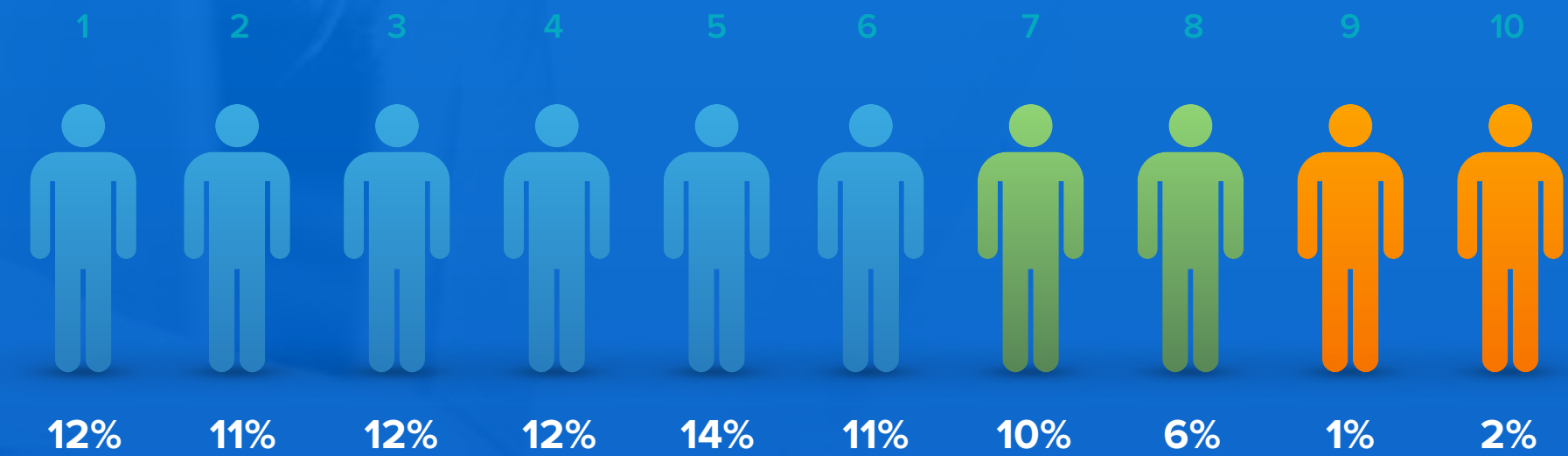
12%



## Υπηρεσίες Πρόνοιας (επιδόματα)

ΜΕΣΟΣ ΟΡΟΣ

**4.39**



ΔΓ/ΔΑ



9%

10 ΒΑΘΜΙΑ ΚΛΙΜΑΚΑ: 1 = ΚΑΘΟΛΟΥ ΙΚΑΝΟΠΟΙΗΤΙΚΕΣ 10 = ΠΟΛΥ ΙΚΑΝΟΠΟΙΗΤΙΚΕΣ

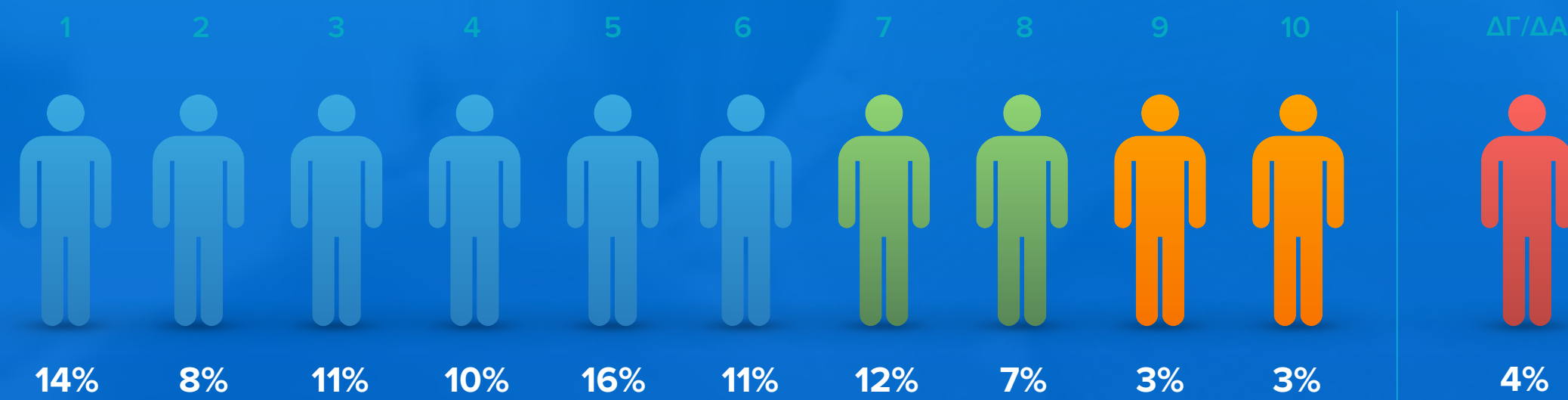




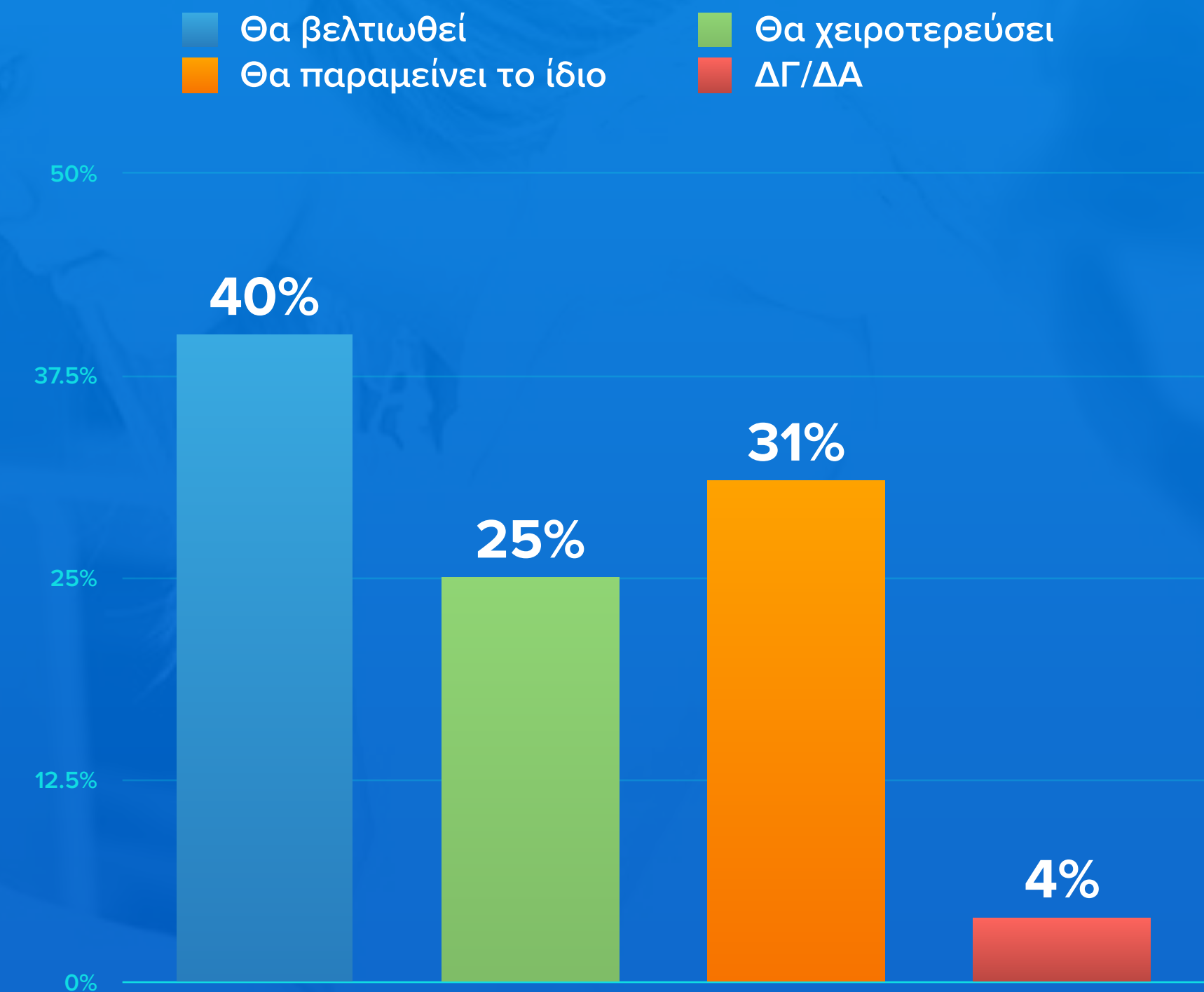
Υπηρεσίες Υγείας/ ΓεΣΥ

ΜΕΣΟΣ ΟΡΟΣ

**4.69**



Πιστεύετε ότι με την εφαρμογή του ΓεΣΥ το παρεχόμενο επίπεδο υπηρεσιών υγείας θα βελτιωθεί, θα χειροτερεύσει ή θα παραμείνει το ίδιο;



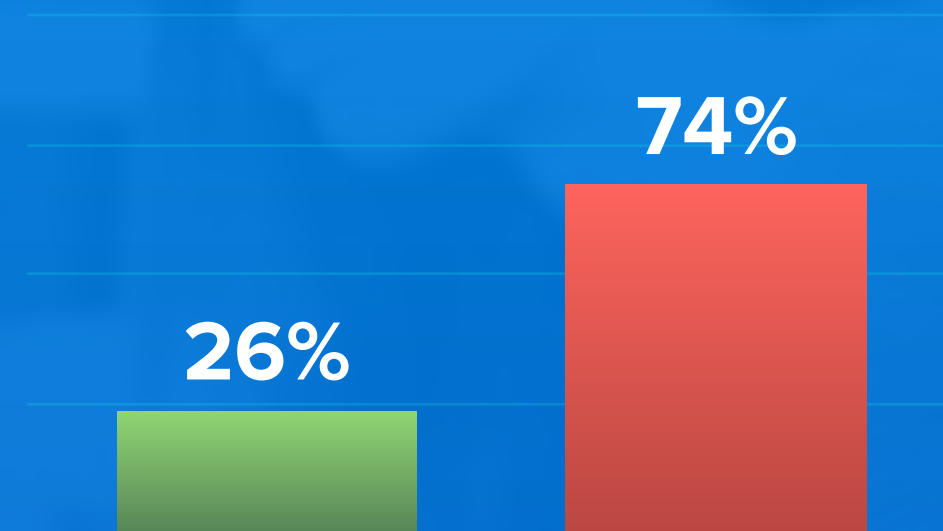
10 ΒΑΘΜΙΑ ΚΛΙΜΑΚΑ: 1 = ΚΑΘΟΛΟΥ ΙΚΑΝΟΠΟΙΗΤΙΚΕΣ 10 = ΠΟΛΥ ΙΚΑΝΟΠΟΙΗΤΙΚΕΣ



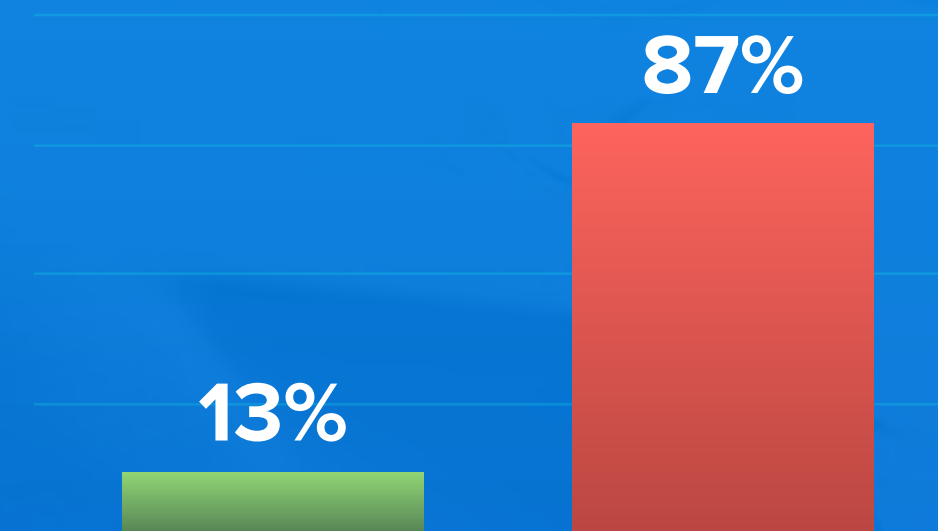
# Σε ποιες από τις ακόλουθες δραστηριότητες συμμετέχετε/είστε μέλος:

■ ΝΑΙ ■ ΟΧΙ

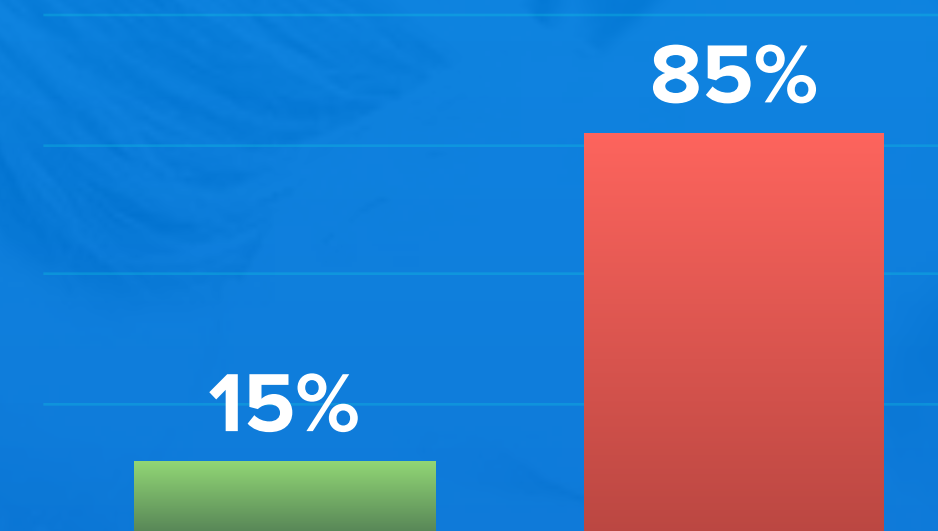
Εθελοντισμό/Εθελοντικές οργανώσεις



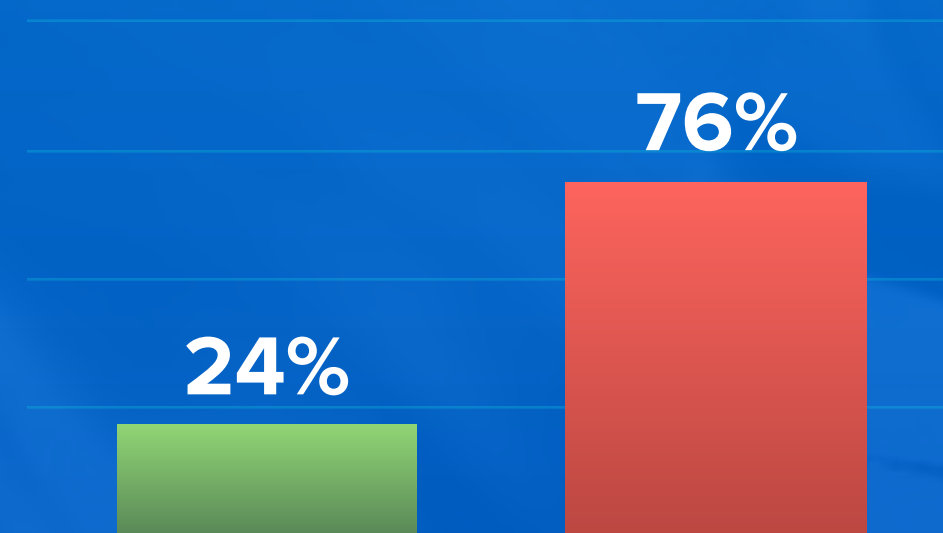
Πολιτικό κόμμα



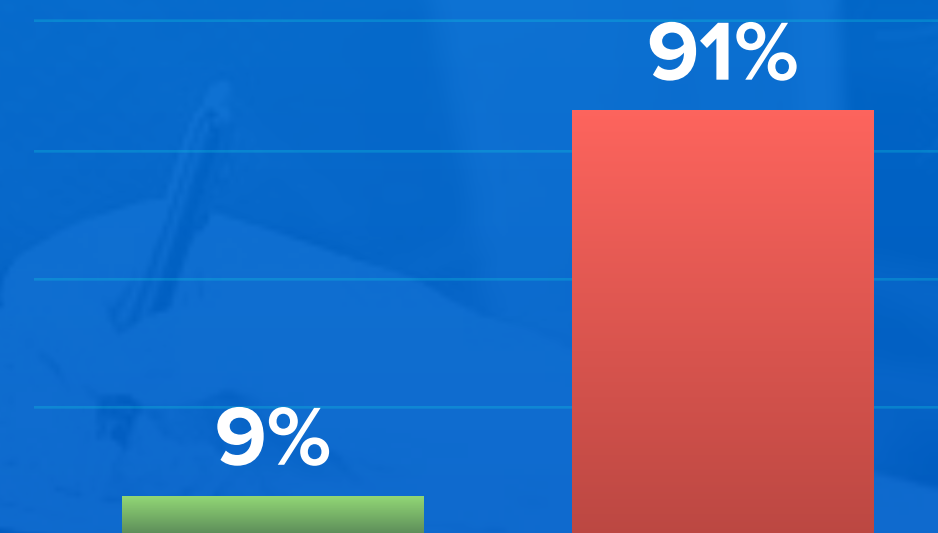
Πολιτιστικό όμιλο



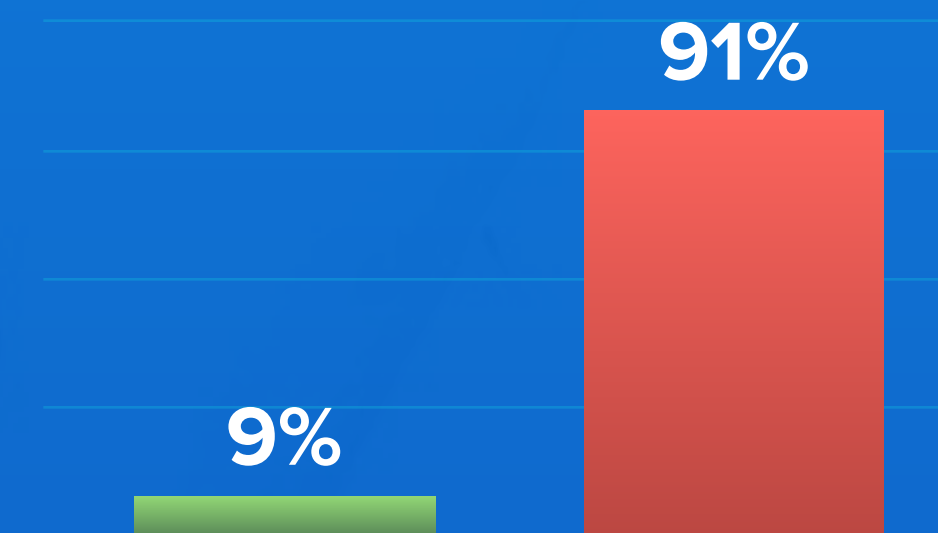
Αθλήματα/Αθλητικές Ομάδες



Επαγγελματικό σύνδεσμο



Περιβαλλοντικό σύνδεσμο



Συμμετέχετε σε εκστρατείες που έχουν να κάνουν με τον καθαρισμό και την προστασία του περιβάλλοντος ή όχι;

26%

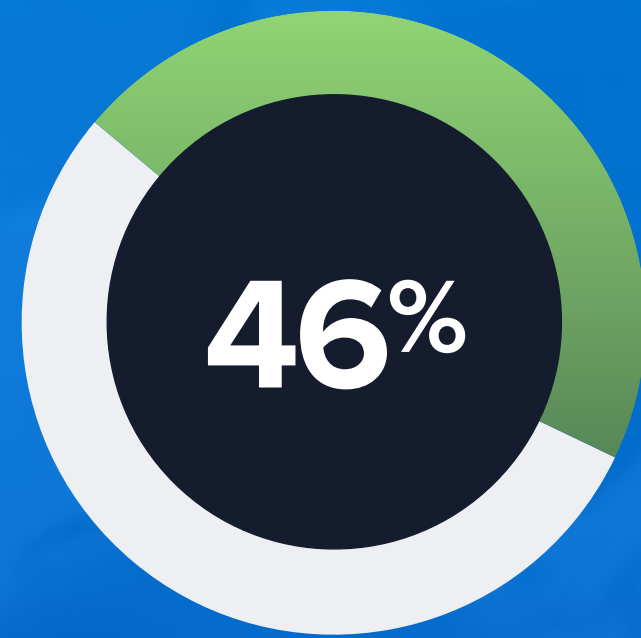


74%

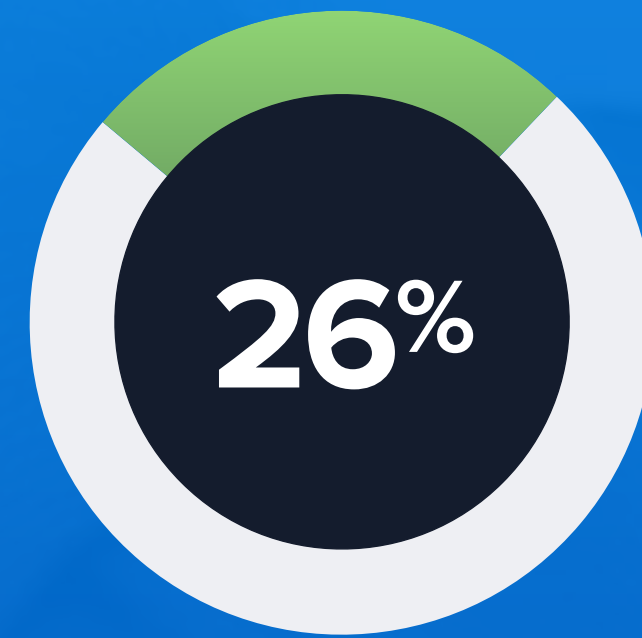
■ ΝΑΙ ■ ΟΧΙ



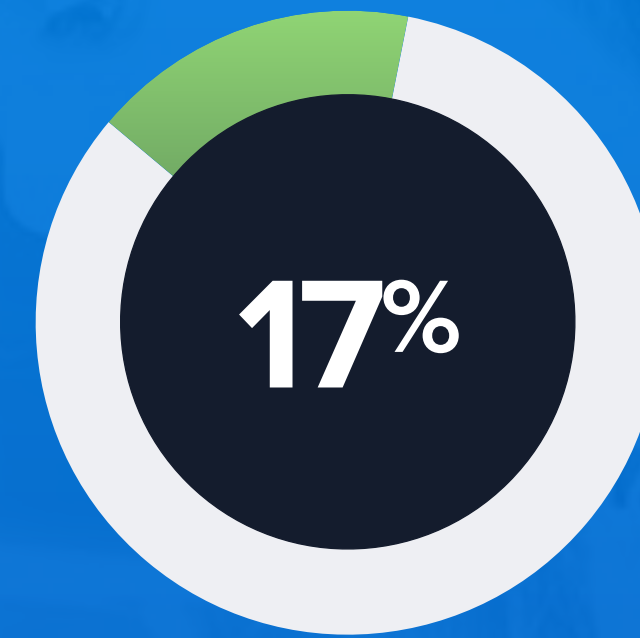
# Πόσο συχνά συνηθίζετε να κάνετε ανακύκλωση;



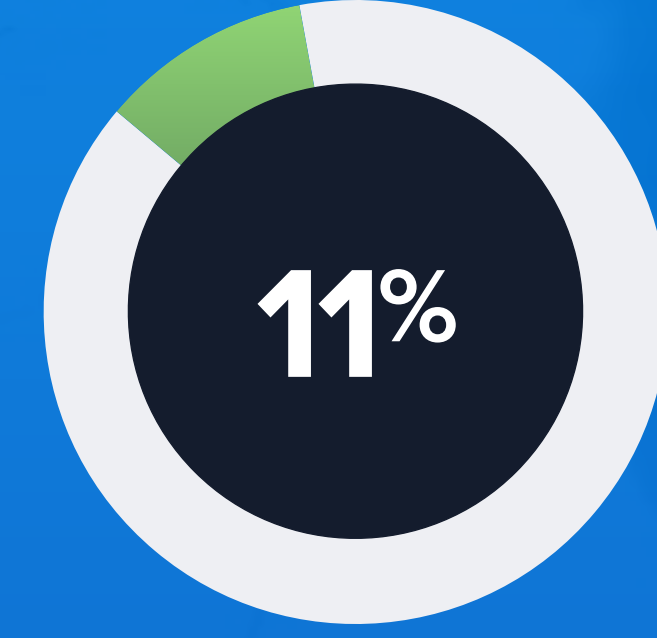
Πολύ συχνά



Αρκετά συχνά

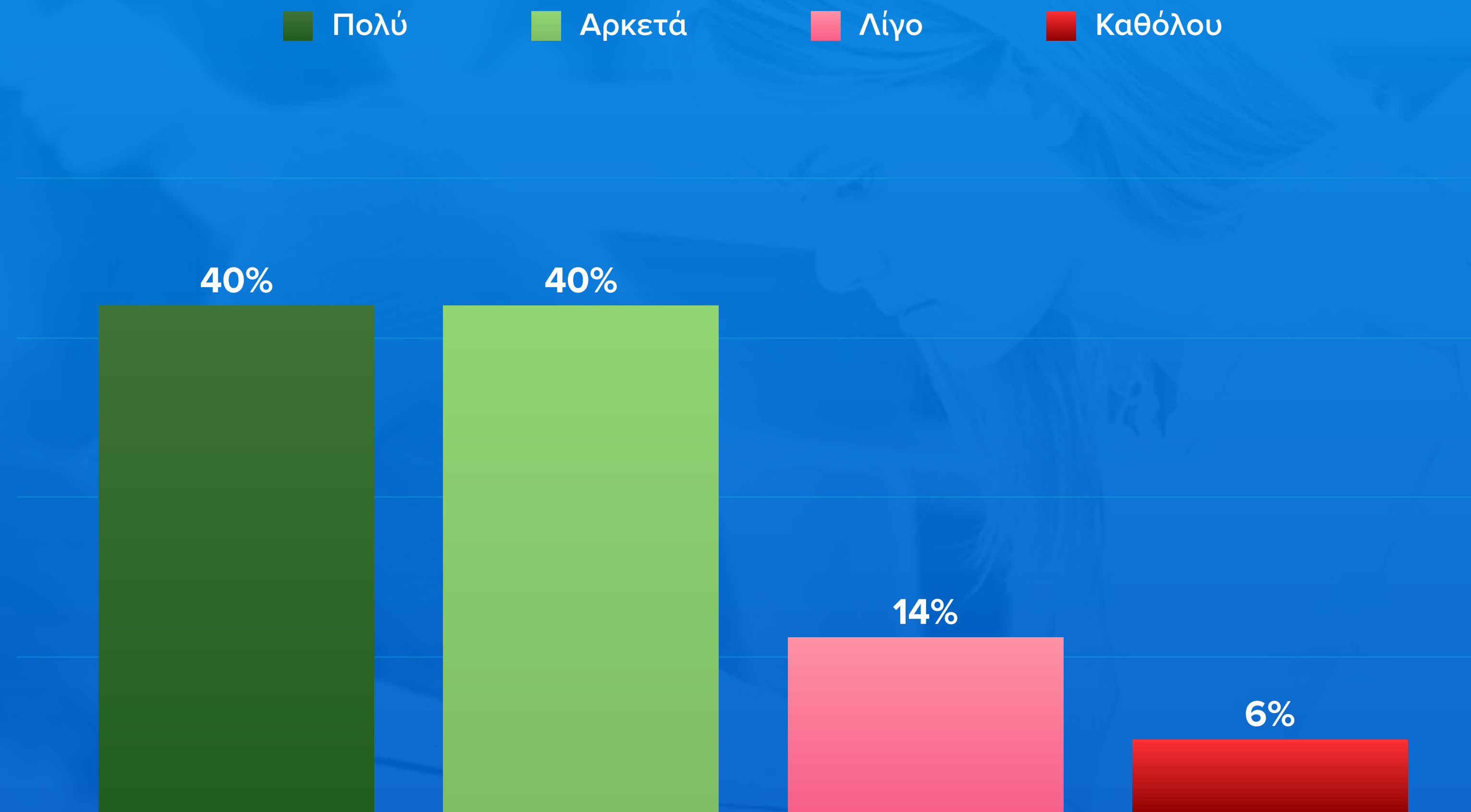


Όχι και τόσο συχνά



Δεν ανακυκλώνω ποτέ

# Σε ποιο βαθμό σας ανησυχούν οι επιδράσεις της κλιματικής αλλαγής;





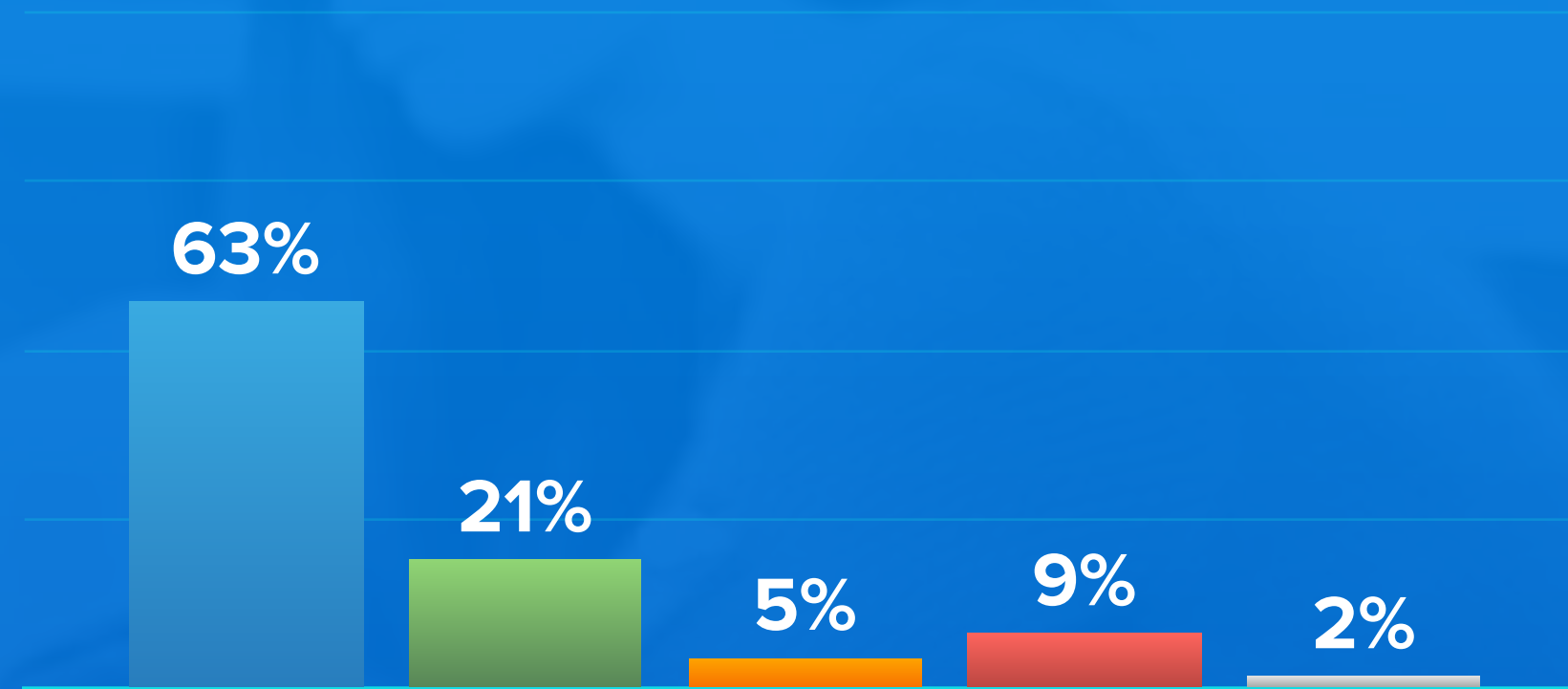
# ΕΝΟΤΗΤΑ Δ:

## Αξίες, Πίστη και Θρησκεία

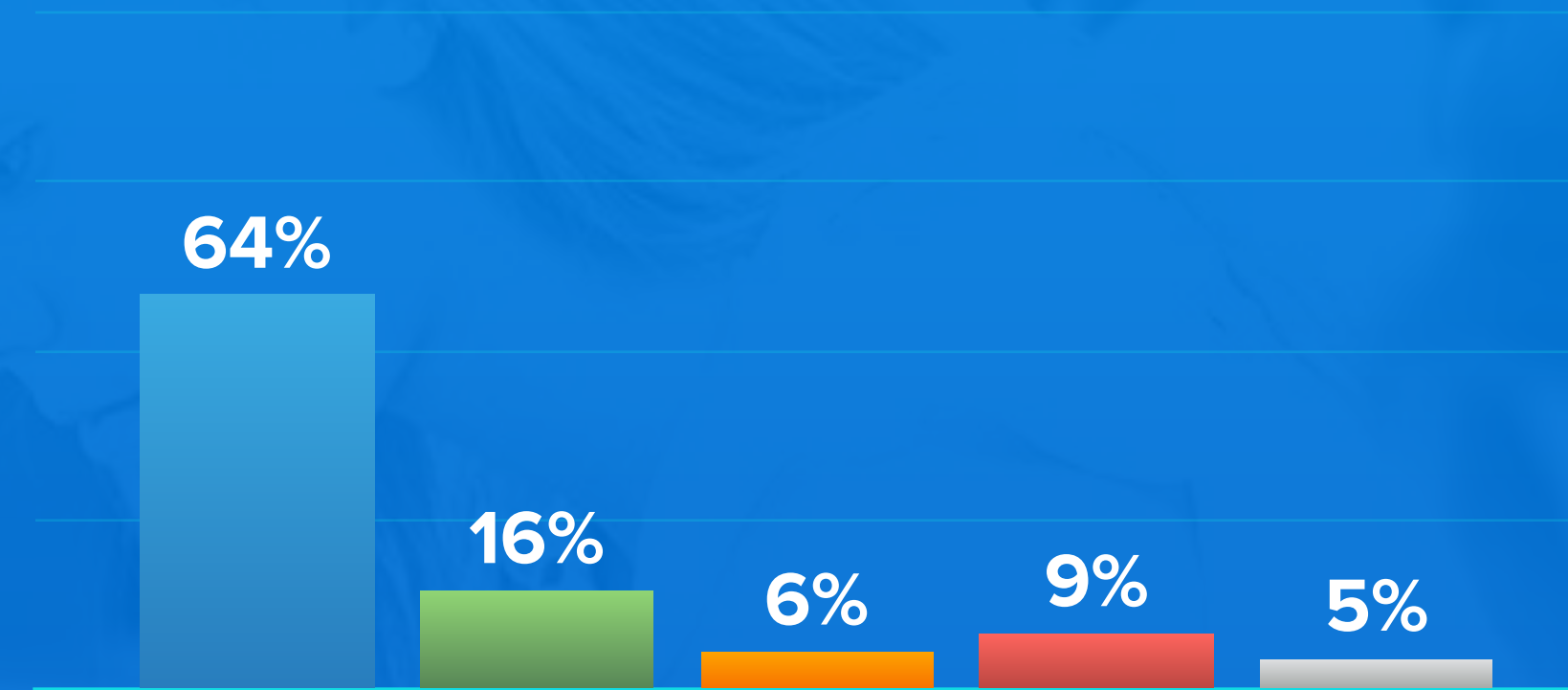
# Βαθμός συμφωνίας με δηλώσεις που αφορούν την θρησκεία και την πίστη:

■ Συμφωνώ ■ Μάλλον συμφωνώ ■ Μάλλον διαφωνώ ■ Διαφωνώ ■ ΔΓ/ΔΑ

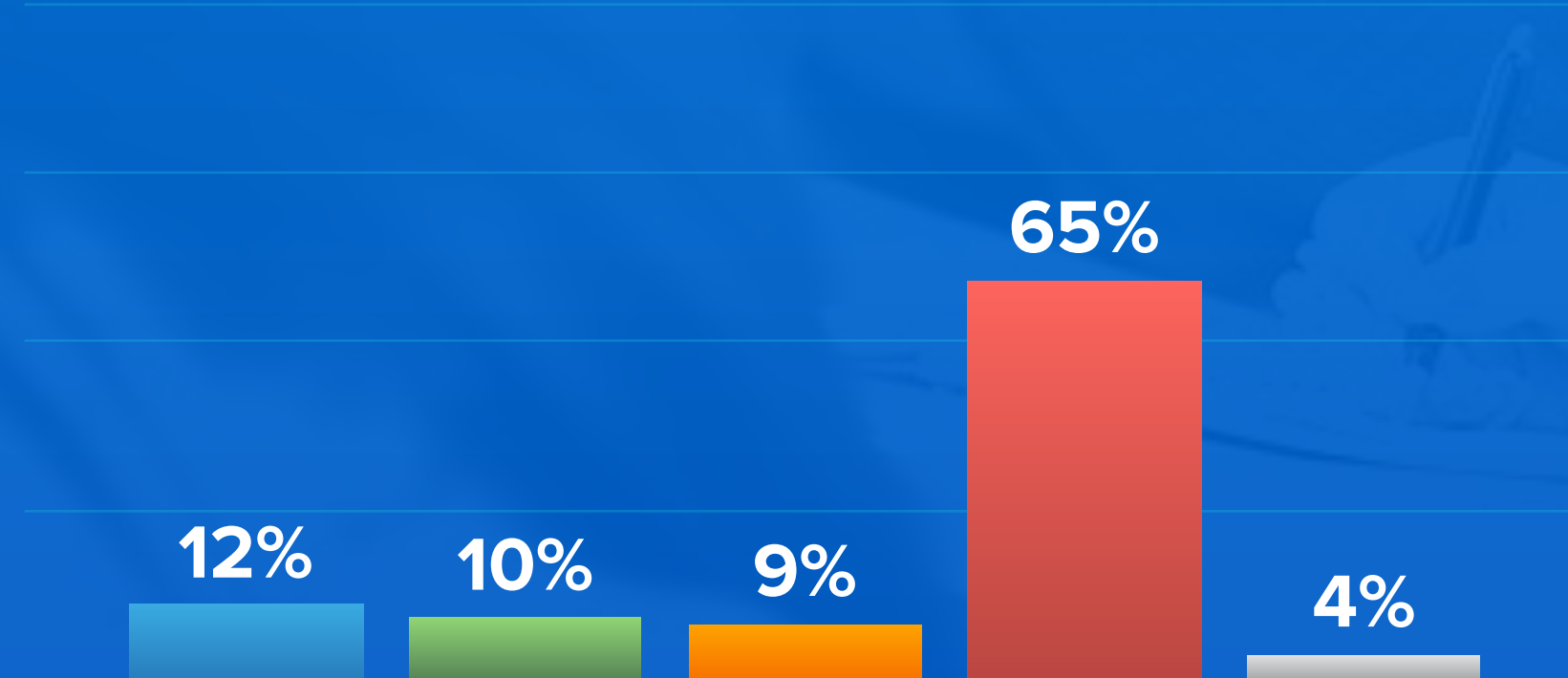
Πιστεύω ότι υπάρχει μία ανώτερη δύναμη



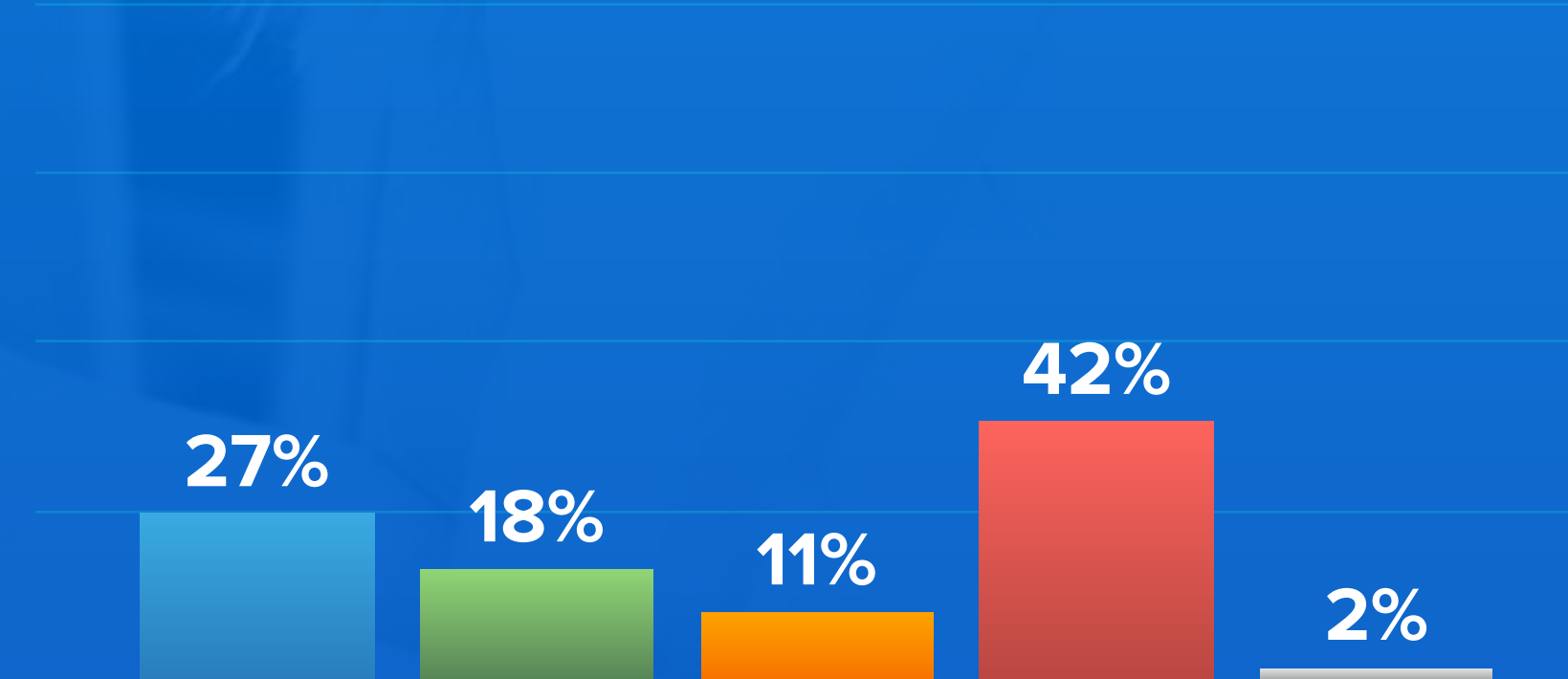
Πιστεύω ότι υπάρχει Θεός



Όλες οι θρησκευτικές κοινότητες πιστεύουν σε έναν και τον ίδιο Θεό



Δεν έχω σχηματίσει ολοκληρωμένη άποψη για την θρησκεία και τη πίστη

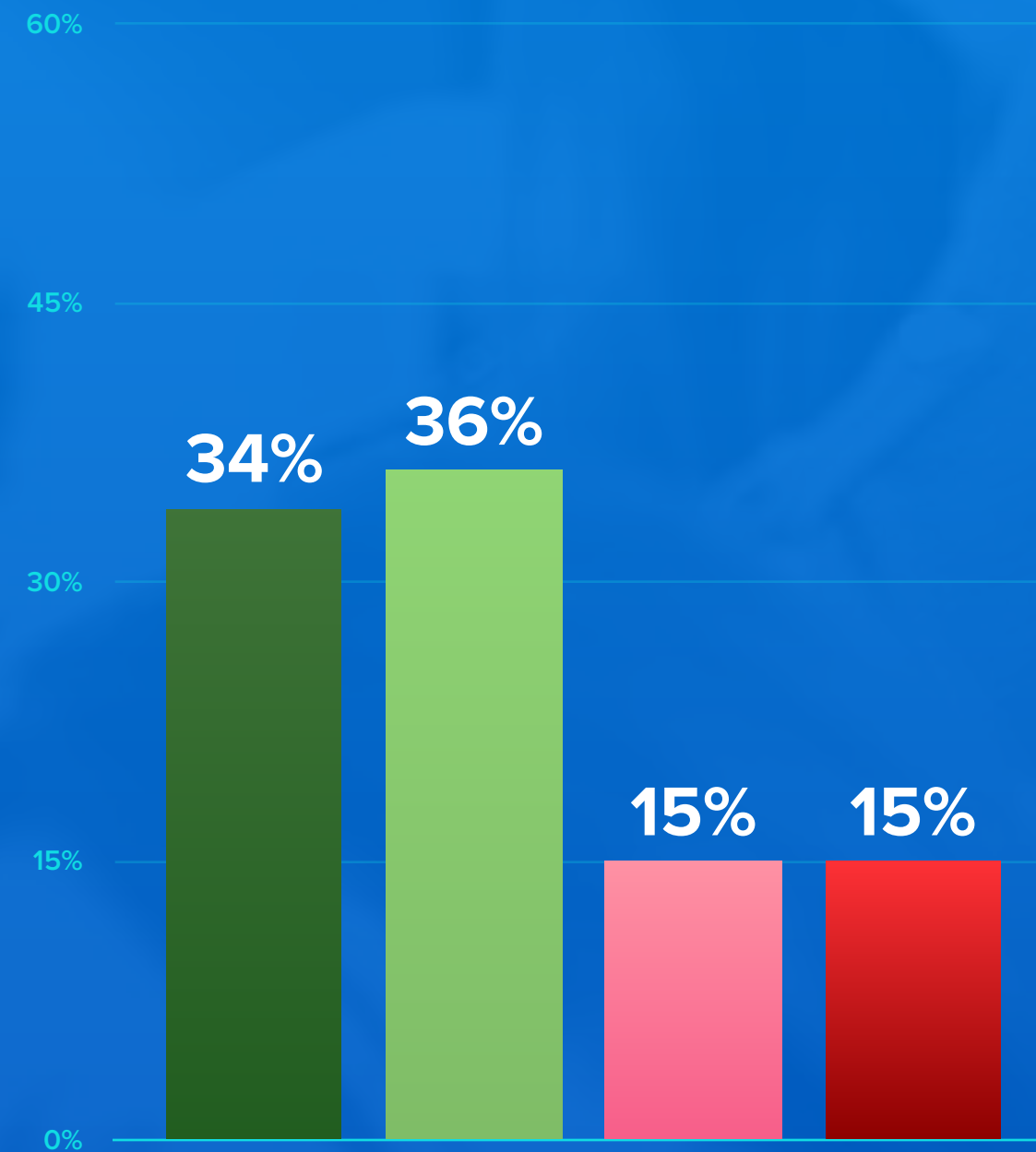




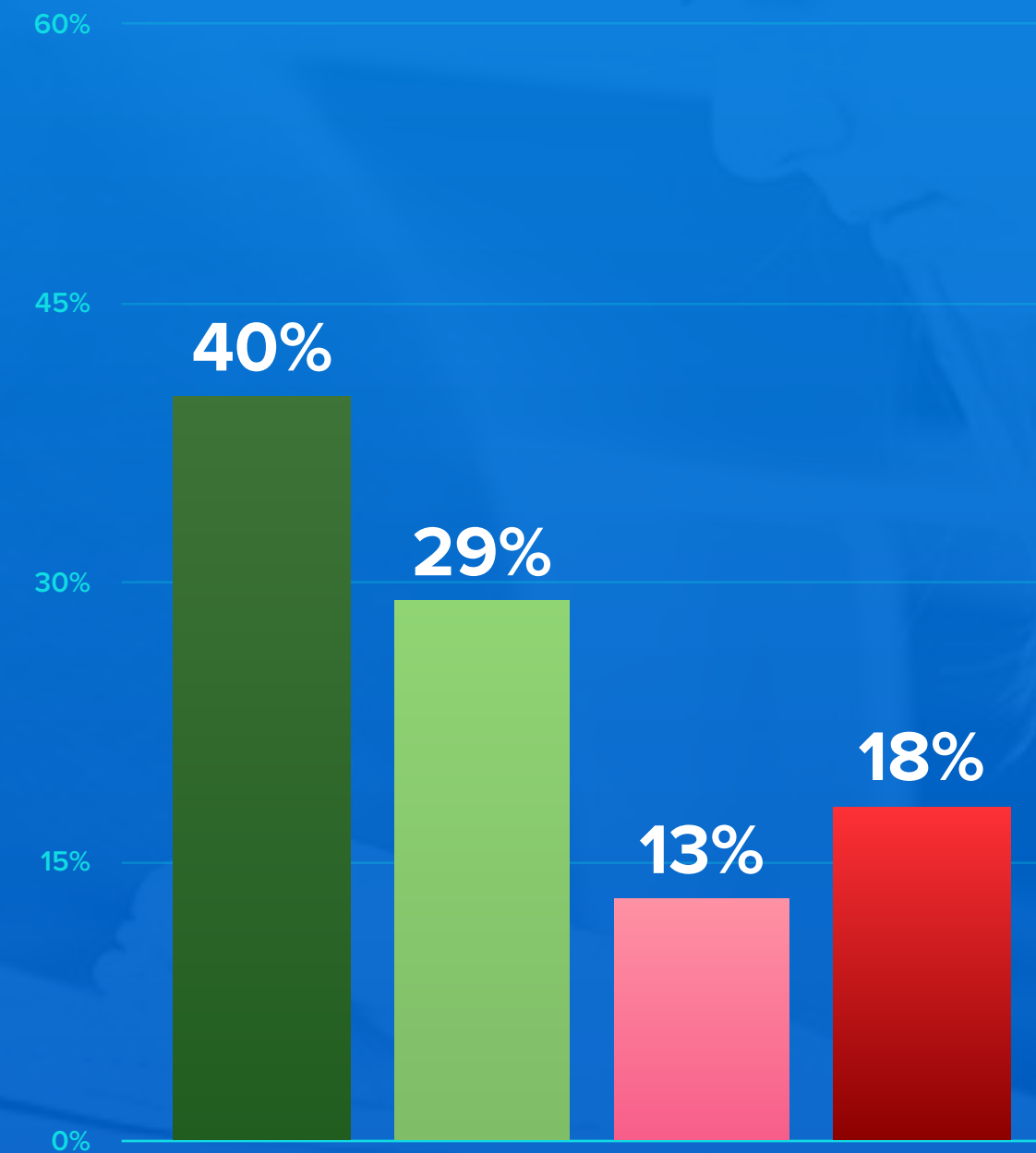
# Κατά πόσον ισχύουν για εσάς οι ακόλουθες δηλώσεις που αφορούν τη θρησκεία:

■ Ισχύει απόλυτα ■ Μάλλον ισχύει ■ Μάλλον δεν ισχύει ■ Σίγουρα δεν ισχύει

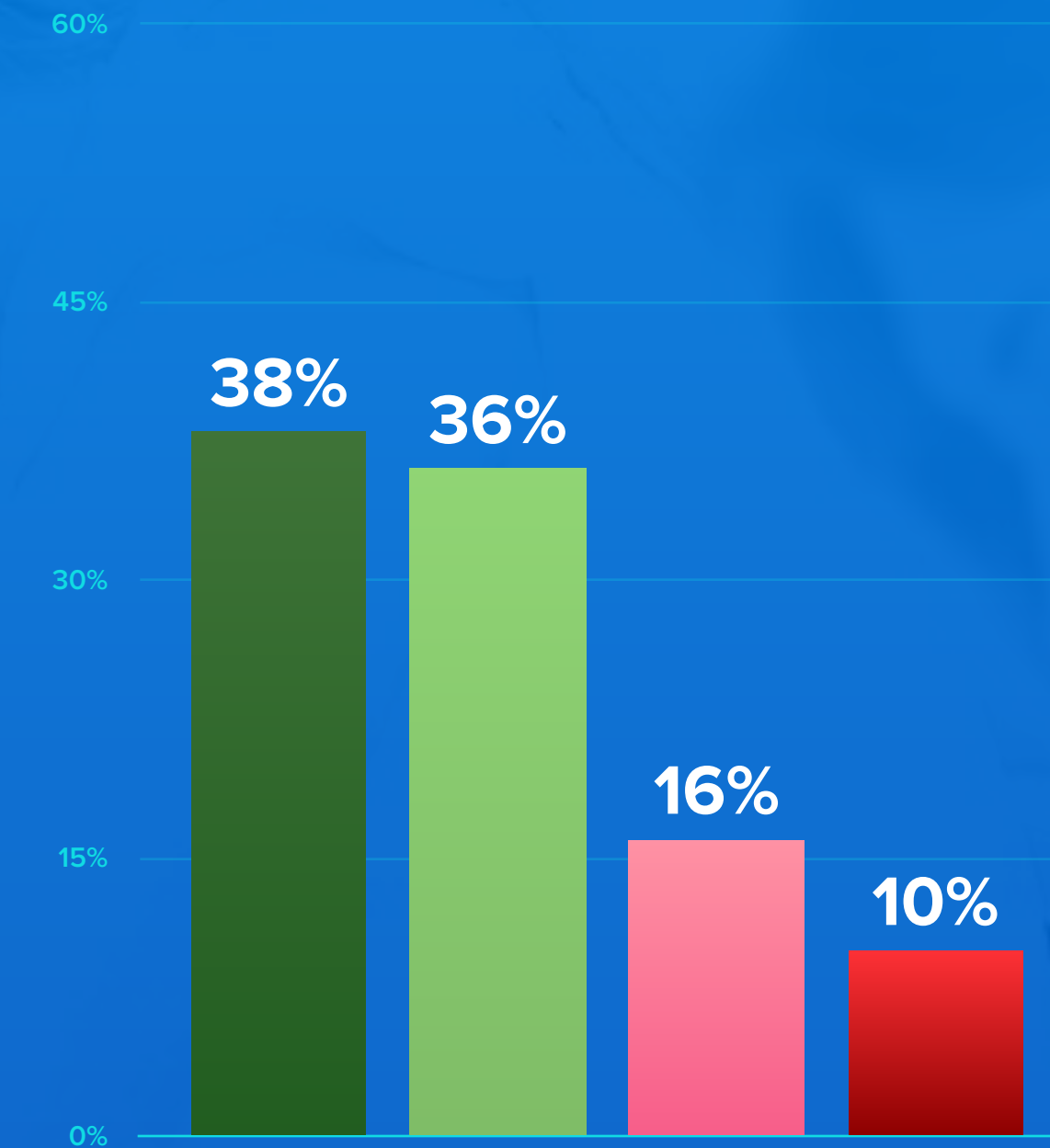
### Γενικά αισθάνομαι κοντά στη θρησκεία μου



### Συνηθίζω να στρέφομαι στη θρησκεία για βοήθεια, σε περιπτώσεις που το έχω πραγματικά ανάγκη



### Συνηθίζω να ακολουθώ τα ήθη και τις παραδόσεις της θρησκείας μου



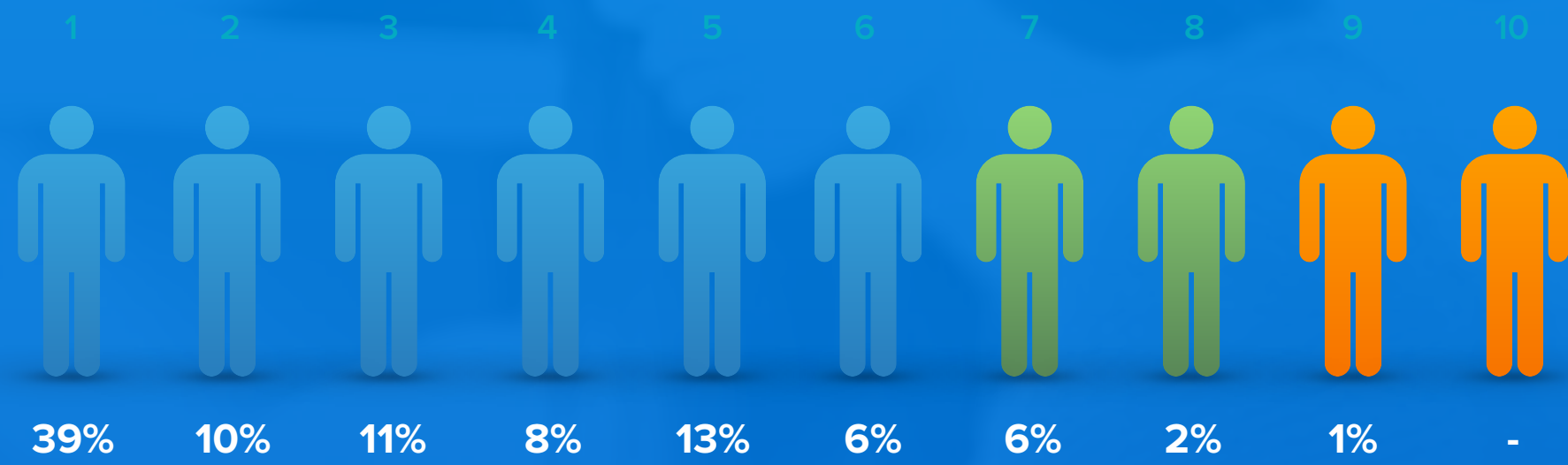
# Βαθμός Εμπιστοσύνης σε Θεσμούς:



Κυβέρνηση

ΜΕΣΟΣ ΟΡΟΣ


3.02



ΔΓ/ΔΑ



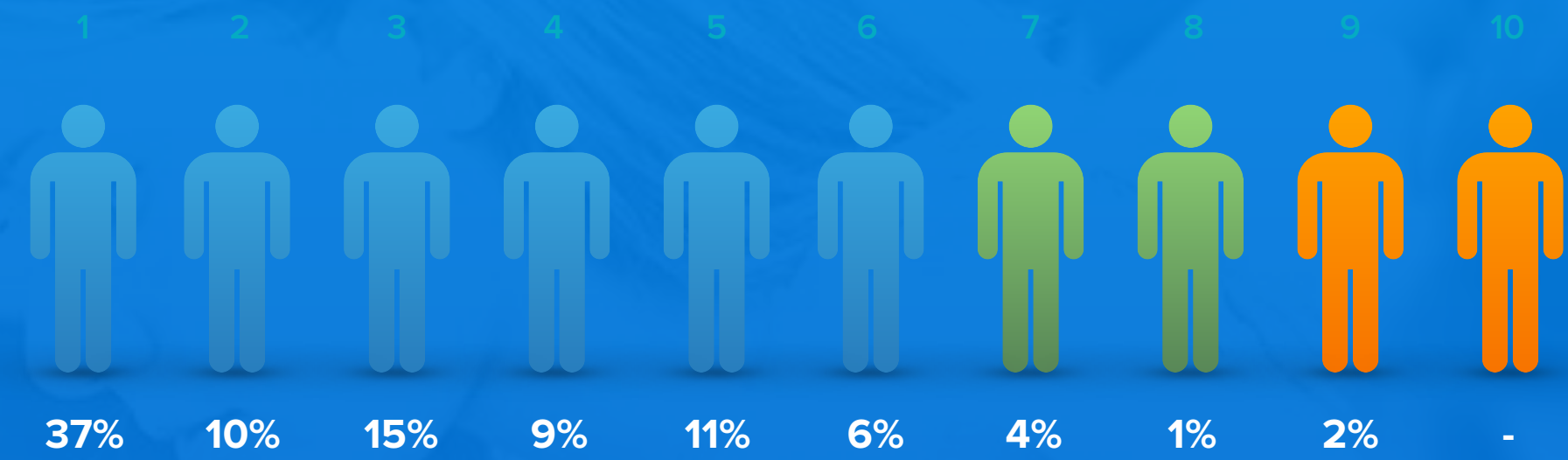
4%



Βουλή

ΜΕΣΟΣ ΟΡΟΣ

2.93



ΔΓ/ΔΑ



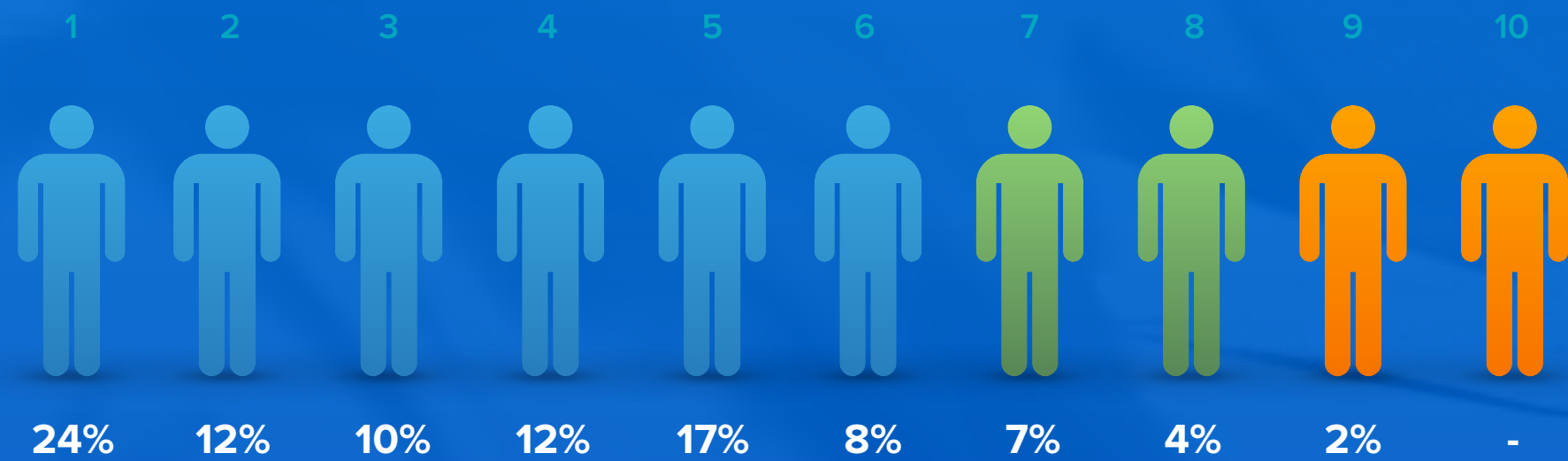
5%



Δικαστήρια

ΜΕΣΟΣ ΟΡΟΣ

3.80



ΔΓ/ΔΑ



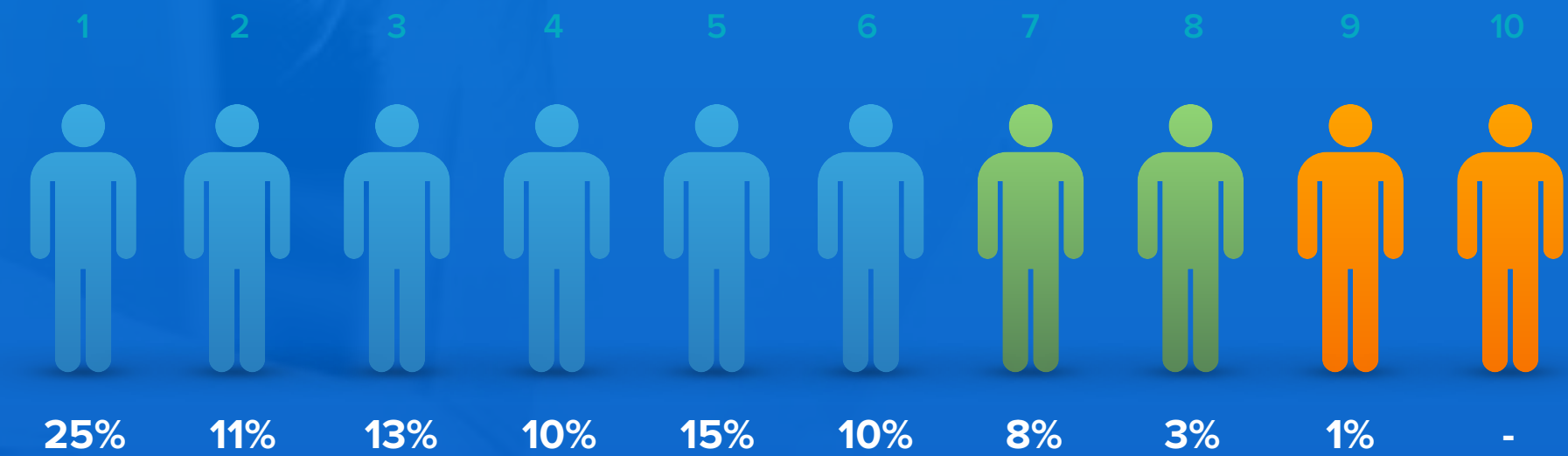
4%



Τοπική αυτοδιοίκηση

ΜΕΣΟΣ ΟΡΟΣ

3.67



ΔΓ/ΔΑ



4%

10 ΒΑΘΜΙΑ ΚΛΙΜΑΚΑ: 1 = ΚΑΘΟΛΟΥ 10 = ΠΑΡΑ ΠΟΛΥ



# Βαθμός Εμπιστοσύνης σε Θεσμούς:



Πολιτικά Κόμματα

ΜΕΣΟΣ ΟΡΟΣ

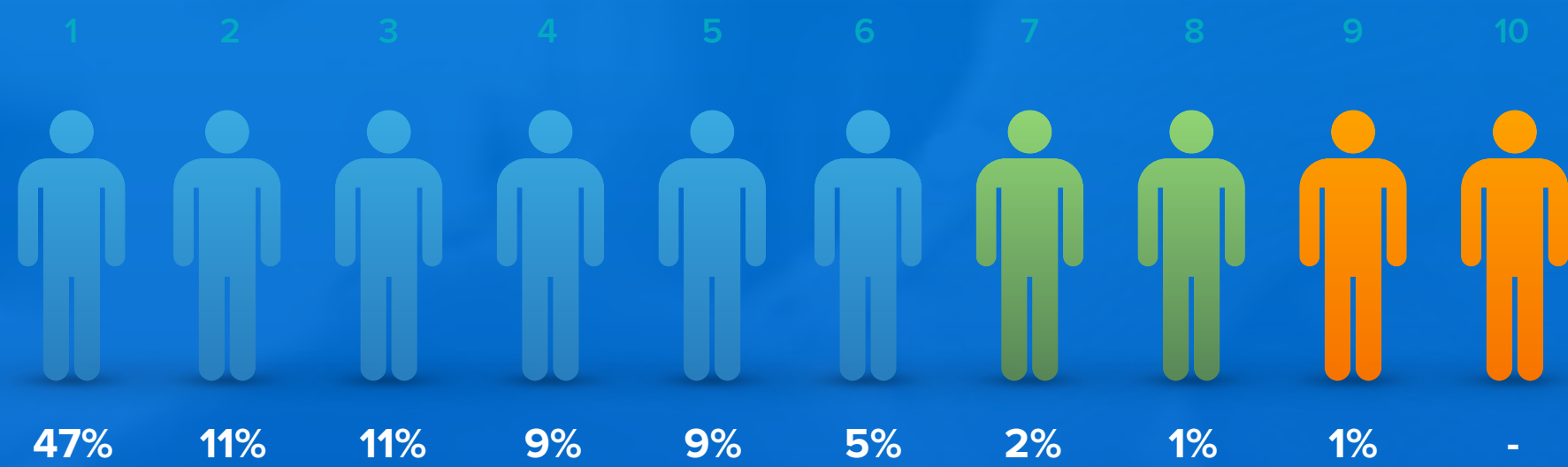
2.52



ΜΜΕ

ΜΕΣΟΣ ΟΡΟΣ

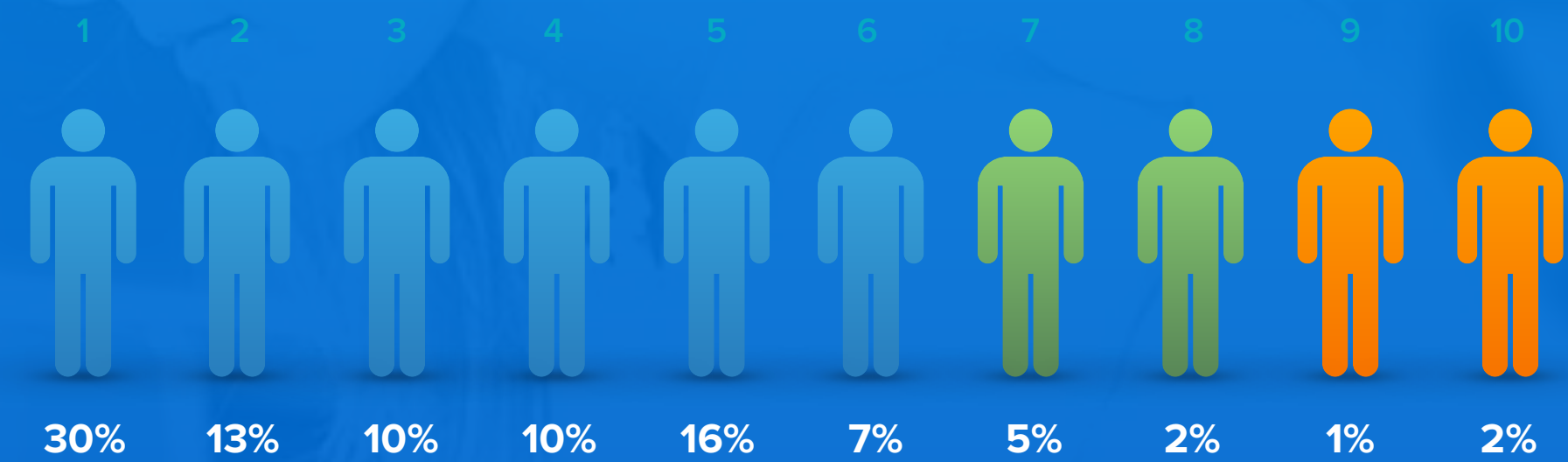
3.48



ΔΓ/ΔΑ



4%



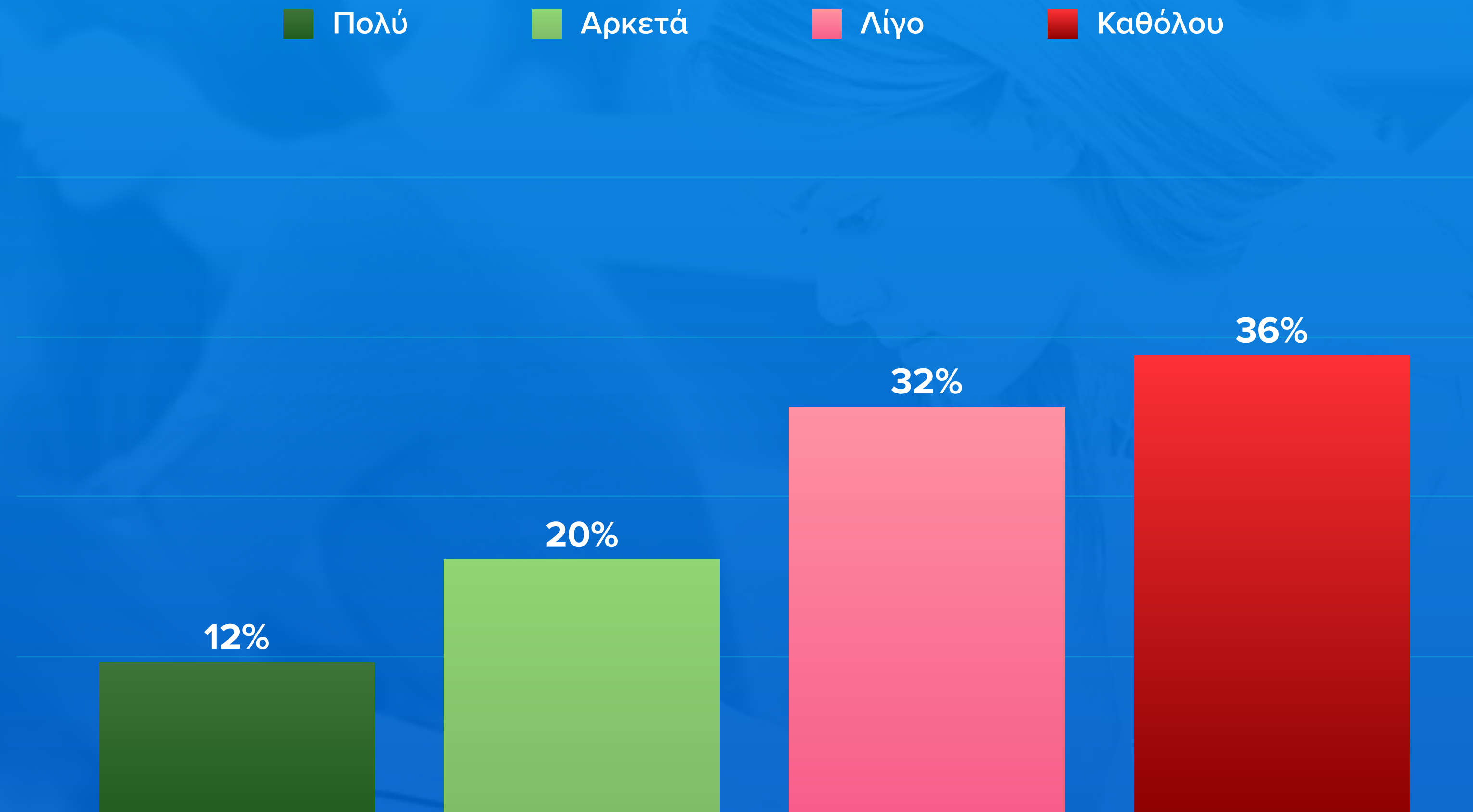
ΔΓ/ΔΑ



4%

10 ΒΑΘΜΙΑ ΚΛΙΜΑΚΑ: 1 = ΚΑΘΟΛΟΥ 10 = ΠΑΡΑ ΠΟΛΥ

# Σε ποιο βαθμό θα λέγατε ότι σας ενδιαφέρει η πολιτική;





Όταν υπάρχει κάποια εκλογική αναμέτρηση, συνηθίζετε να ψηφίζετε;

■ ΝΑΙ ■ ΟΧΙ



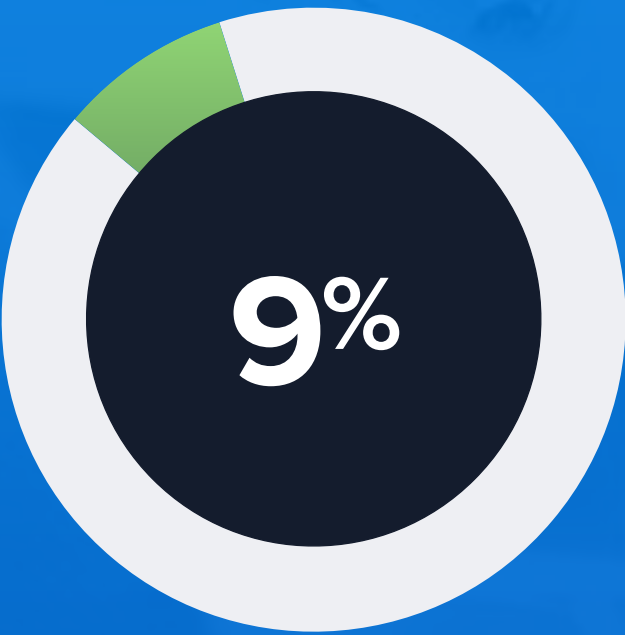
# Για ποιους λόγους επιλέγετε να ψηφίζετε;



Πιστεύω ότι είναι καθήκον μας σαν ενεργοί πολίτες να ψηφίζουμε



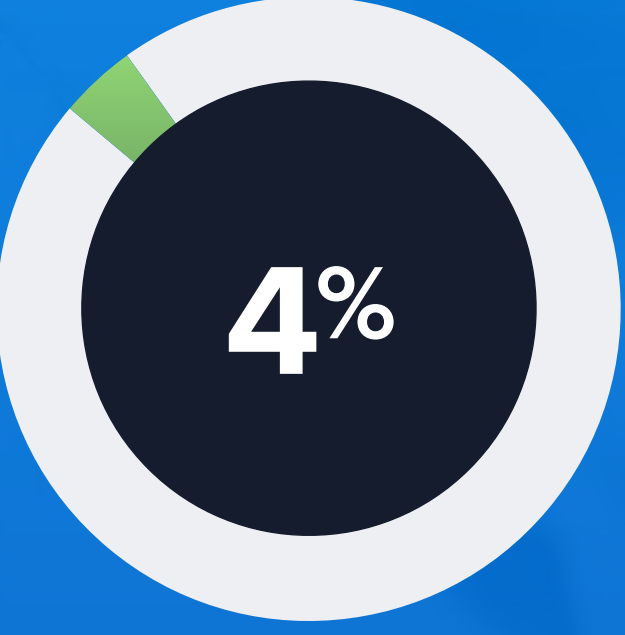
Πιστεύω ότι η ψήφος μου είναι σημαντική



Για να μπορώ να καθορίσω το μέλλον μου / για ένα καλύτερο αύριο



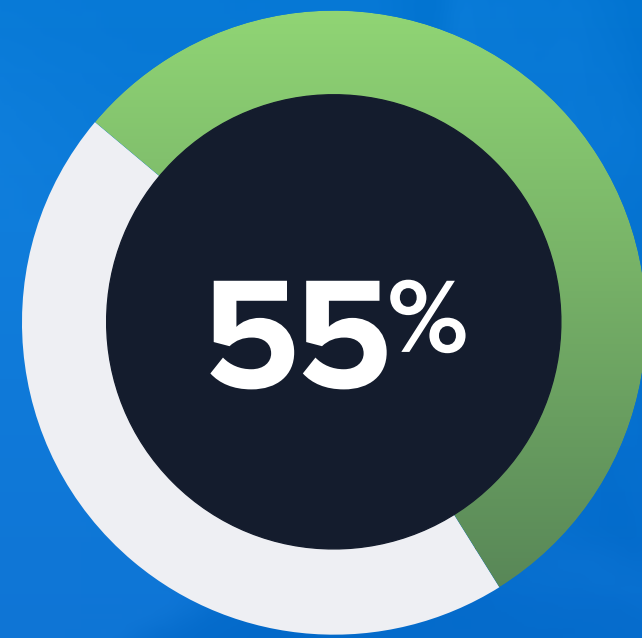
Υποστηρίζω κάποιο πολιτικό κόμμα



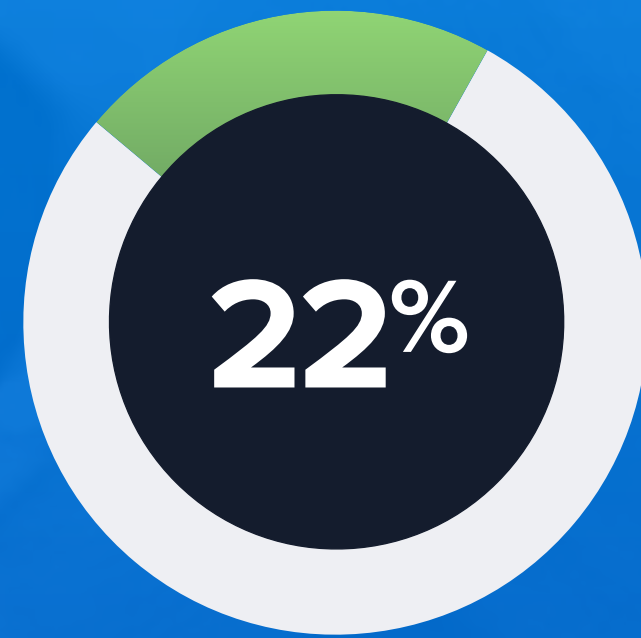
Υποστηρίζω φίλους/ γνωστούς



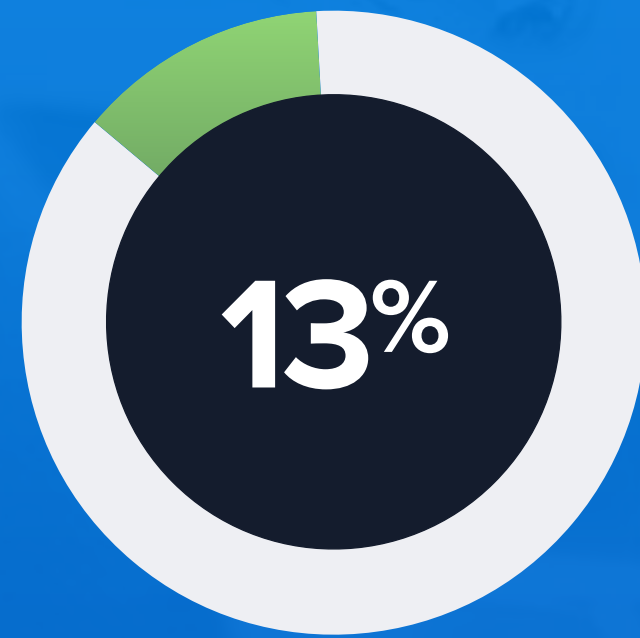
# Για ποιους λόγους επιλέγετε να μην ψηφίζετε;



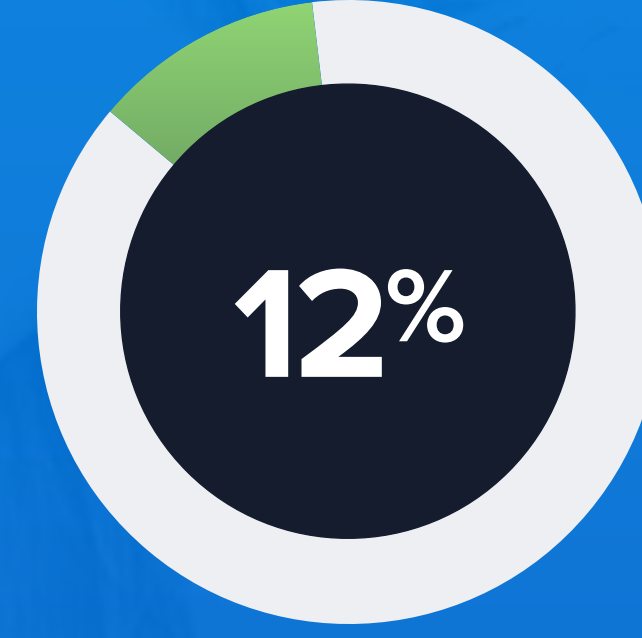
Δεν έχω/Δεν είχα  
δικαίωμα ψήφου



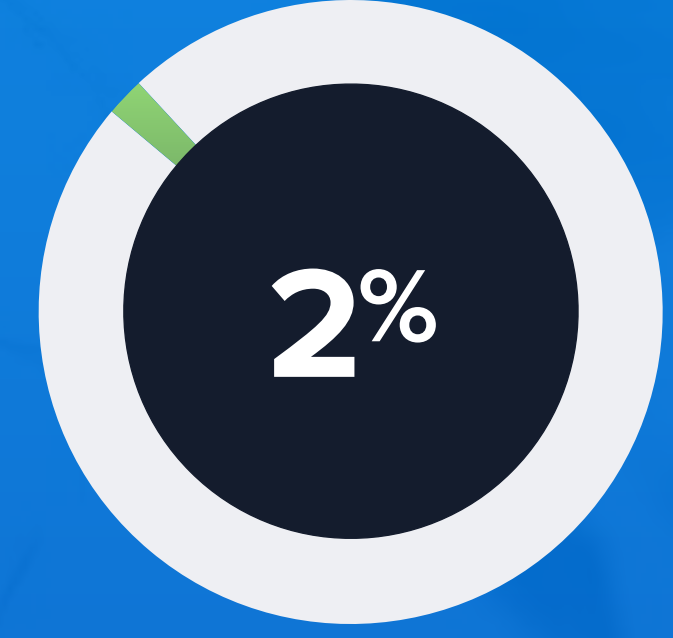
Έλλειψη εμπιστοσύνης για  
την πολιτική και τους  
πολιτικούς



Δεν με ενδιαφέρει η  
πολιτική



Η ψήφος δεν έχει  
αποτελέσματα/δεν  
αλλάζει τίποτε



Η αποχή μου είναι  
τρόπος αντίδρασης

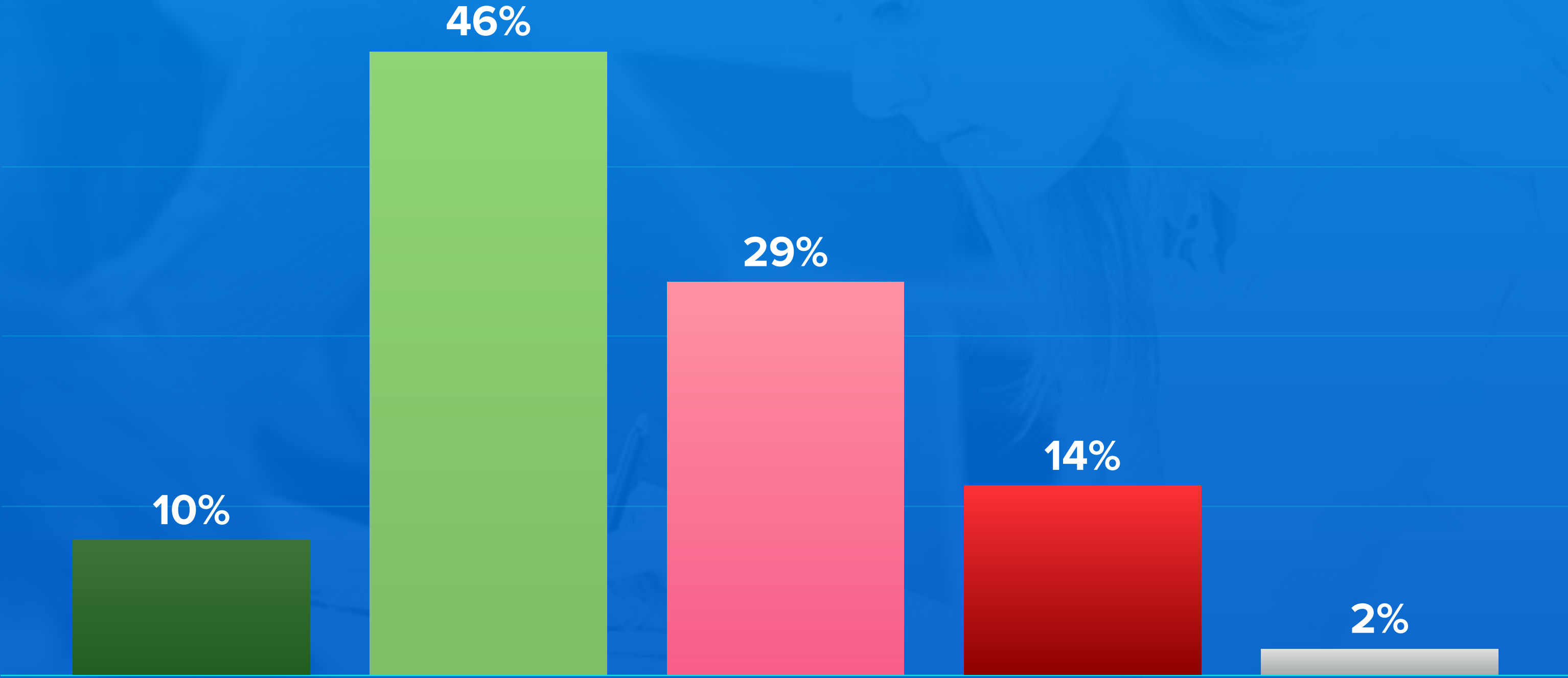
# ΕΝΟΤΗΤΑ Ε:

## Μετανάστευση, Διεθνείς Σχέσεις και Ευρωπαϊκή Ένωση

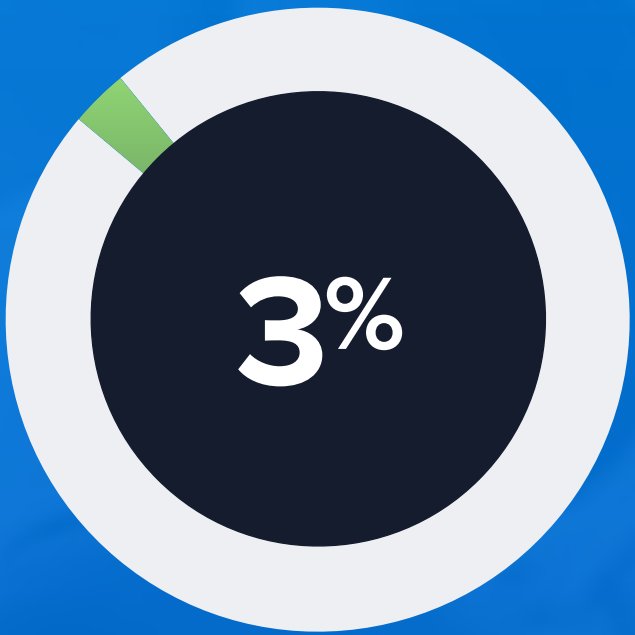


# Ποια πιστεύετε ότι είναι η εικόνα που έχουν στο εξωτερικό για την Κύπρο;

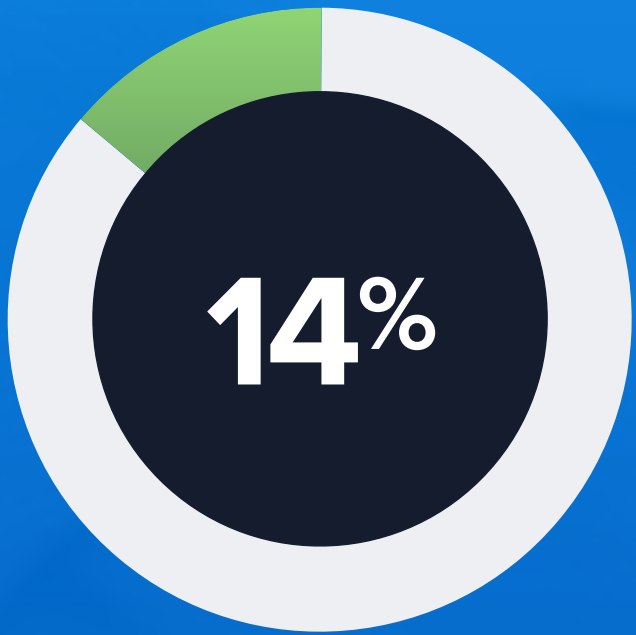
■ Θετική ■ Μάλλον θετική ■ Μάλλον αρνητική ■ Αρνητική ■ ΔΓ/ΔΑ



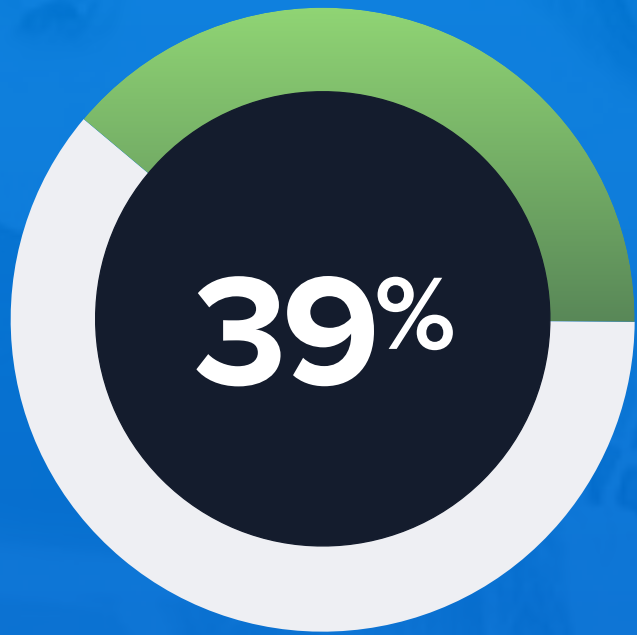
Στο εγγύς μέλλον υπολογίζεται ότι θα υπάρχουν αυξανόμενες ροές μεταναστών στην Κύπρο.  
Πιστεύετε ότι αυτό θα είναι ...



Πλεονέκτημα /  
Ευκαιρία



Δεν θα είναι  
πρόβλημα



Μικρό πρόβλημα



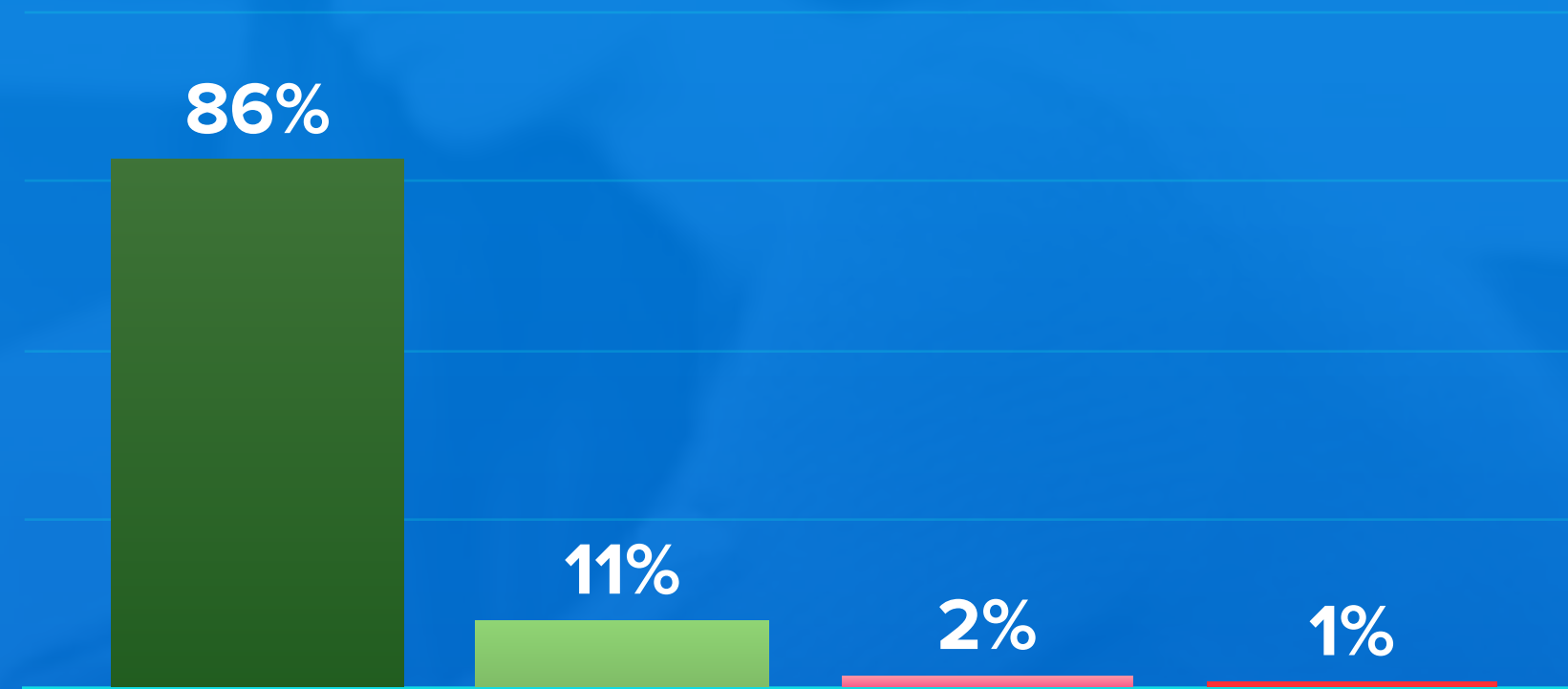
Μεγάλο πρόβλημα



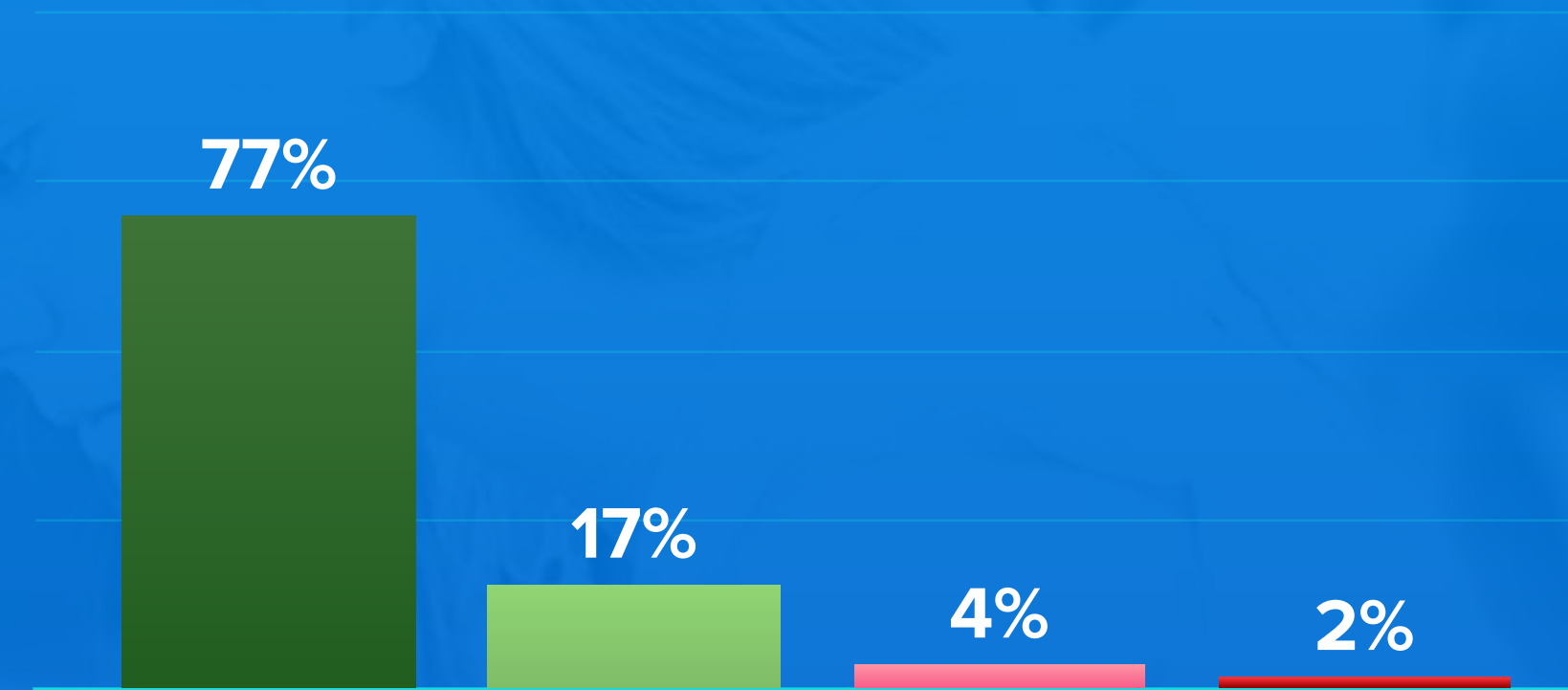
# Κατά πόσον ισχύουν για εσάς οι ακόλουθες δηλώσεις:

■ Ισχύει απόλυτα   ■ Μάλλον ισχύει   ■ Μάλλον δεν ισχύει   ■ Σίγουρα δεν ισχύει

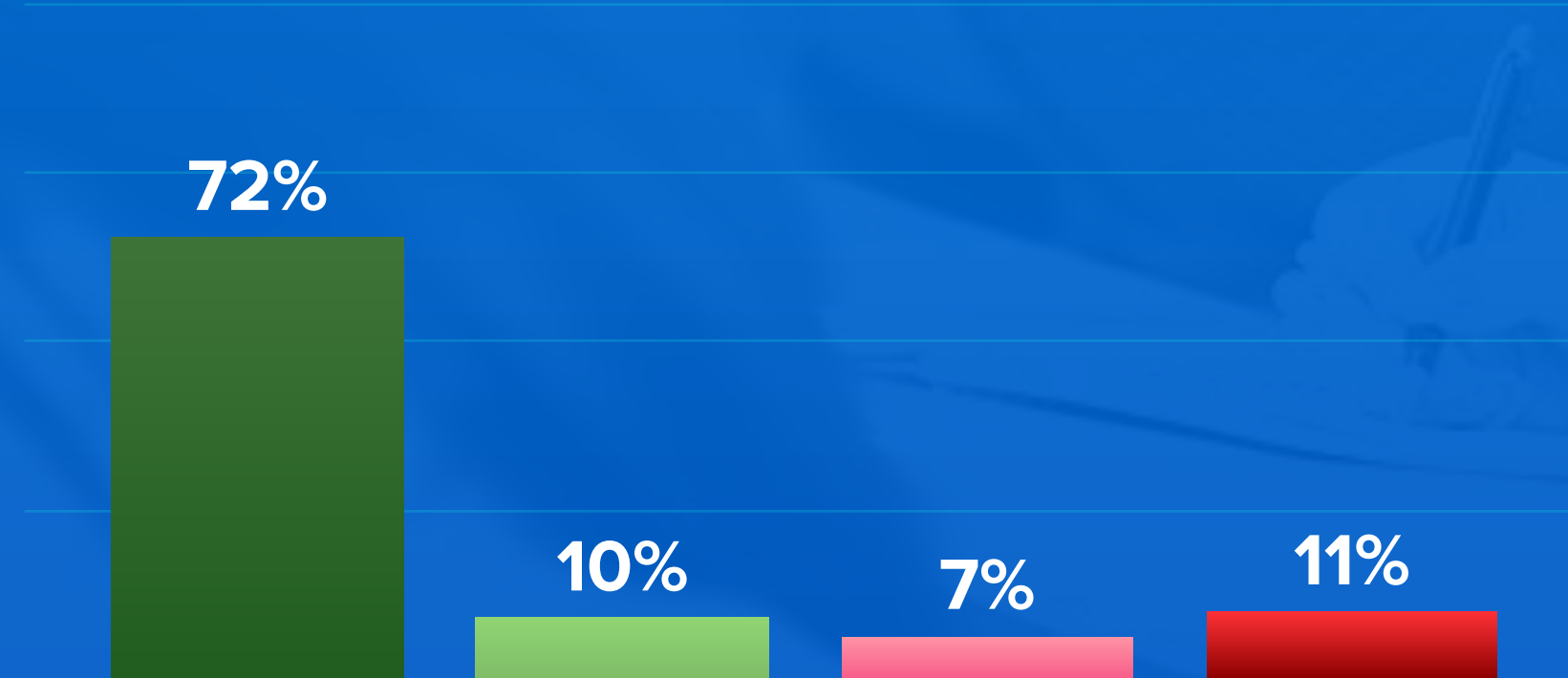
Είναι σημαντικό να μπορώ να έχω ελεύθερη διακίνηση σε άλλες χώρες του κόσμου



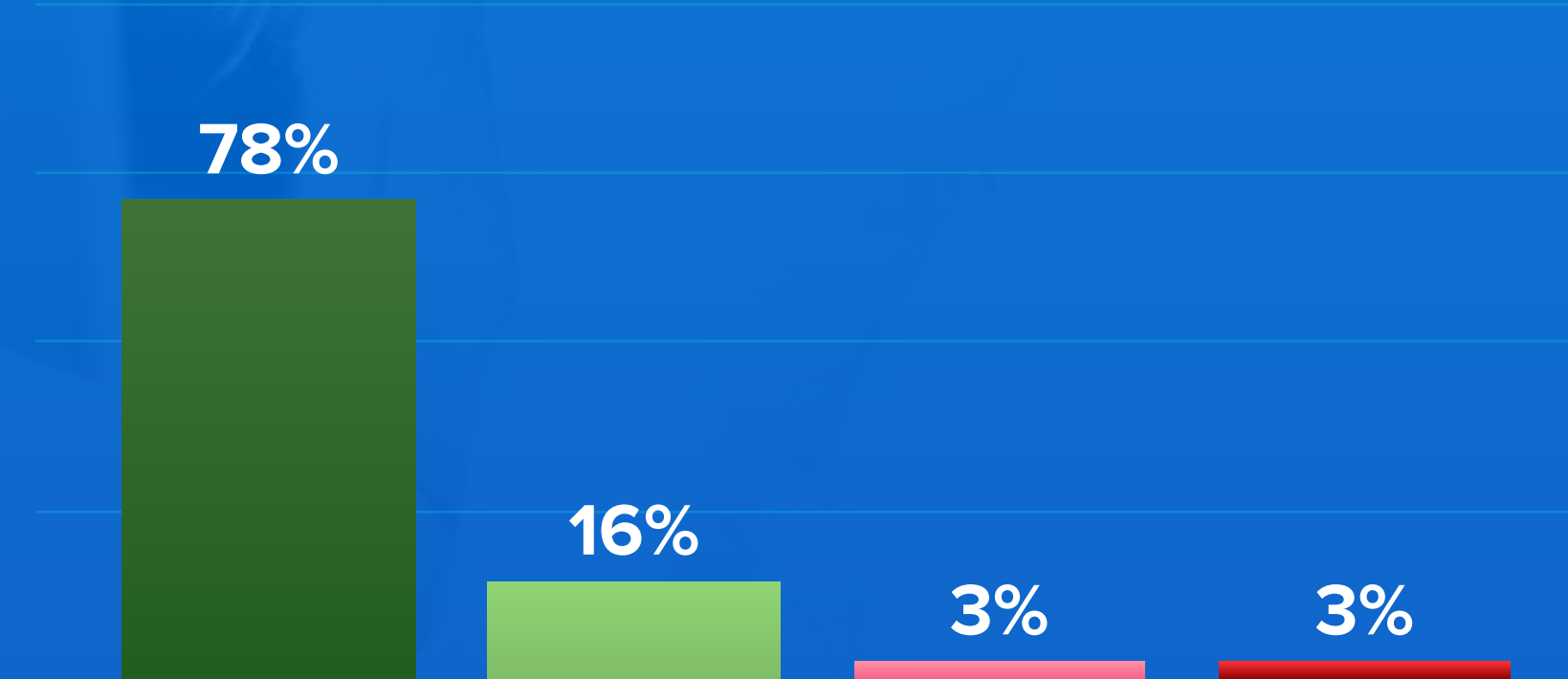
Η επαφή με άτομα άλλων κρατών μειώνει τον ρατσισμό και την προκατάληψη



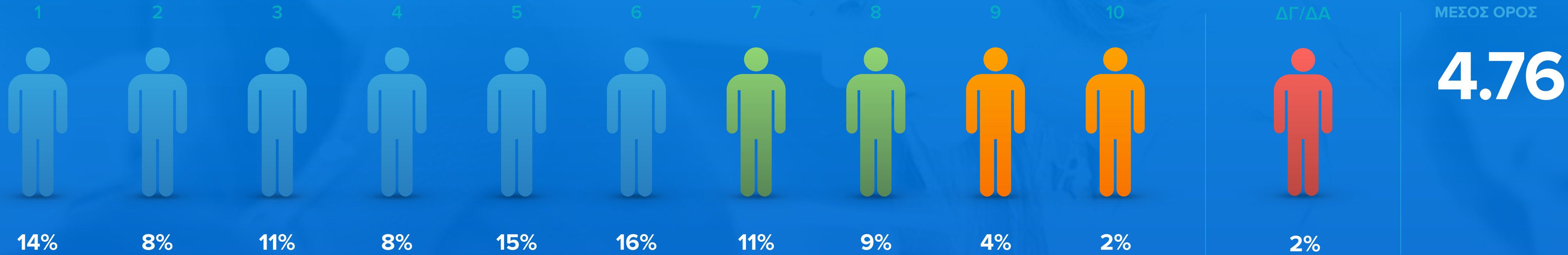
Έχω φίλους/ες με διαφορετική χώρα καταγωγής και θρήσκευμα



Το κράτος οφείλει να σέβεται και να προστατεύει τα δικαιώματα των μεταναστών



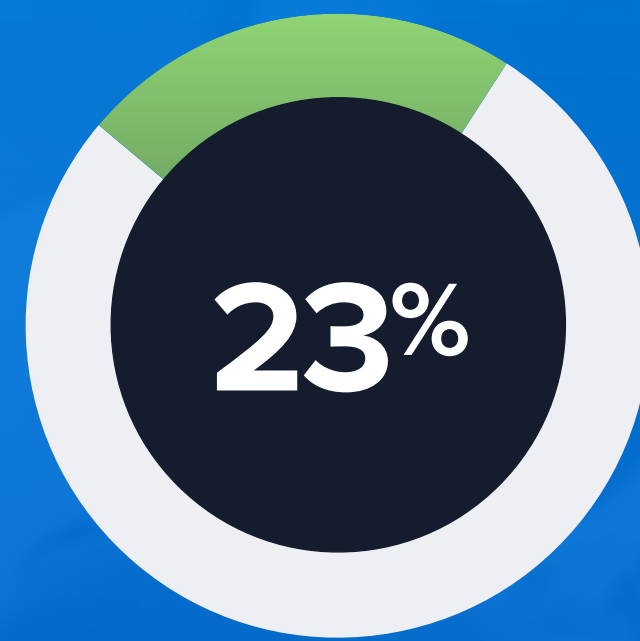
# Πόσο κοντά αισθάνεστε στην Ευρωπαϊκή Ένωση;



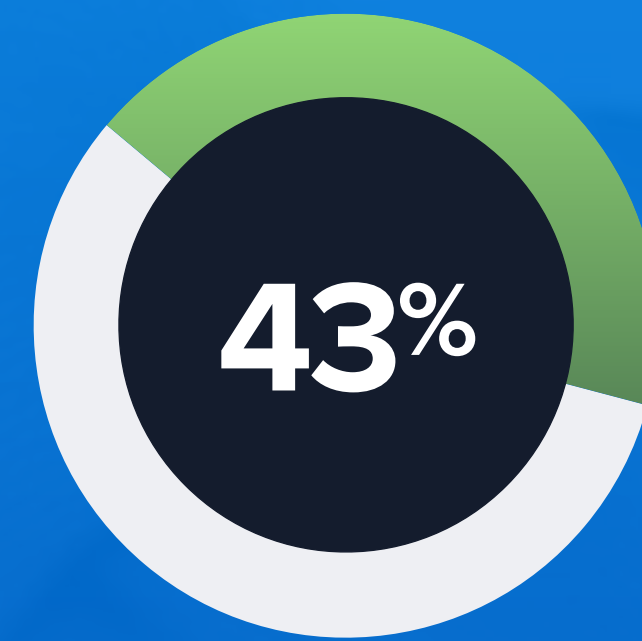
10 ΒΑΘΜΙΑ ΚΛΙΜΑΚΑ: 1 = ΚΑΘΟΛΟΥ ΚΟΝΤΑ 10 = ΠΟΛΥ ΚΟΝΤΑ



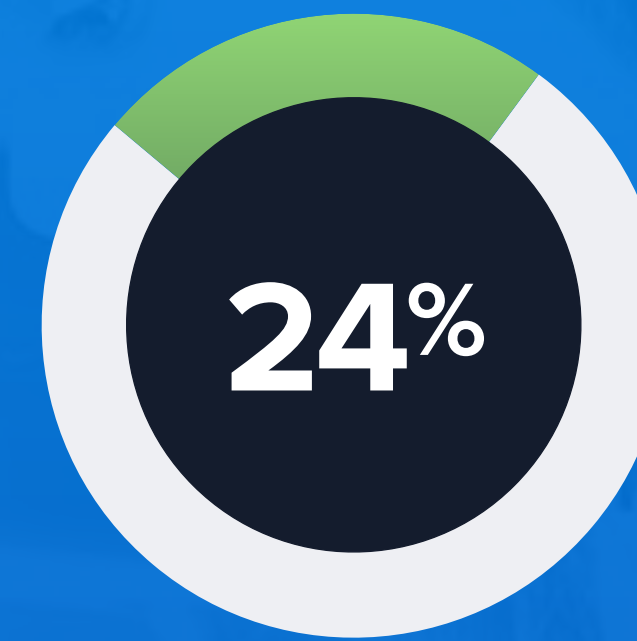
# Σε ποιο βαθμό πιστεύετε ότι έχει ωφελήσει την Κύπρο η είσοδος της στην Ευρωπαϊκή Ένωση;



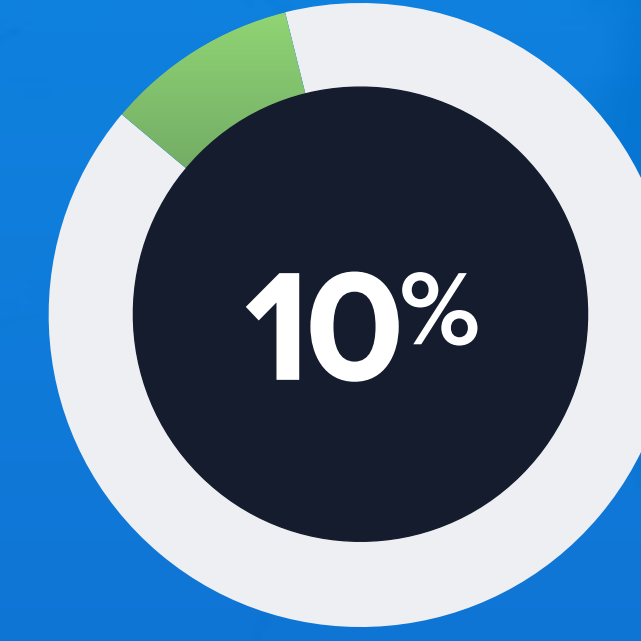
Πολύ



Αρκετά

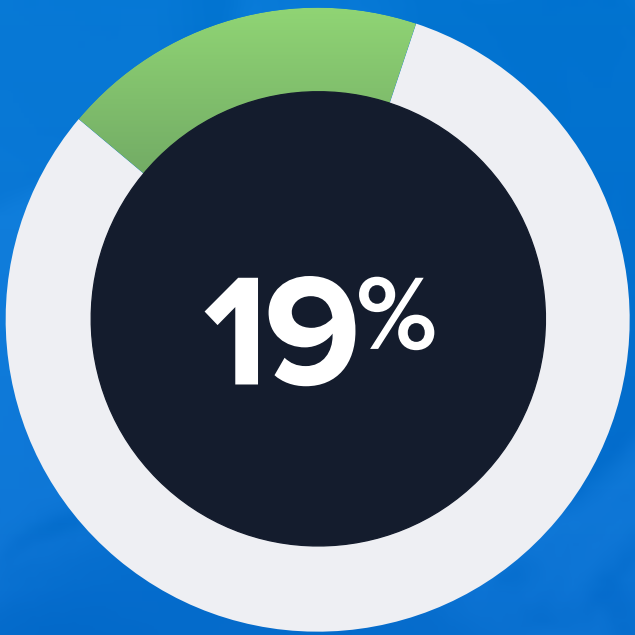


Λίγο

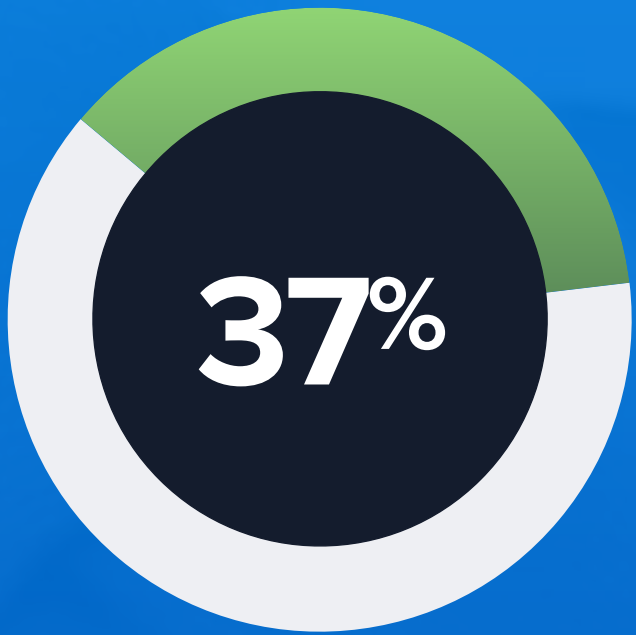


Καθόλου

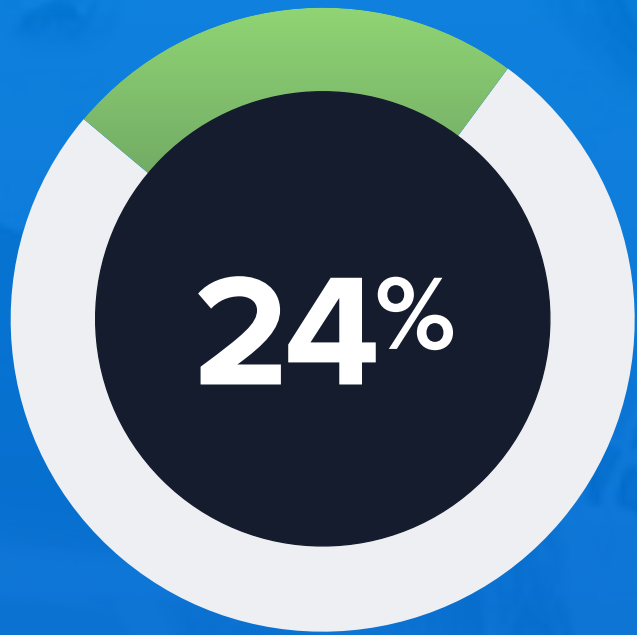
# Και σε ποιο βαθμό έχετε επωφεληθεί εσείς από την είσοδο της Κύπρου στην Ευρωπαϊκή Ένωση;



Πολύ



Αρκετά



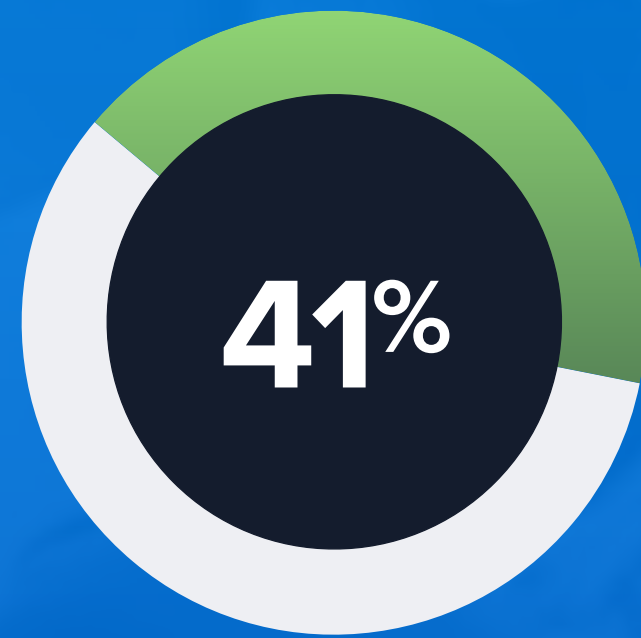
Λίγο



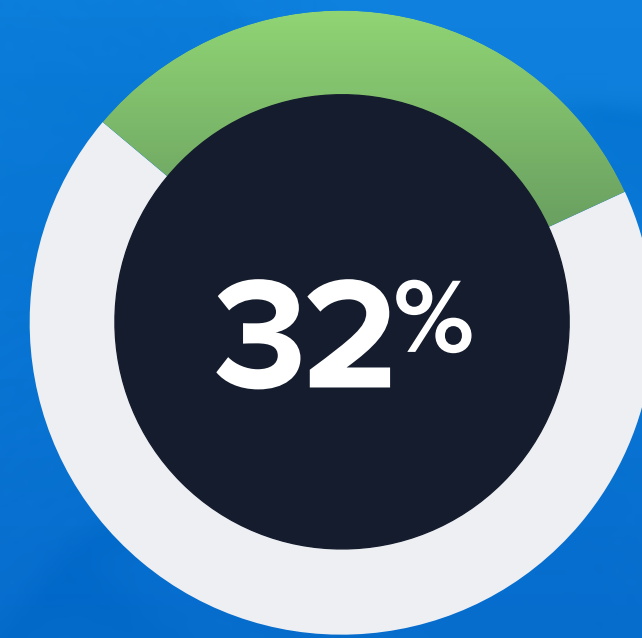
Καθόλου



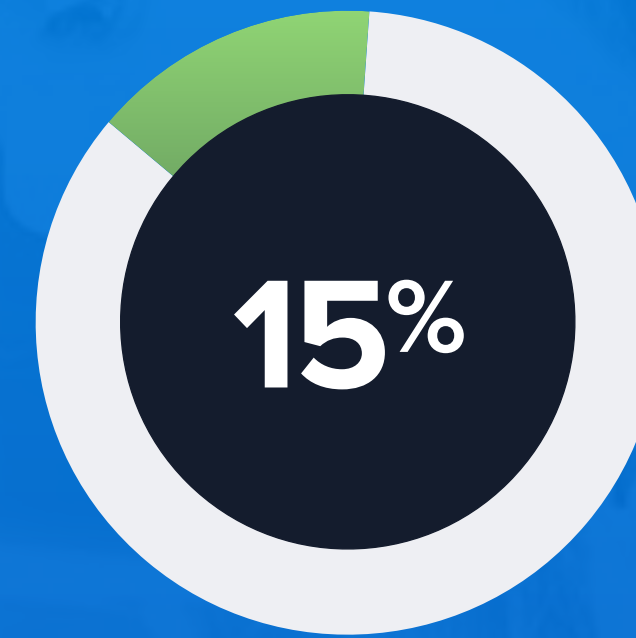
Εσείς προσωπικά, θα σκεφτόσασταν το ενδεχόμενο μόνιμης μετανάστευσης στο εξωτερικό για σκοπούς εργασίας;



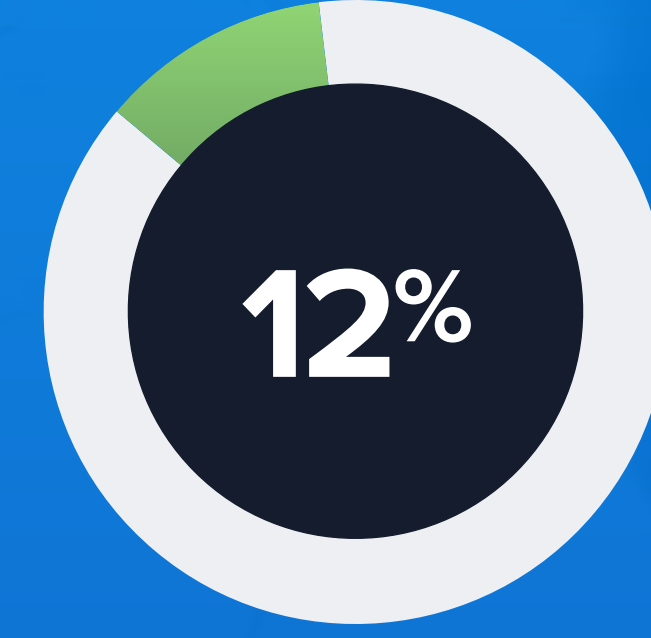
Σίγουρα ναι



Μάλλον ναι



Μάλλον όχι



Σίγουρα όχι

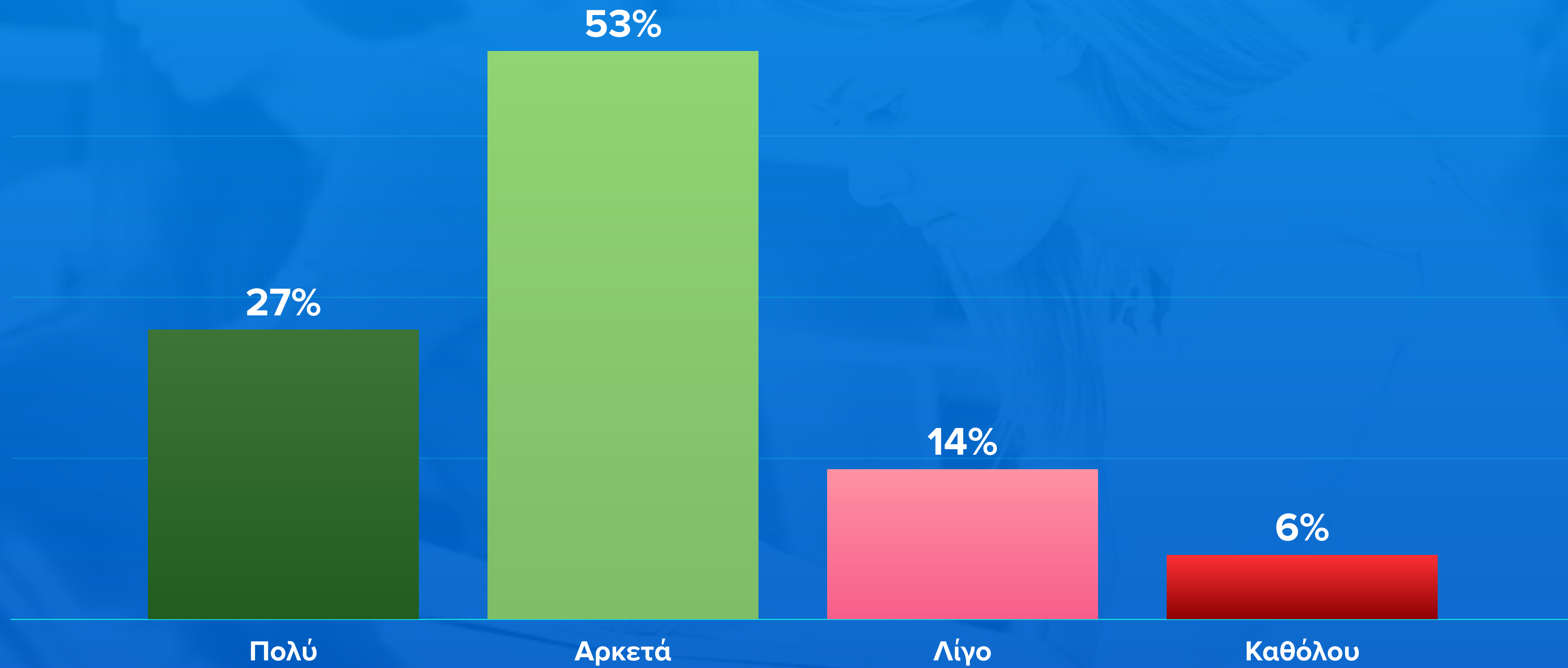
# ΕΝΟΤΗΤΑ Στ: Προσδοκίες για το μέλλον



# Ποιοι είναι οι στόχοι σας για την επόμενη πενταετία;

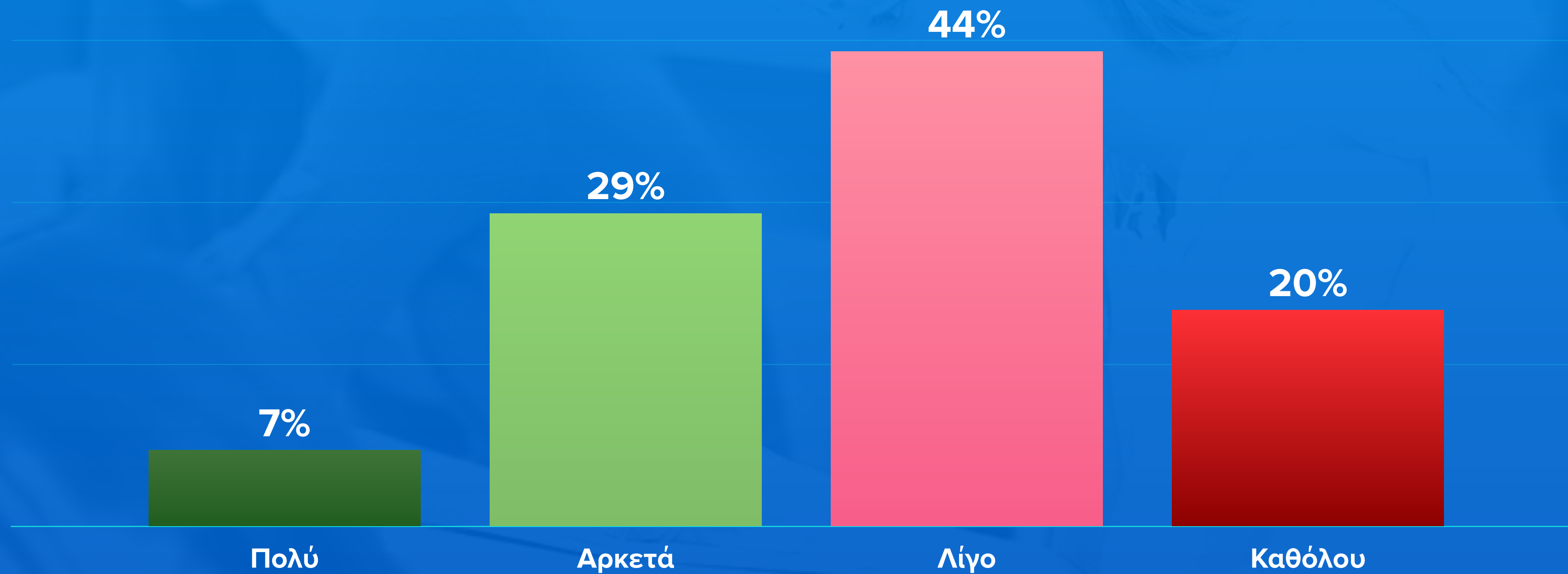


# Όταν σκέφτεστε το μέλλον, πόσο αισιόδοξοι αισθάνεστε για το μέλλον σας;





# Όταν σκέφτεστε το μέλλον, πόσο αισιόδοξοι αισθάνεστε για το μέλλον των επόμενων γενεών;



# Σημαντικότερα Ευρήματα



### *Τρόπος ζωής:*

- ▶ Ικανοποιημένη από τον τρόπο ζωής της φαίνεται να είναι η συντριπτική πλειοψηφία (85%) των νέων 14-35 ετών.
- ▶ Οι βασικότερες τους ανησυχίες φαίνεται να εστιάζονται σε θέματα που αφορούν την επαγγελματική τους αποκατάσταση, όπως η εύρεση εργασίας (58%) και η επαγγελματική προοπτική (21%).
- ▶ Η σημαντικότητα που προσδίδουν στις συγκεκριμένες παραμέτρους διαφαίνεται και μέσα από τους στόχους τους για το μέλλον καθώς οι σημαντικότερες αναφορές περιλαμβάνουν την επιτυχή ολοκλήρωση των σπουδών τους (61%), την επαγγελματική αποκατάσταση (58%) και την οικονομική τους ανεξαρτησία (42%).



### *Πτυχές της Ζωής:*

- ▶ Κεντρικό ρόλο στη προσωπική τους ζωή κατέχουν οι διαπροσωπικές σχέσεις, τις οποίες ορίζουν ως σημαντικότερες πτυχές της ζωής τους, με συχνότερες αναφορές την οικογένεια (58%) και τις φίλιες (45%).
- ▶ Αξίζει να σημειωθεί ότι για τις συγκεκριμένες πτυχές παρατηρείται σημαντική διαφοροποίηση ανάμεσα στα δύο φύλα, καθώς καταγράφηκαν υψηλότερα ποσοστά στις γυναίκες.
- ▶ Πρόσθετα, σημαντικό ρόλο στη ζωή σημαντικής μερίδας συμμετεχόντων αποτελούν πτυχές που σχετίζονται με την καριέρα (36%) και την εκπαίδευση (24%).



### *Ενασχόληση με Μέσα Κοινωνικής Δικτύωσης:*

- ▶ Το Instagram και το Facebook καθιερώνονται ως τα δημοφιλέστερα μέσα κοινωνικής δικτύωσης στα οποία διατηρούν λογαριασμό, συγκεντρώνοντας ποσοστά 84% και 77% αντίστοιχα.
- ▶ Ιδιαίτερα ενδιαφέρουσες είναι οι ηλικιακές διαφορές ως προς την χρήση των μέσων κοινωνικής δικτύωσης. Συγκεκριμένα, το Instagram φαίνεται να είναι το κατεξοχήν μέσο που χρησιμοποιούν οι νέοι ηλικίας 14-17 ετών (93%). Αντίστοιχα για την ηλικιακή ομάδα 25-34 το επικρατέστερο μέσο είναι το Facebook (88%).
- ▶ Στην νεαρότερη ηλικία, παρατηρούνται παράλληλα αυξημένα ποσοστά χρήσης των μέσω Snapchat και TikTok (43% και 33% αντίστοιχα), σε σύγκριση με τις μεγαλύτερες ηλικιακές ομάδες.
- ▶ Παρόλα αυτά το Instagram αναδεικνύεται ως το πιο “in” μέσο κοινωνικής δικτύωσης, στην καθολική πλειοψηφία των συμμετεχόντων (69%).
- ▶ Αξίζει να σημειωθεί ότι παρατηρείται η τάση για χρήση των Μέσων Κοινωνικής Δικτύωσης για σκοπούς ενημέρωσης σε θέματα που τους απασχολούν, με το Facebook να αποτελεί το μέσο που συγκεντρώνει το υψηλότερο ποσοστό (72%).



### *Απασχόληση και Εκπαίδευση:*

- ▶ Βελτίωση στην εργασιακή του κατάσταση δηλώνει ποσοστό 58% των νέων εργαζομένων, ενώ παράλληλα καταγράφεται ικανοποίηση από την παρούσα εργασία στην πλειοψηφία των συμμετεχόντων (76%).
- ▶ Αξιοσημείωτο, ωστόσο, αποτελεί το γεγονός ότι παρά το υψηλό ποσοστό ικανοποίησης, ποσοστό 48% δηλώνει ότι η παρούσα εργασία του δεν σχετίζεται καθόλου με το εκπαιδευτικό του υπόβαθρο.
- ▶ Όσον αφορά τις αντιλήψεις τους για την εκπαίδευση, οι Κύπριοι νέοι φαίνεται να έχουν ισχυρά εδραιωμένες απόψεις αναφορικά με την σημαντικότητα της διά βίου μάθησης. Συγκεκριμένα, ποσοστό 93% πιστεύει ότι οι άνθρωποι θα πρέπει να συνεχίζουν να εκπαιδεύονται καθ' όλη τη διάρκεια της ζωής τους και ποσοστό 85% δηλώνει ότι εκμεταλλεύεται τις ευκαιρίες για περαιτέρω εκπαίδευση.



### *Ισότητα Φύλων:*

- ▶ Αναντιστοιχία εντοπίζει η πλειοψηφία των νέων (67%) στις πρακτικές που εφαρμόζονται στην Κύπρο και στην Ευρωπαϊκή Ένωση αναφορικά με την ισότητα των φύλων.
- ▶ Επιπρόσθετα, επτά στους δέκα νέους πιστεύουν ότι δεν υπάρχει ίση εκπροσώπηση ανάμεσα στα δύο φύλα στα κέντρα λήψης αποφάσεων, ενώ οι απόψεις τους φαίνονται να είναι διχασμένες όσον αφορά τις ευκαιρίες απασχόλησης και τις αμοιβές ανάμεσα στα δύο φύλα.



### *Αξιολόγηση Θεσμών και Κρατικών Παροχών:*

- ▶ Κάτω από τη βάση βαθμολογούν οι νέοι τους θεσμούς, καθώς καταγράφηκαν χαμηλοί βαθμοί εμπιστοσύνης τόσο ως προς τα θεσμικά όργανα του κράτους και τα πολιτικά κόμματα, όσο και ως προς την τέταρτη εξουσία, τα ΜΜΕ.
- ▶ Κατά την αξιολόγηση των κρατικών παροχών, ο χαμηλότερος βαθμό ικανοποίησης να παρατηρήθηκε στον τομέα των δημόσιων συγκοινωνιών, με μέσο όρο αξιολόγησης 3.46 στα δέκα.
- ▶ Όσον αφορά τις υπηρεσίες υγείας, παρά την χαμηλή τους αξιολόγηση (με μέσο όρο 4.69 στα δέκα), ποσοστό 40% των νέων αναμένει ότι το παρεχόμενο επίπεδο υπηρεσιών θα βελτιωθεί με την εφαρμογή του ΓεΣΥ.



### *Σχέση με την Πολιτική:*

- ▶ Μειωμένο παρουσιάζεται το ενδιαφέρον της πλειοψηφίας των νέων αναφορικά με την πολιτική, με ποσοστό της τάξης του 68% να δηλώνει λίγο ή καθόλου ενδιαφέρον.
- ▶ Όσον αφορά την εξάσκηση του εκλογικού τους δικαιώματος, οι νέοι φαίνονται να είναι διχασμένοι, με τους μισούς να δηλώνουν ότι δεν ψηφίζουν.
- ▶ Παρόλα αυτά, ποσοστό 55% των ατόμων που δήλωσαν ότι δεν ψηφίζουν, ανέφεραν ότι δεν έχουν ακόμη δικαίωμα ψήφου ή δεν είχαν σε προηγούμενες εκλογικές αναμετρήσεις.



### *Ενεργός Συμμετοχή:*

- ▶ Χαμηλά ποσοστά ενασχόλησης με κοινωνικές δραστηριότητες παρουσιάζουν οι Κύπριοι νέοι, με τα υψηλότερα ποσοστά να παρατηρούνται στις κατηγορίες του εθελοντισμού (26%) και των αθλητικών ομάδων (24%).
- ▶ Όμοια, χαμηλά ποσοστά συμμετοχής καταγράφηκαν σε εκστρατείες που έχουν να κάνουν με τον καθαρισμό και την προστασία του περιβάλλοντος (26%), παρά τις αυξημένες ανησυχίες τους αναφορικά με τις επιδράσεις της κλιματικής αλλαγής.



### *Θρησκεία και Πίστη:*

- ▶ Μέσα από τα ευρήματα αναδεικνύεται η σύνδεση της πλειοψηφίας των νέων με τη θρησκεία και την πίστη.
- ▶ Συγκεκριμένα, επτά στους δέκα νέους δήλωσαν ότι αισθάνονται κοντά στη θρησκεία τους, ακολουθούν τα ήθη και τα έθιμα της και στρέφονται στη θρησκεία για βοήθεια σε περιπτώσεις που αισθάνονται ότι το έχουν ανάγκη.
- ▶ Αποτυπώνοντας τις απόψεις και τις αντιλήψεις τους αναφορικά με τη θρησκεία και την πίστη, η συντριπτική πλειοψηφία αποδέχεται την ύπαρξη ανώτερης δύναμης (84%) και Θεού (80%), και διαφωνεί με τη δήλωση ότι όλες οι θρησκείες πιστεύουν σε έναν και τον ίδιο Θεό.



### *Μετανάστευση και Διεθνής Σχέσεις:*

- ▶ Οι νέοι, σχεδόν στο σύνολο τους, υπογραμμίζουν την σημαντικότητα της ελεύθερης διακίνησης (97%), και την αναγκαιότητα της διαφύλαξης των δικαιωμάτων των μεταναστών (94%).
- ▶ Σημαντική μερίδα νέων (73%), παρουσιάζεται ανοικτή στο ενδεχόμενο μόνιμης μετανάστευσης.
- ▶ Όσον αφορά τις απόψεις του για την Ευρωπαϊκή Ένωση, ποσοστό 66% αναγνωρίζει ότι έχει ωφεληθεί (πολύ ή αρκετά) την χώρα η είσοδος στην Ευρωπαϊκή Ένωση, ενώ ελαφρώς μειωμένο είναι το ποσοστό που αφορά τους ίδιους (56%).
- ▶ Μέτρια, ωστόσο, μπορεί να χαρακτηριστεί η εγγύτητα που αισθάνονται προς την Ευρωπαϊκή Ένωση, καθώς ο μέσος όρος που καταγράφηκε στην αντίστοιχη κλίμακα αξιολόγησης είναι 4.76 στα δέκα.



The worldwide transition into the era of Big Data and digital transformation, have driven **IMR/University of Nicosia™**, one of the largest market research organizations in Cyprus, to invest in an all new Market Business Intelligence unit. The Business Intelligence unit, through its collaboration with multiple teams of experts both in Cyprus and abroad, offers new and innovative solutions based on real time data collection, advance analytics and tailored-made visualizations endorsing strategic business decisions.

***Providing insights to your business™***



**DEPARTMENT OF COMMUNICATION**

**T:** +357 22 265150

**F:** +357 22 256530

**E:** [pastou.m@unic.ac.cy](mailto:pastou.m@unic.ac.cy)

**Mrs. Marina Pastou**

Qualitative Research Manager

For more information about IMR/University of Nicosia™ please visit our website:

[www.imr.com.cy](http://www.imr.com.cy)

Insights Market Research (IMR) Ltd:

Member of



Certified with



Certificate No. QS.17.037



Sound Industrial Relations  
CONTEMPORARY ENTERPRISES

**SIR**  
2014