

Παρουσίαση Αποτελεσμάτων Ποσοτικής Έρευνας: 5ο Νεο-Βαρόμετρο

ΙΟΥΛΙΟΣ 2023

ΕΤΟΙΜΑΣΤΗΚΕ ΓΙΑ ΛΟΓΑΡΙΑΣΜΟ ΤΟΥ ΟΡΓΑΝΙΣΜΟΥ ΝΕΟΛΑΙΑΣ ΚΥΠΡΟΥ
ΑΠΟ ΙΜΡ/ΠΑΝΕΠΙΣΤΗΜΙΟ ΛΕΥΚΩΣΙΑΣ™

Ταυτότητα Έρευνας

ΓΡΑΦΕΙΟ

IMR/ΠΑΝΕΠΙΣΤΗΜΙΟ ΛΕΥΚΩΣΙΑΣ™

ΑΝΑΘΕΣΗ

ΟΡΓΑΝΙΣΜΟΣ ΝΕΟΛΑΙΑΣ ΚΥΠΡΟΥ

ΠΕΡΙΟΔΟΣ ΔΙΕΞΑΓΩΓΗΣ

ΝΕΟ-ΒΑΡΟΜΕΤΡΟ 1 - ΙΑΝΟΥΑΡΙΟΣ - ΦΕΒΡΟΥΑΡΙΟΣ 2020

ΝΕΟ-ΒΑΡΟΜΕΤΡΟ 2 - ΝΟΕΜΒΡΙΟΣ - ΔΕΚΕΜΒΡΙΟΣ 2020

ΝΕΟ-ΒΑΡΟΜΕΤΡΟ 3 - ΙΟΥΛΙΟΣ - ΑΥΓΟΥΣΤΟΣ 2021

ΝΕΟ-ΒΑΡΟΜΕΤΡΟ 4 - ΝΟΕΜΒΡΙΟΣ - ΔΕΚΕΜΒΡΙΟΣ 2022

ΝΕΟ-ΒΑΡΟΜΕΤΡΟ 5 - ΙΟΥΝΙΟΣ 2023

ΜΕΘΟΔΟΛΟΓΙΑ

ΠΟΣΟΤΙΚΗ ΕΡΕΥΝΑ ΜΕ ΣΥΝΔΥΑΣΜΟ ΤΗΛΕΦΩΝΙΚΩΝ, ΚΑΙ ΠΡΟΣΩΠΙΚΩΝ ΣΥΝΕΝΤΕΥΞΕΩΝ, ΜΕ ΤΗ ΧΡΗΣΗ ΔΟΜΗΜΕΝΟΥ ΕΡΩΤΗΜΑΤΟΛΟΓΙΟΥ

ΜΕΘΟΔΟΣ ΔΕΙΓΜΑΤΟΛΗΨΙΑΣ

ΤΥΧΑΙΑ ΣΤΡΩΜΑΤΟΠΟΙΗΜΕΝΗ ΔΕΙΓΜΑΤΟΛΗΨΙΑ

ΔΕΙΓΜΑ

ΝΕΟ-ΒΑΡΟΜΕΤΡΟ 1 - 1000 ΑΤΟΜΑ

ΝΕΟ-ΒΑΡΟΜΕΤΡΟ 2 - 1000 ΑΤΟΜΑ

ΝΕΟ-ΒΑΡΟΜΕΤΡΟ 3 - 1000 ΑΤΟΜΑ

ΝΕΟ-ΒΑΡΟΜΕΤΡΟ 4 - 1000 ΑΤΟΜΑ

ΝΕΟ-ΒΑΡΟΜΕΤΡΟ 5 - 1000 ΑΤΟΜΑ

ΚΑΛΥΨΗ

ΠΑΓΚΥΠΡΙΑ (ΑΣΤΙΚΕΣ ΚΑΙ ΑΓΡΟΤΙΚΕΣ ΠΕΡΙΟΧΕΣ)

ΧΑΡΑΚΤΗΡΙΣΤΙΚΑ ΔΕΙΓΜΑΤΟΣ

ΝΕΟΙ ΚΑΙ ΝΕΕΣ ΗΛΙΚΙΑΣ 14-35 ΕΤΩΝ

Διενέργεια ποσοτικής έρευνας, με τη χρήση δεικτών παρακολούθησης, η οποία θα αποτελεί βαρόμετρο των απόψεων και των αντιλήψεων των Κυπρίων νέων ηλικίας 14 - 35 ετών.

- ✓ Αποτύπωση της παρούσας κατάστασης των νέων στη Κύπρο με την χρήση δεικτών παρακολούθησης για θέματα ικανοποίησης από την ζωή, ευτυχίας, εκπαίδευσης και απασχολησιμότητας
- ✓ Εις βάθος διερεύνηση της οικονομικής κατάστασης και των συνθηκών διαβίωσης
- ✓ Αποτύπωση απόψεων και αντιλήψεων σχετικά με το στεγαστικό
- ✓ Εις βάθος διερεύνηση των αντιλήψεων αναφορικά με το κράτος, τους θεσμούς και την ενεργό συμμετοχή
- ✓ Καταγραφή των προσδοκιών για το μέλλον



ΕΝΟΤΗΤΑ Α:

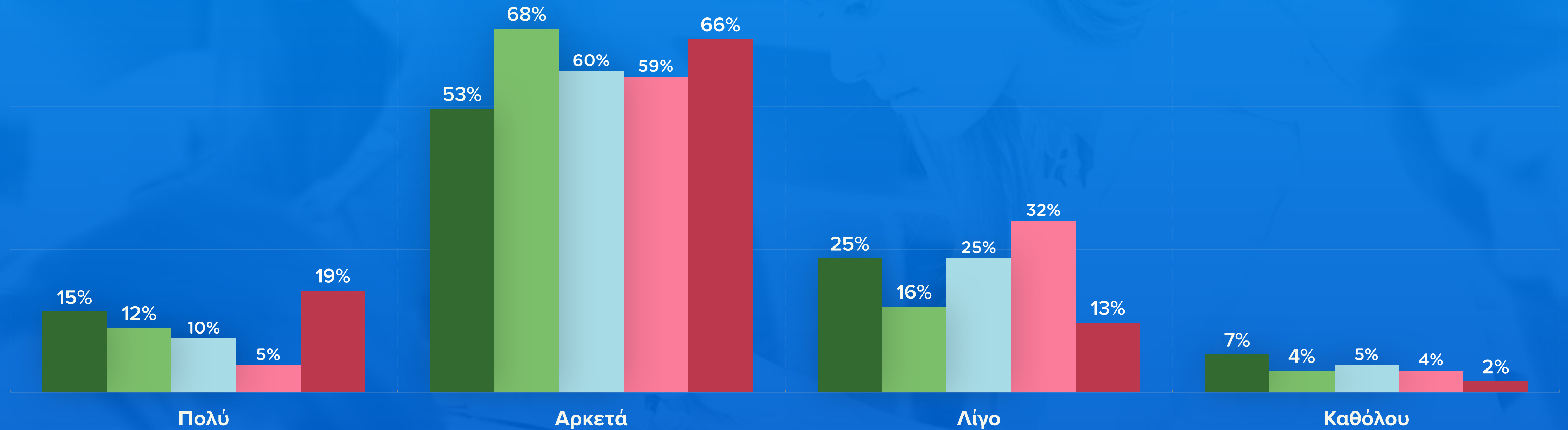
Τρόπος Ζωής



Πόσο ικανοποιημένοι είστε από τη ζωή σας στην Κύπρο σήμερα; (1/2)



5ο Νεο-Βαρόμετρο 4ο Νεο-Βαρόμετρο 3ο Νεο-Βαρόμετρο 2ο Νεο-Βαρόμετρο 1ο Νεο-Βαρόμετρο



Πόσο ικανοποιημένοι είστε από τη ζωή σας στην Κύπρο σήμερα; (2/2)

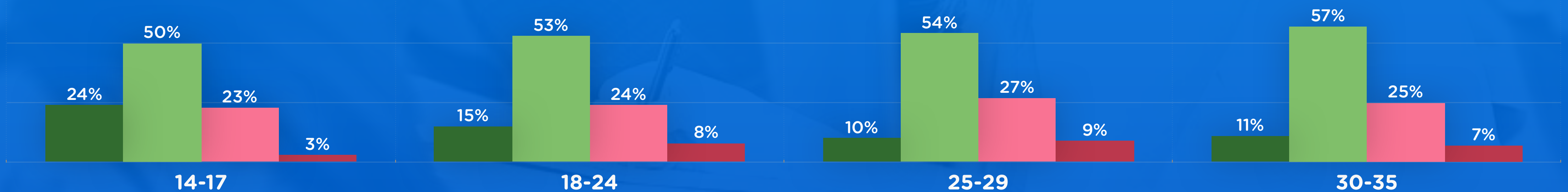
[5ο Νεο-Βαρόμετρο]

ΠΟΛΥ ΑΡΚΕΤΑ ΛΙΓΟ ΚΑΘΟΛΟΥ

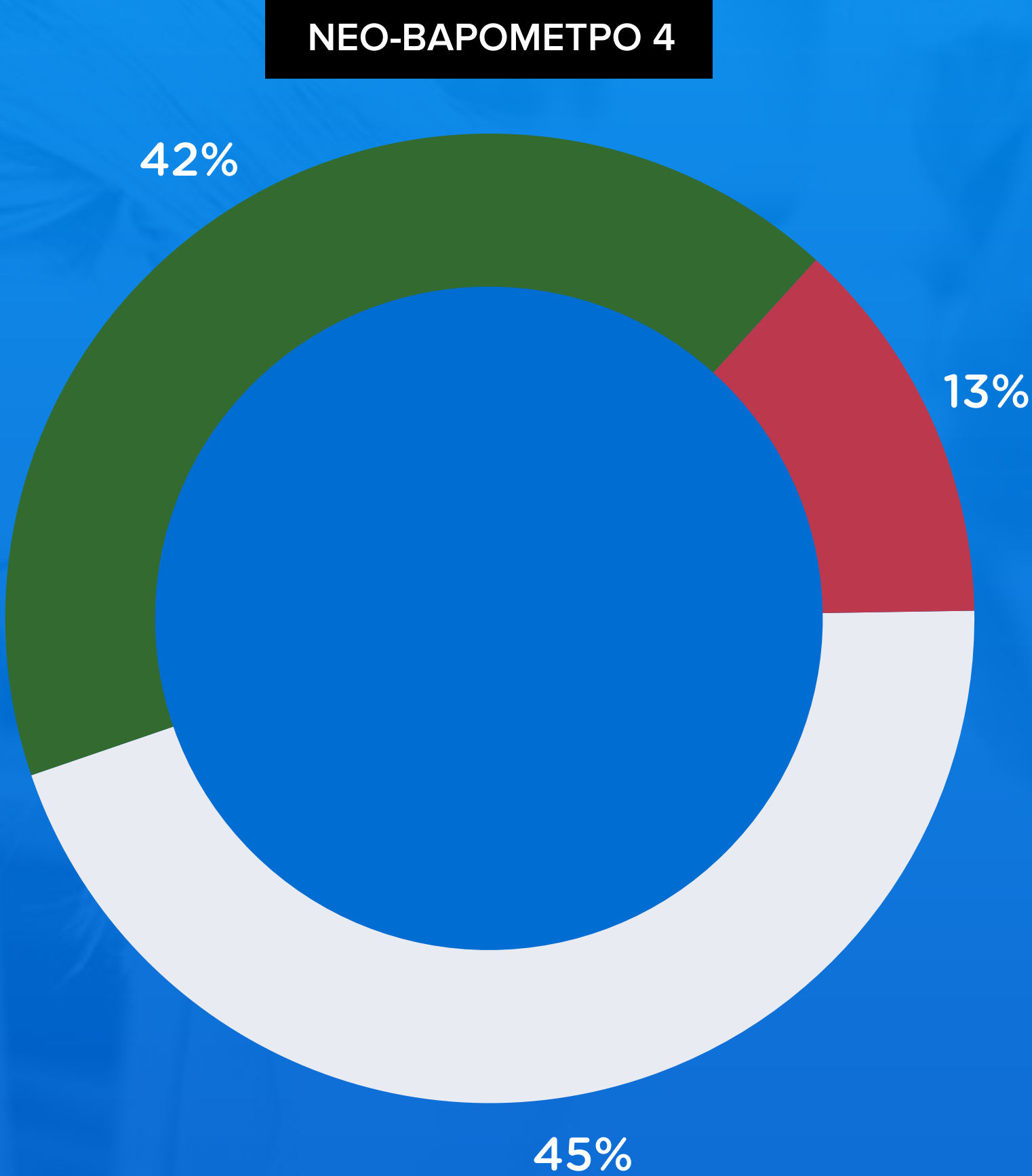
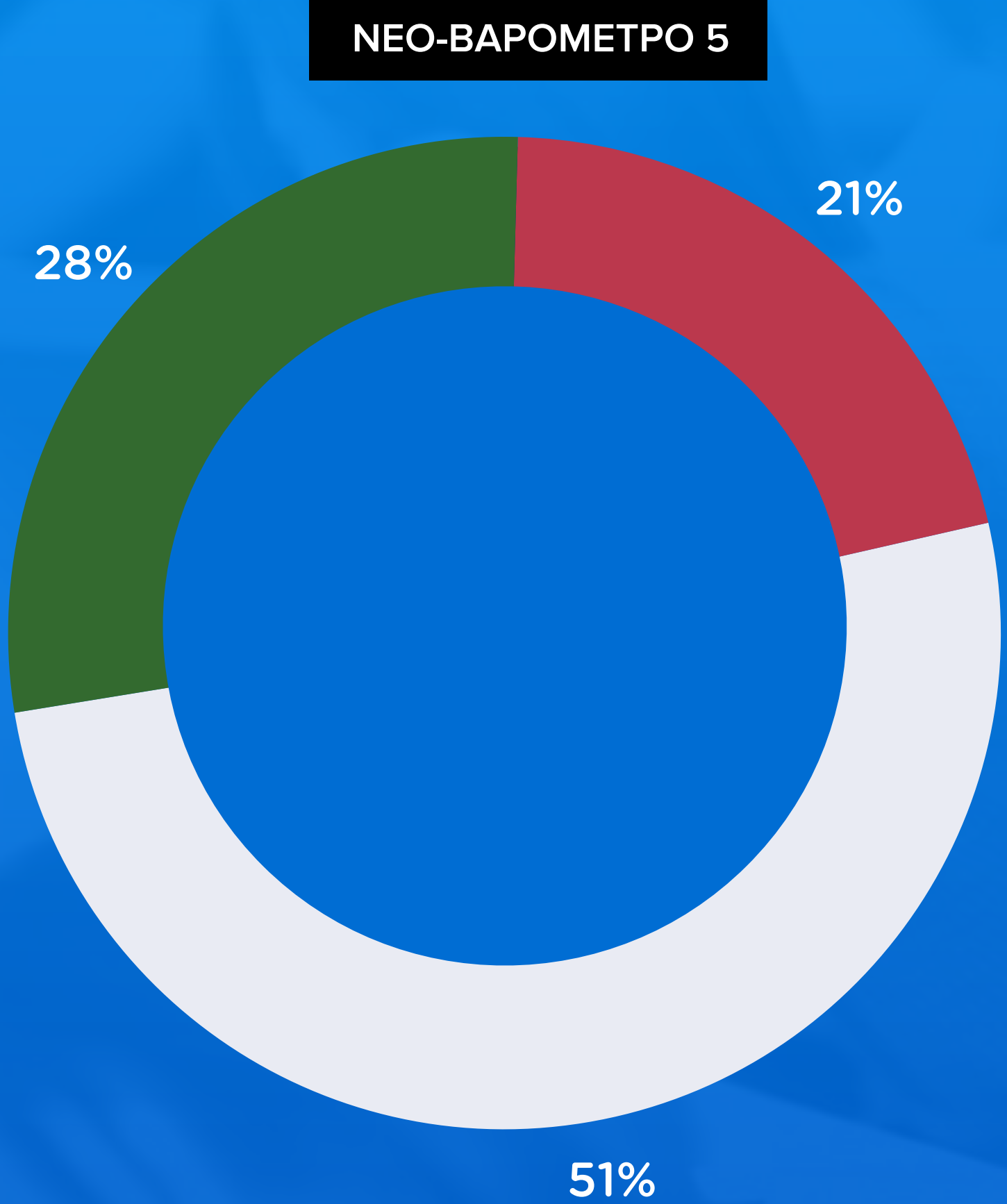
ΦΥΛΟ




ΗΛΙΚΙΑ



Σε σύγκριση με ένα χρόνο πριν θα λέγατε ότι η ποιότητα της ζωής σας έχει βελτιωθεί, έχει χειροτερεύσει ή έχει παραμείνει η ίδια; (1/2)



Εχει βελτιωθεί Εχει χειροτερεύσει Εχει παραμείνει η ίδια



Σε σύγκριση με ένα χρόνο πριν θα λέγατε ότι η ποιότητα της ζωής σας έχει βελτιωθεί, έχει χειροτερεύσει ή έχει παραμείνει η ίδια; (2/2)

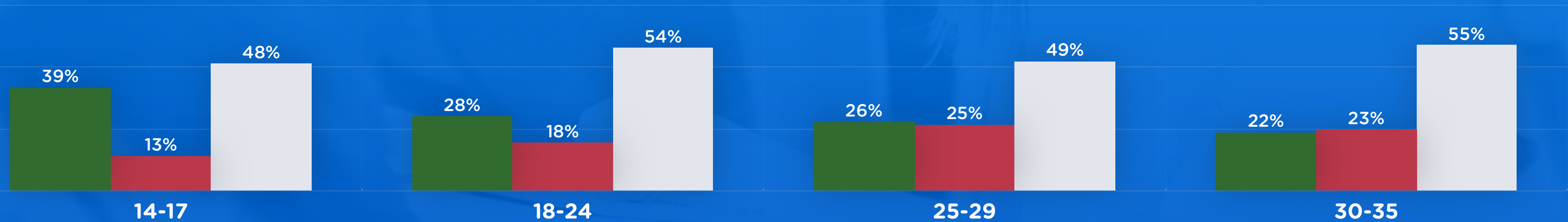
[5ο Νεο-Βαρόμετρο]

ΕΧΕΙ ΒΕΛΤΙΩΘΕΙ ΕΧΕΙ ΧΕΙΡΟΤΕΡΕΥΣΕΙ ΕΧΕΙ ΠΑΡΑΜΕΙΝΕΙ Η ΙΔΙΑ

ΦΥΛΟ

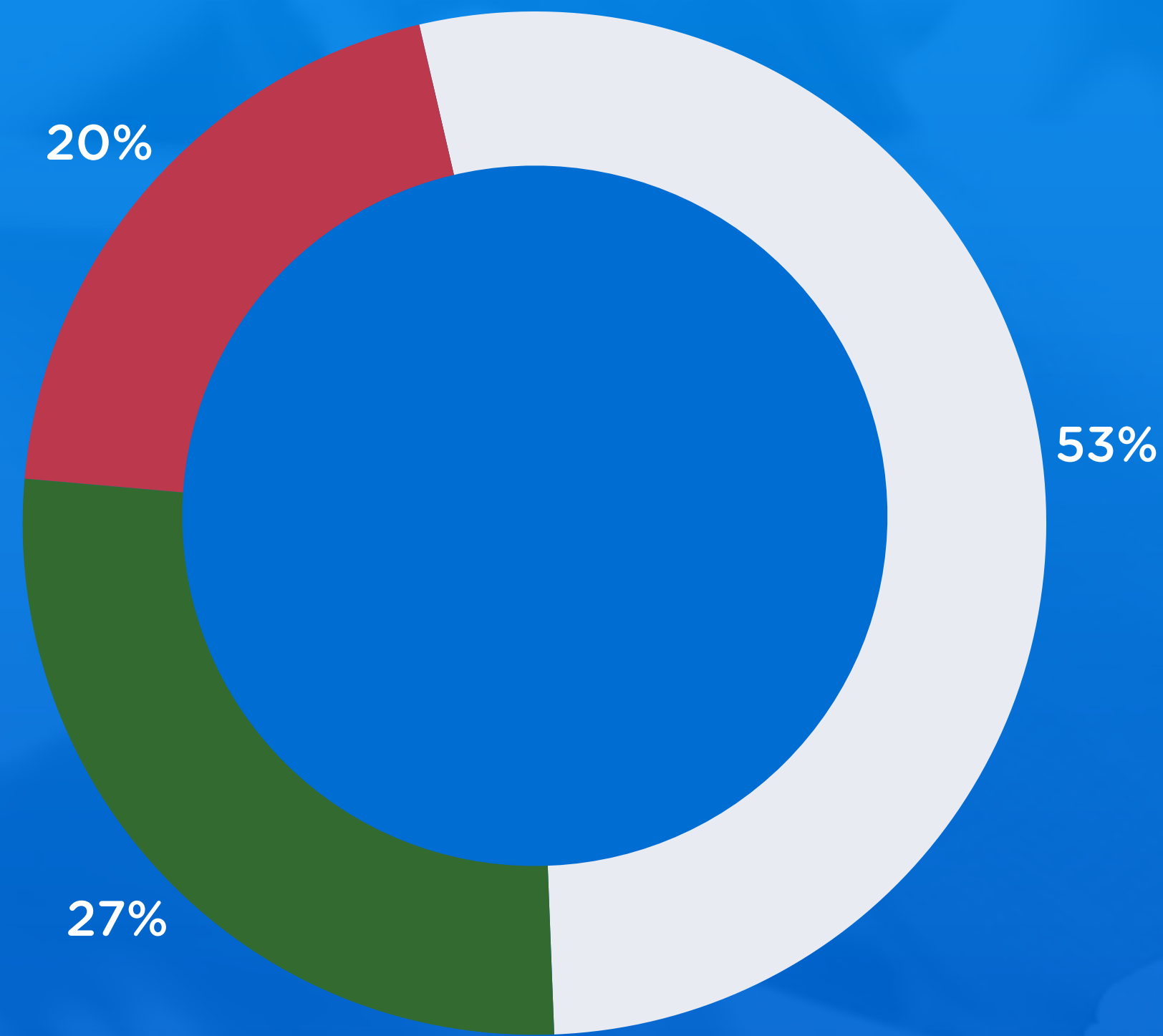


ΗΛΙΚΙΑ

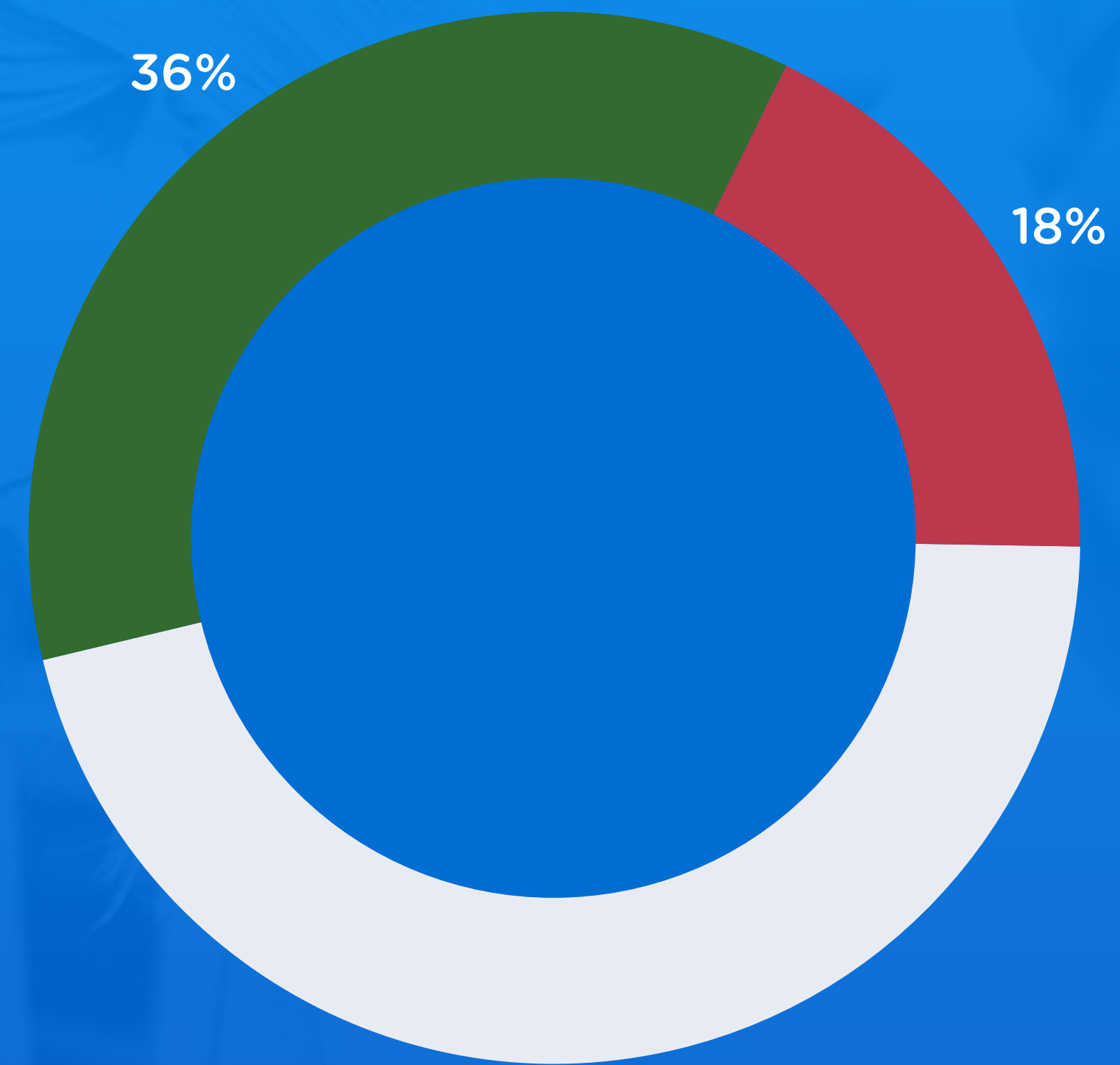


Όσον αφορά την ψυχική σας υγεία, θα λέγατε ότι έχει επηρεαστεί προς το καλύτερο, προς το χειρότερο ή έχει παραμείνει η ίδια; (1/2)

NEO-ΒΑΡΟΜΕΤΡΟ 5



NEO-ΒΑΡΟΜΕΤΡΟ 4



ΠΡΟΣ ΤΟ ΚΑΛΥΤΕΡΟ

ΠΡΟΣ ΤΟ ΧΕΙΡΟΤΕΡΟ

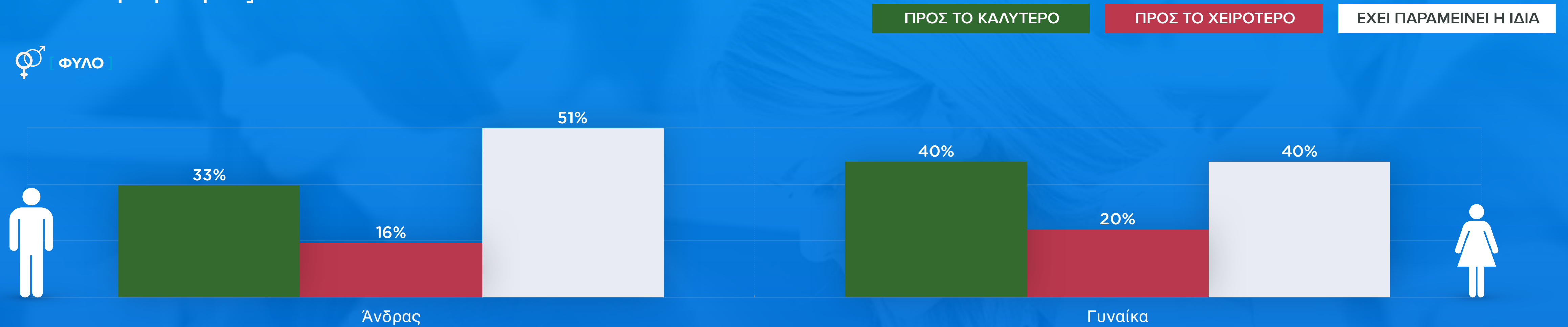
ΕΧΕΙ ΠΑΡΑΜΕΙΝΕΙ Η ΙΔΙΑ



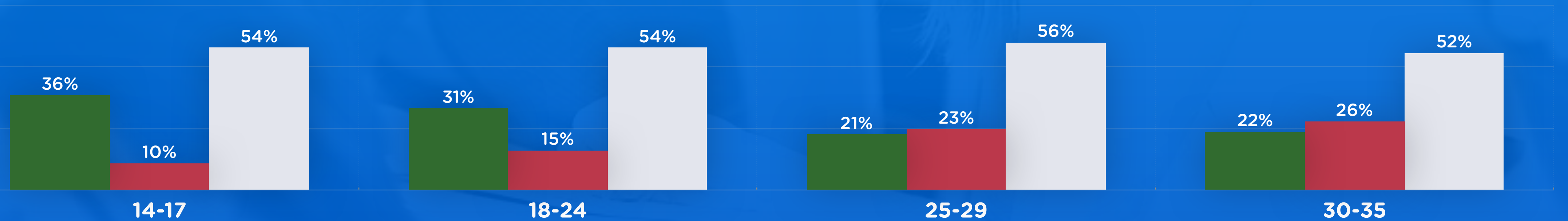
Όσον αφορά την ψυχική σας υγεία, θα λέγατε ότι έχει επηρεαστεί προς το καλύτερο, προς το χειρότερο ή έχει παραμείνει η ίδια; (2/2)

[5ο Νεο-Βαρόμετρο]

ΦΥΛΟ

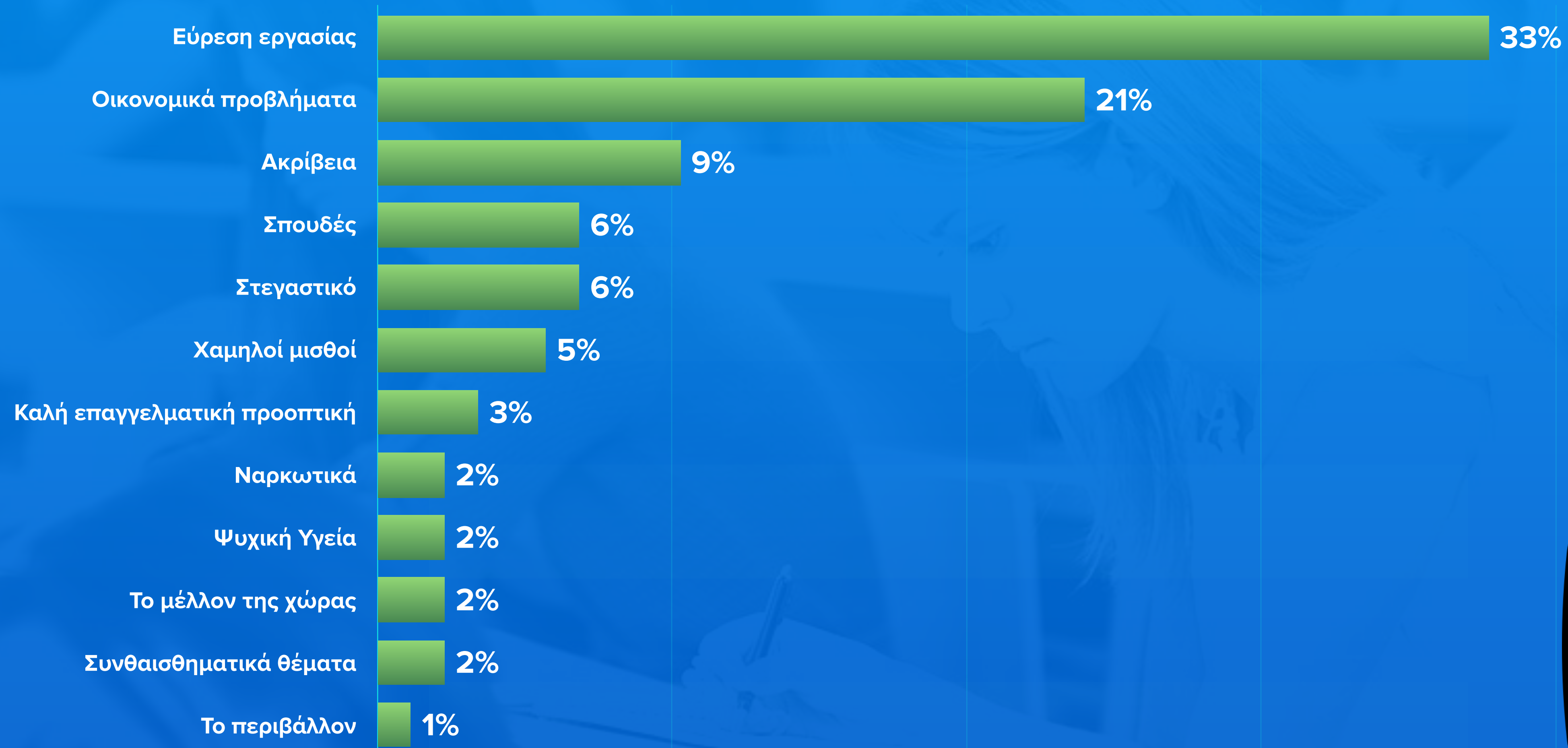


ΗΛΙΚΙΑ



Ποια είναι τα σημαντικότερα προβλήματα που αντιμετωπίζουν οι νέοι στην Κύπρο σήμερα;

[ΠΡΩΤΗ ΑΥΘΟΡΜΗΤΗ ΑΝΑΦΟΡΑ]

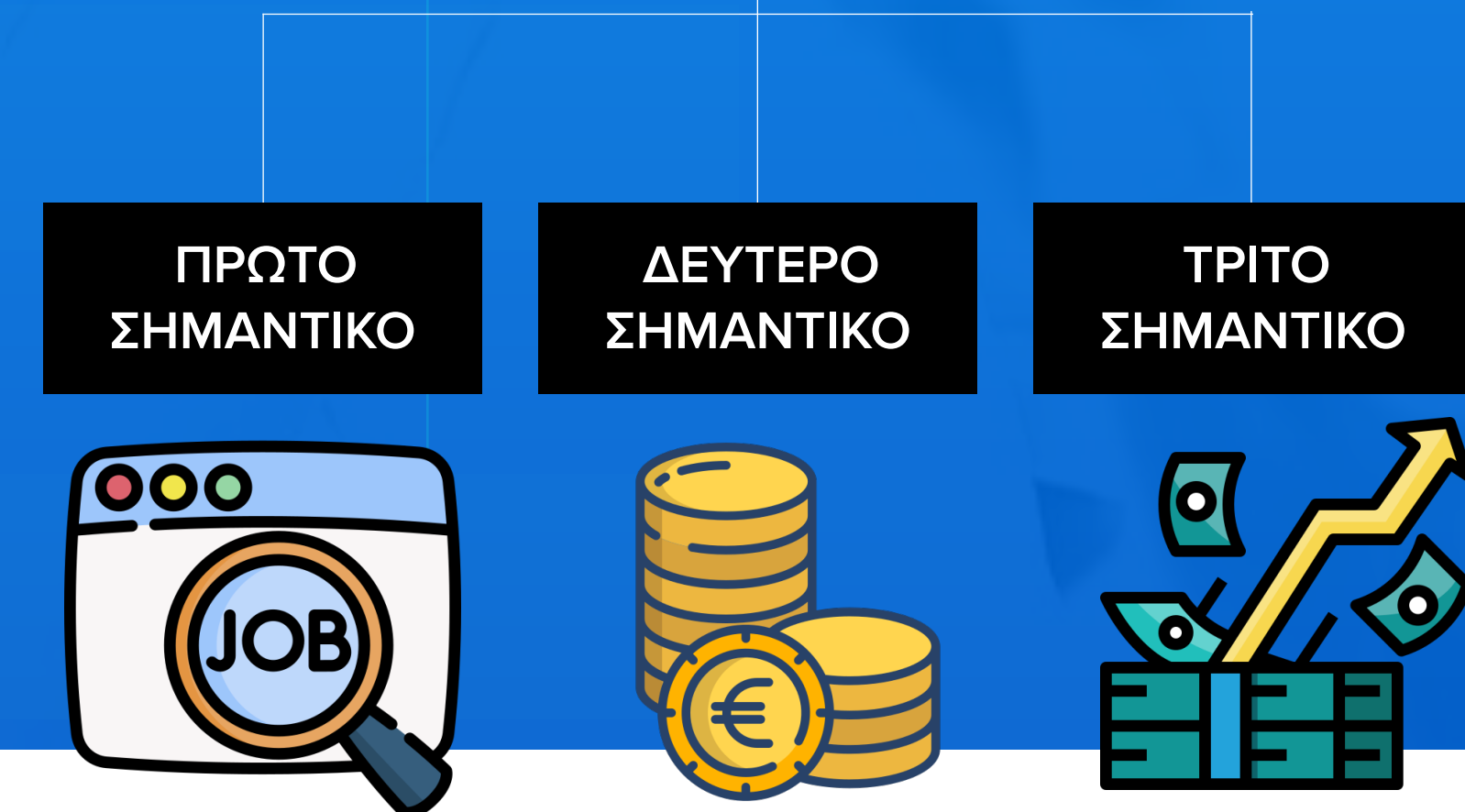
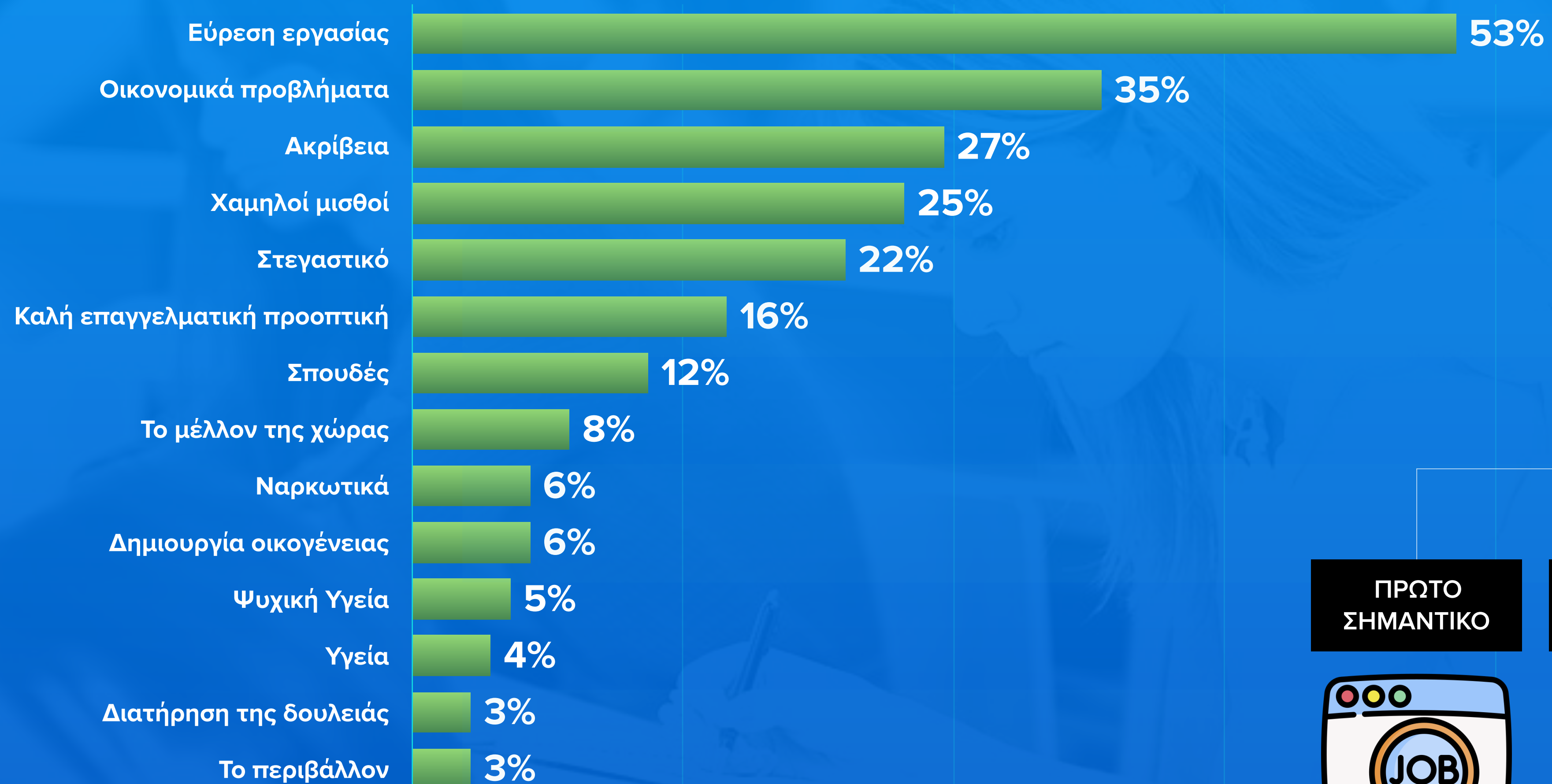


ΠΡΩΤΟ ΣΗΜΑΝΤΙΚΟ



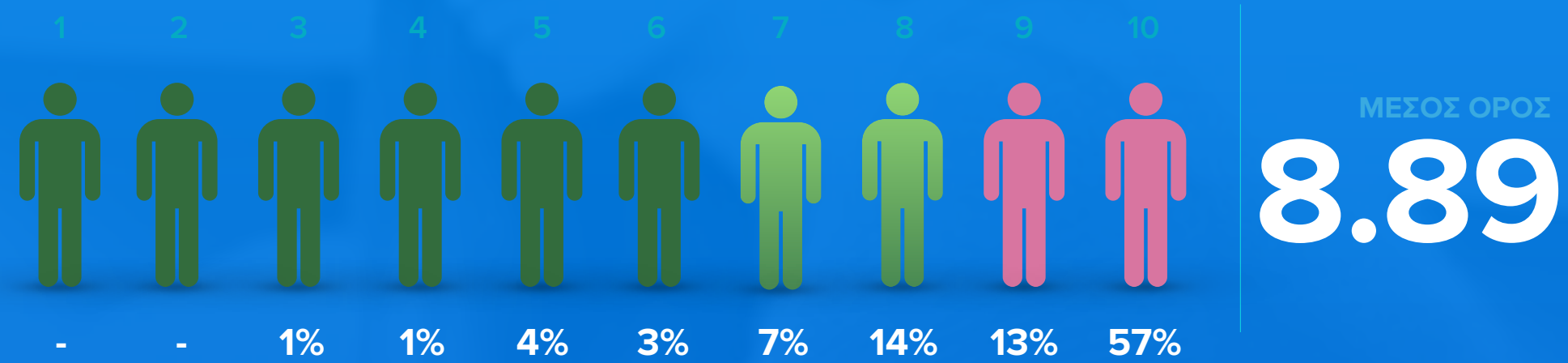
Ποια είναι τα σημαντικότερα προβλήματα που αντιμετωπίζουν οι νέοι στην Κύπρο σήμερα;

[ΣΥΝΟΛΙΚΕΣ ΑΥΘΟΡΜΗΤΕΣ ΑΝΑΦΟΡΕΣ]

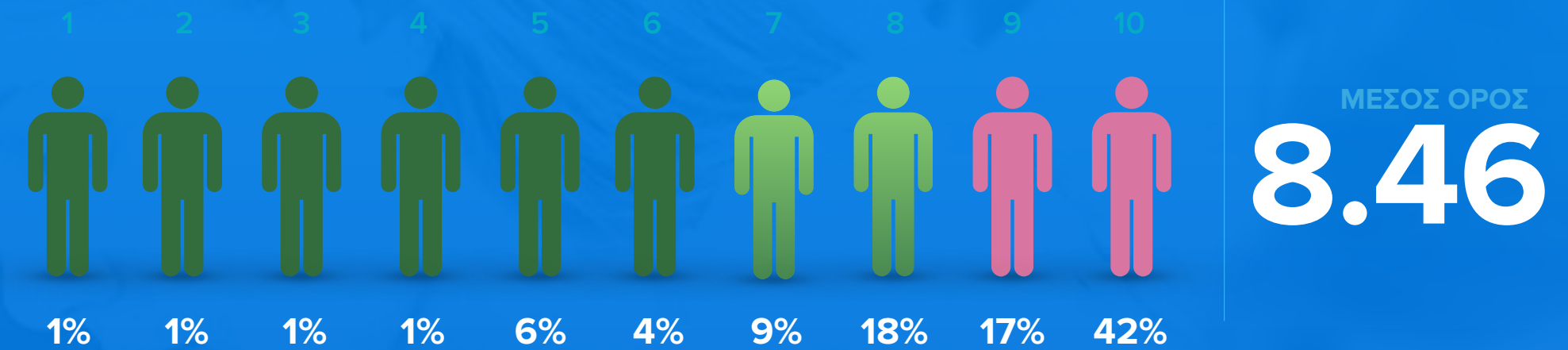


Πόσο σημαντικό θεωρείτε ότι είναι για τους νέους της Κύπρου σήμερα το κάθε ένα από τα ακόλουθα ζητήματα:

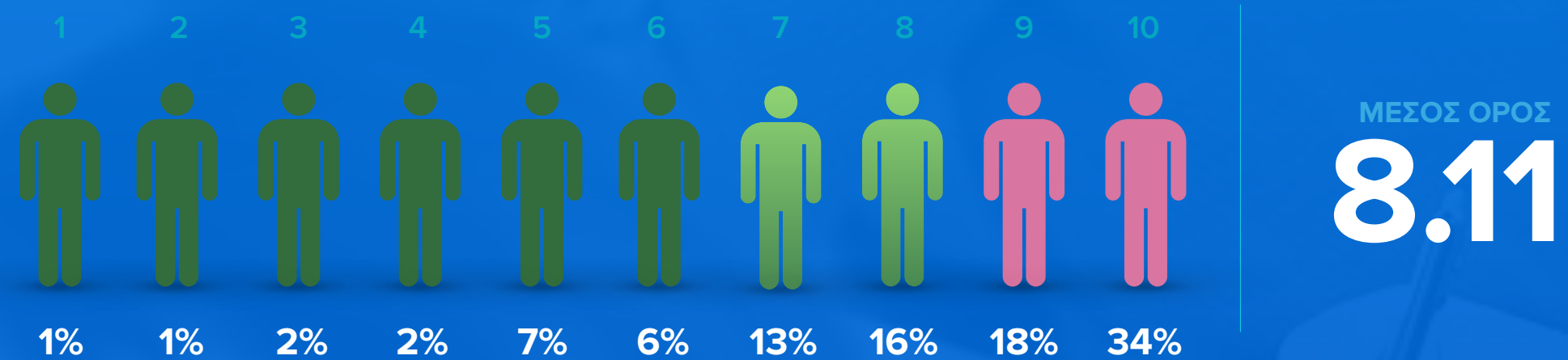
Στεγαστικό



Εξεύρεση εργασίας με καλές προοπτικές ανέλιξης



Εξεύρεση εργασίας





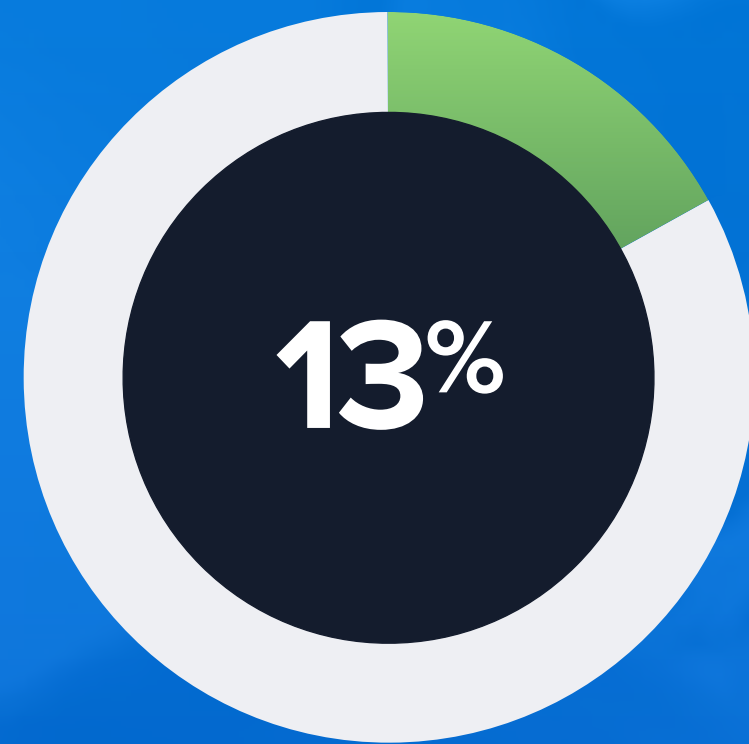
ΕΝΟΤΗΤΑ Β:

Οικονομική Κατάσταση

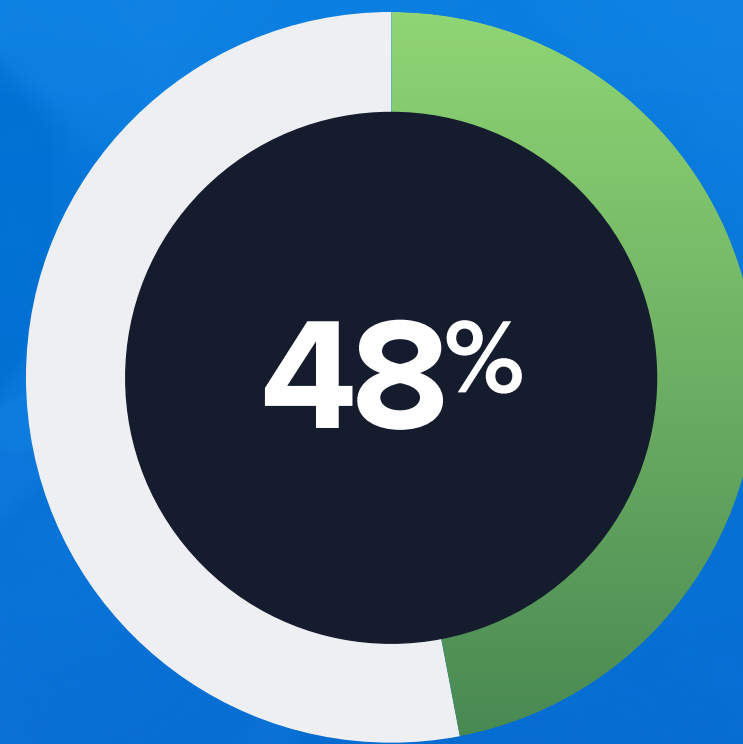


Πόσο ικανοποιημένοι αισθάνεστε από την οικονομική σας κατάσταση; (1/2)

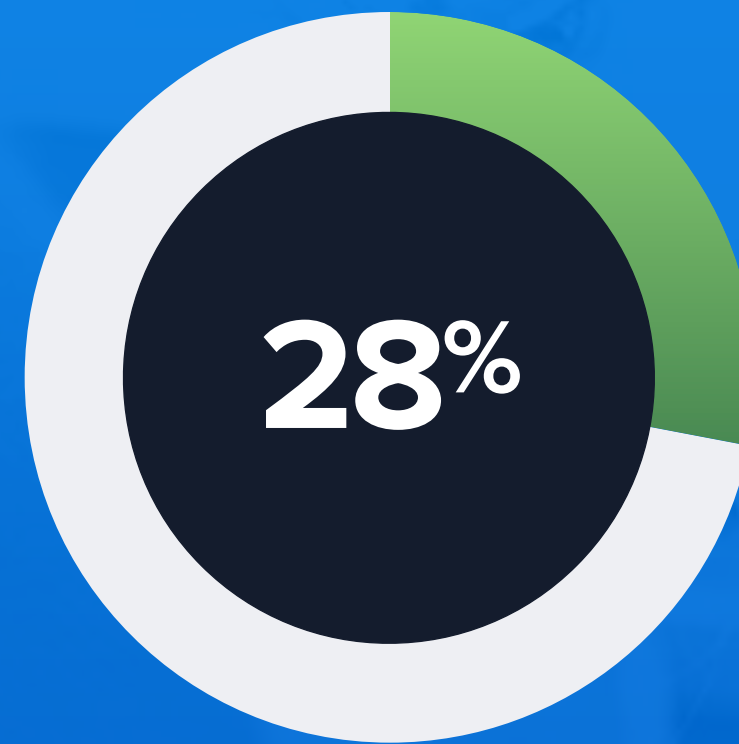
Πολύ
ικανοποιημένος/η



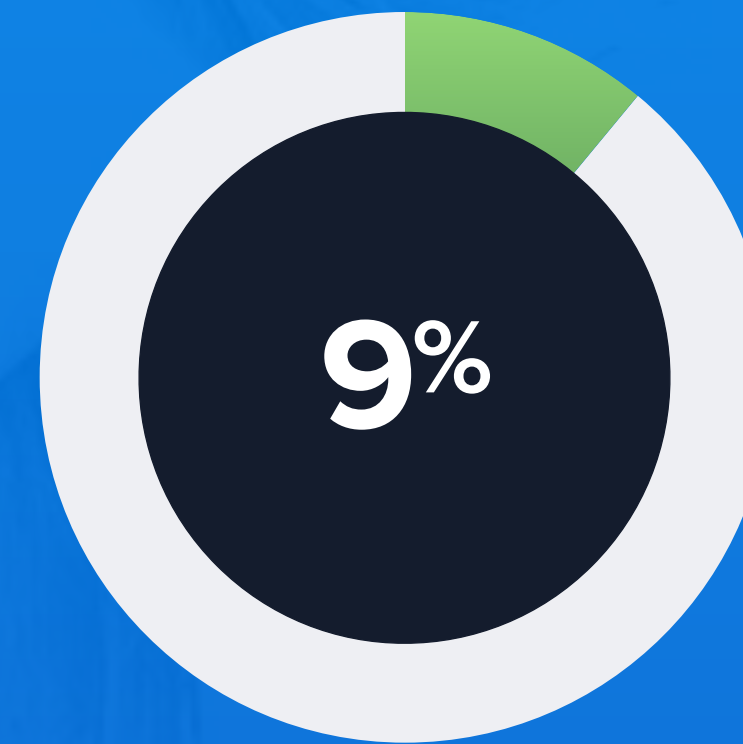
Αρκετά
ικανοποιημένος/η




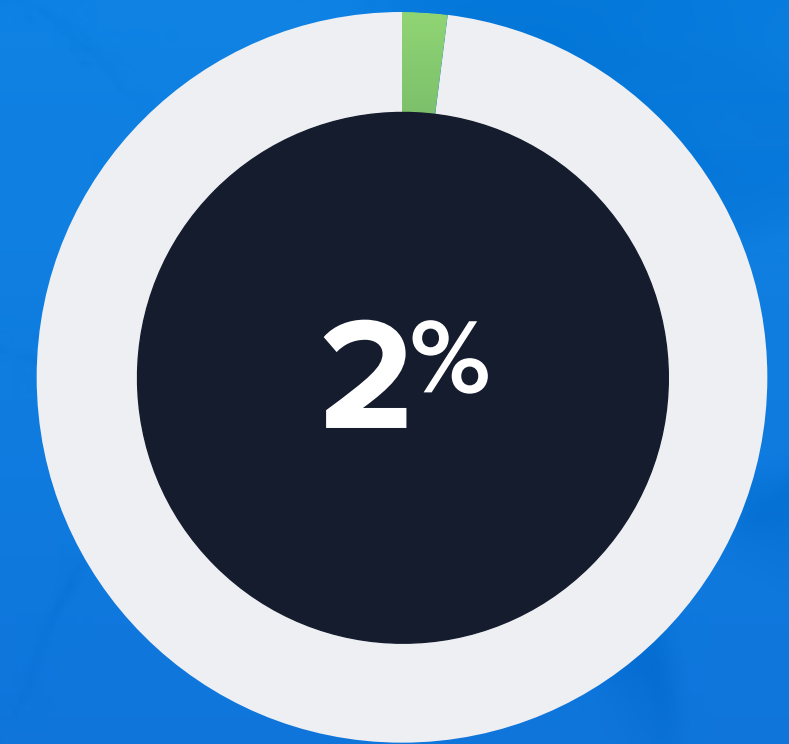
Λίγο
ικανοποιημένος/η



Καθόλου
ικανοποιημένος/η




ΔΓ/ΔΑ




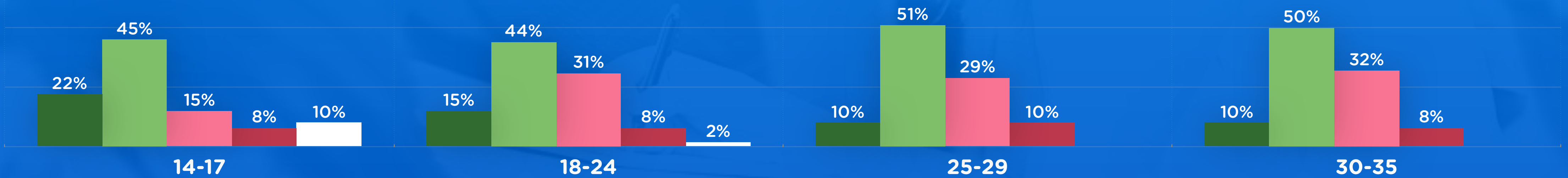
Πόσο ικανοποιημένοι αισθάνεστε από την οικονομική σας κατάσταση; (2/2)



ΦΥΛΟ

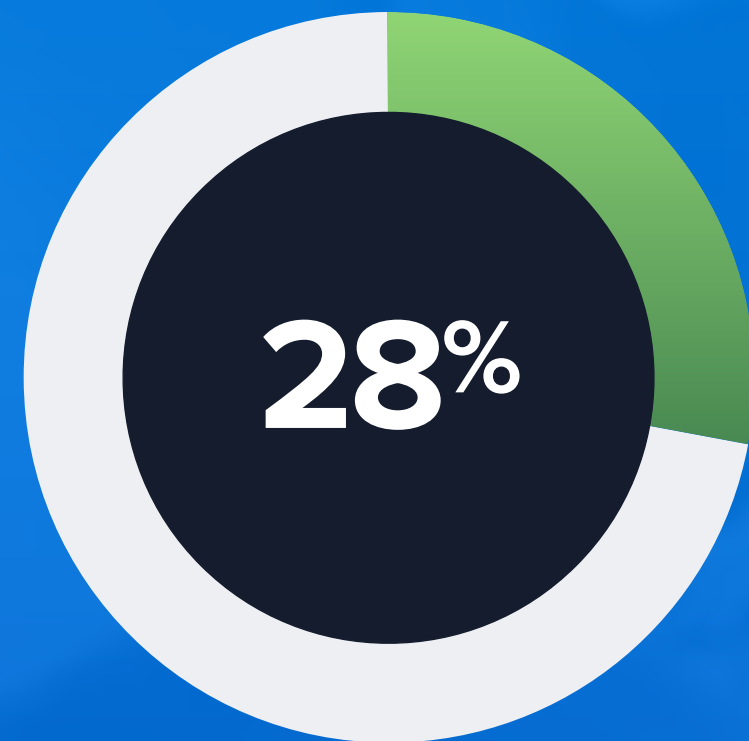


ΗΛΙΚΙΑ

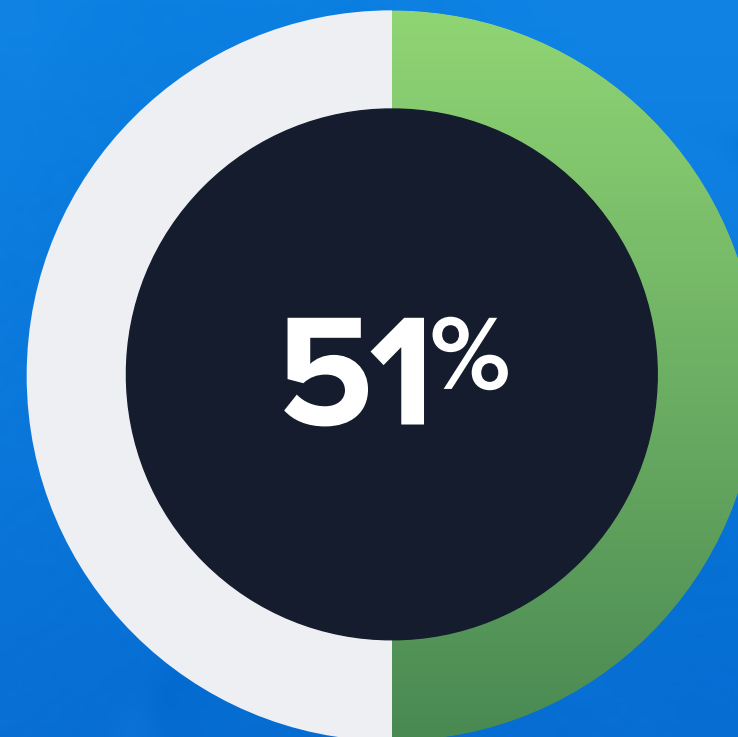


Ποια από τις ακόλουθες δηλώσεις περιγράφει καλύτερα την οικονομική σας κατάσταση; (1/2)

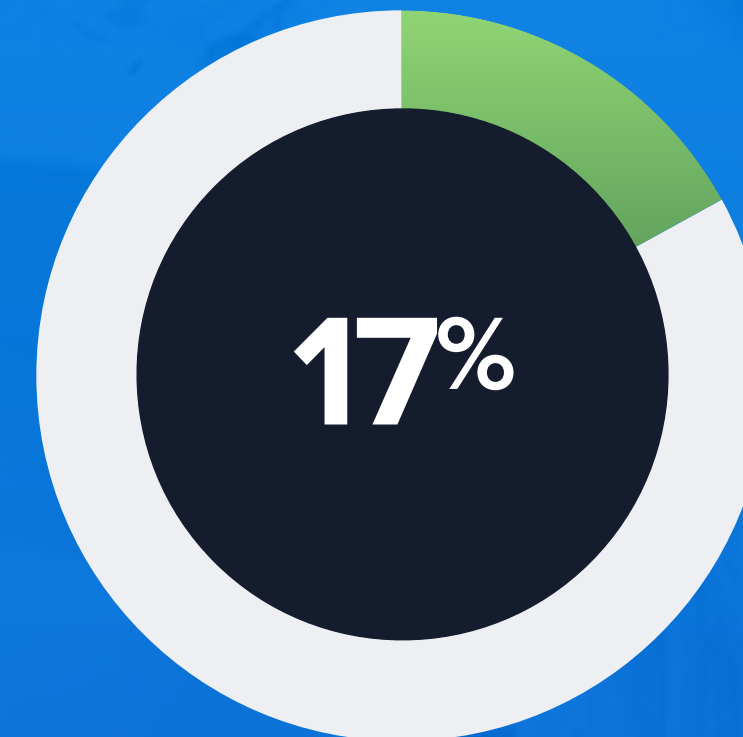
Ζω άνετα




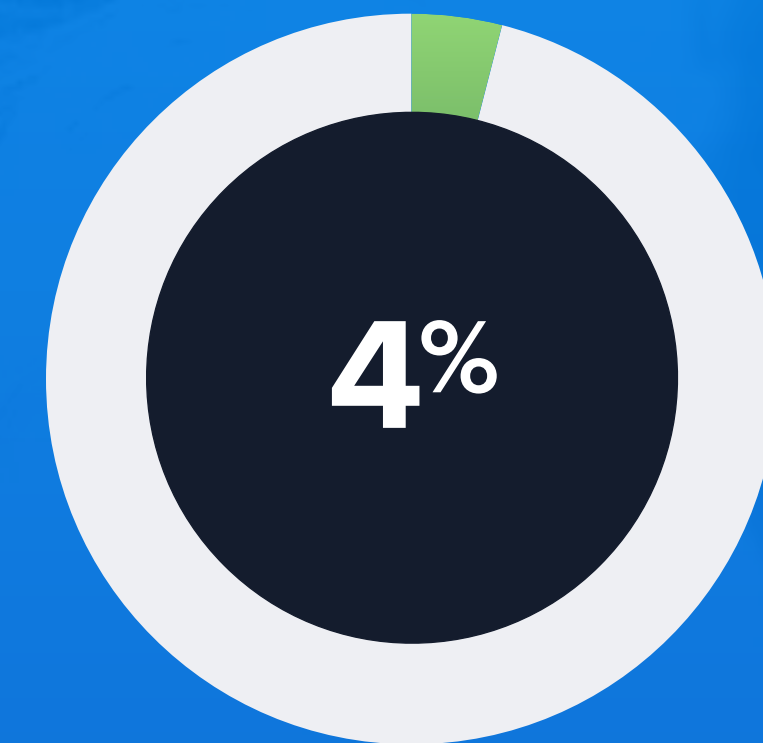
Τα καταφέρνω



Υπάρχει δυσκολία



Υπάρχει μεγάλη
δυσκολία




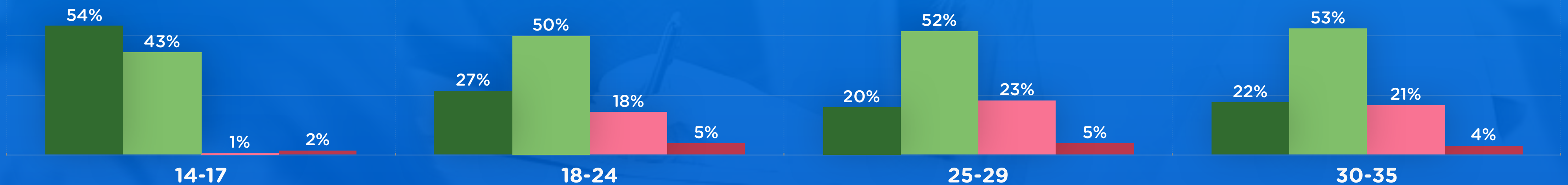
Ποια από τις ακόλουθες δηλώσεις περιγράφει καλύτερα την οικονομική σας κατάσταση; (2/2)

ΖΩ ΑΝΕΤΑ
ΤΑ ΚΑΤΑΦΕΡΝΩ
ΥΠΑΡΧΕΙ ΔΥΣΚΟΛΙΑ
ΥΠΑΡΧΕΙ ΜΕΓΑΛΗ ΔΥΣΚΟΛΙΑ

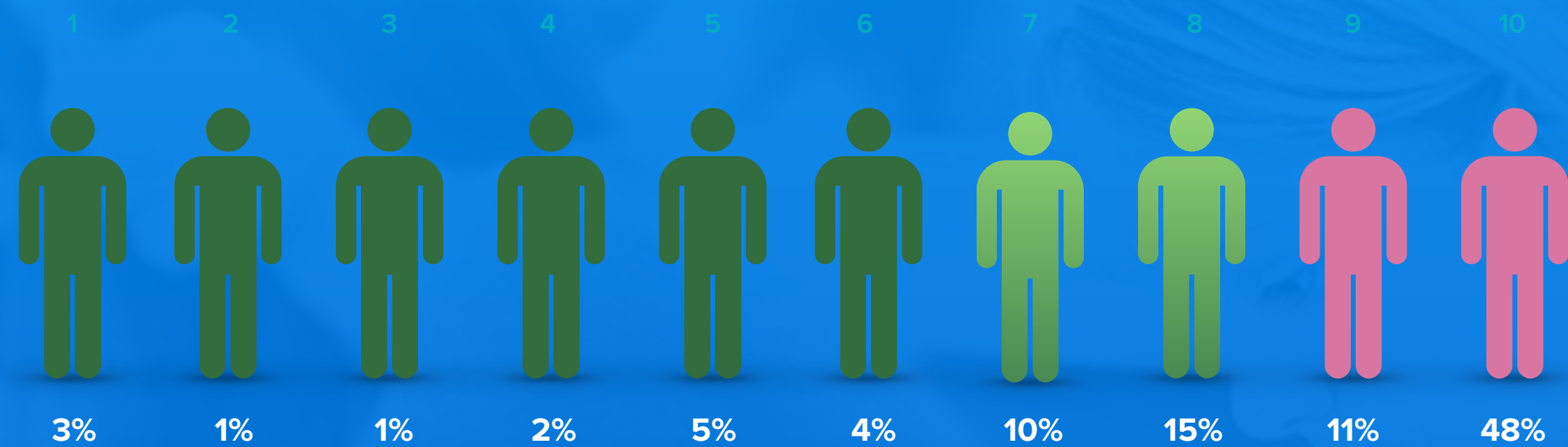
ΦΥΛΟ



ΗΛΙΚΙΑ



Πόσο εύκολο ή δύσκολο θα λέγατε ότι είναι για τους νέους της Κύπρου σήμερα να αποταμιεύσουν χρήματα για τους μελλοντικούς οικονομικούς τους στόχους όπως η αγορά αυτοκινήτου, η εξασφάλιση των σπουδών τους ή η αγορά κατοικίας;




ΜΕΣΟΣ ΟΡΟΣ
8.30

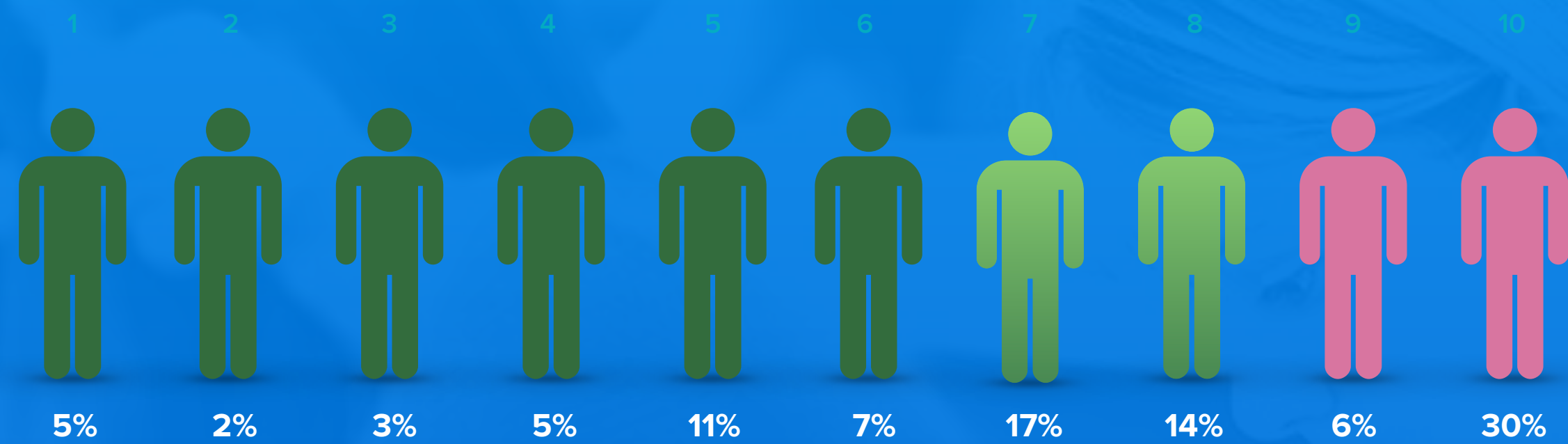
ΦΥΛΟ



ΗΛΙΚΙΑ



Πόσο εύκολο ή δύσκολο θα λέγατε ότι είναι για εσάς προσωπικά να αποταμιεύσετε χρήματα για τους μελλοντικούς οικονομικούς σας στόχους;

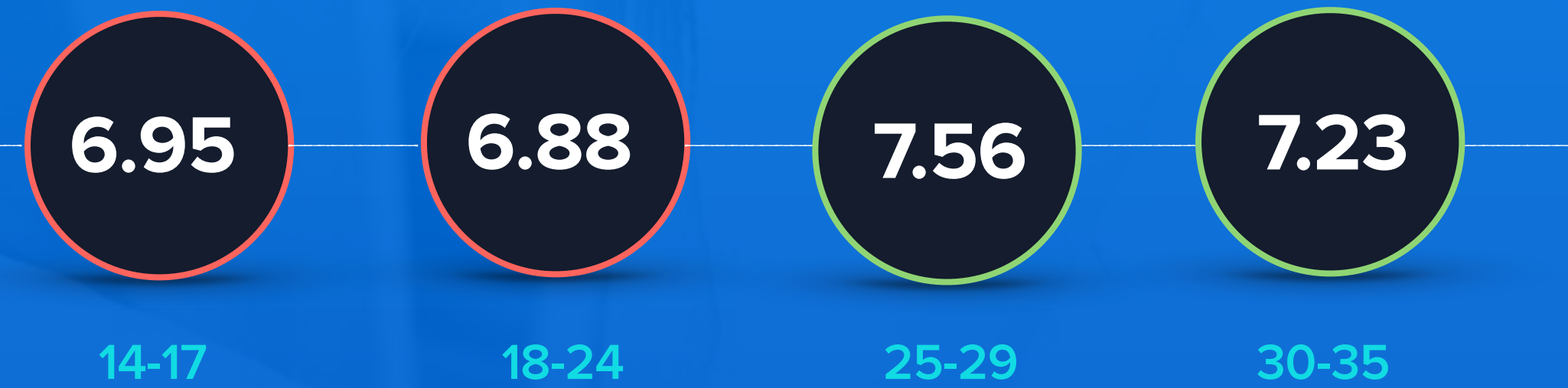


ΜΕΣΟΣ ΟΡΟΣ
7.18

ΦΥΛΟ

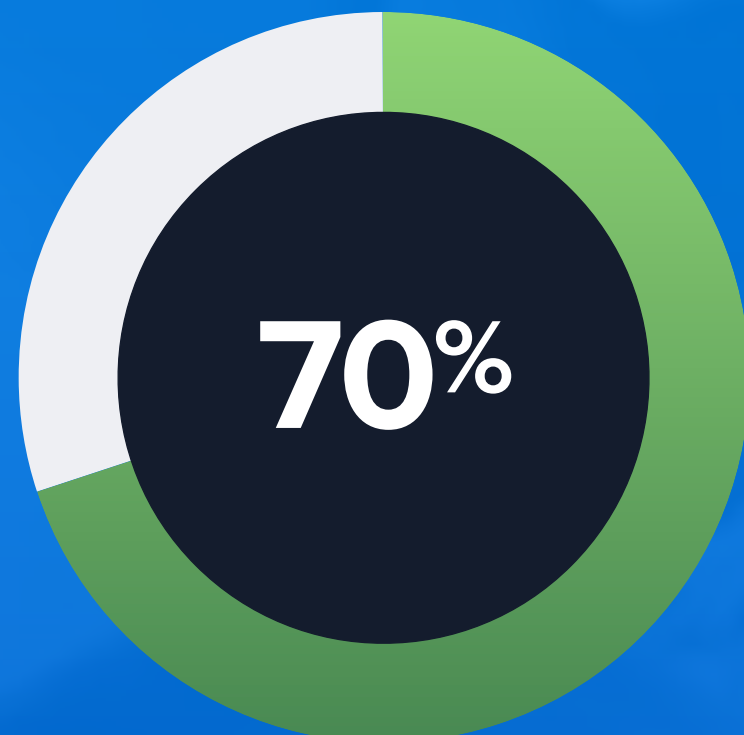


ΗΛΙΚΙΑ

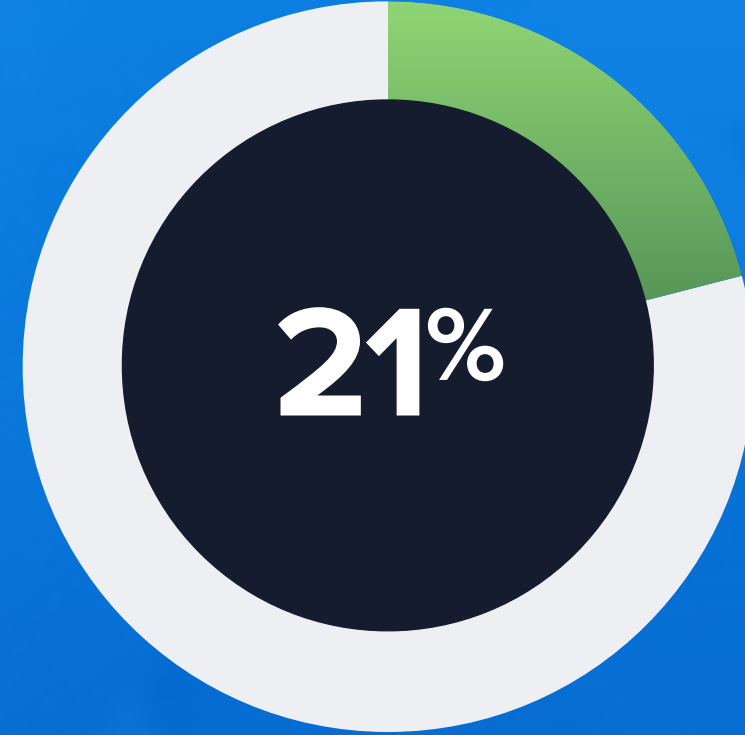


Σε ποιο βαθμό συμφωνείτε με τη δήλωση ότι «το στεγαστικό είναι ένα από τα μεγαλύτερα προβλήματα που αντιμετωπίζουν οι νέοι στην Κύπρο σήμερα»; (1/2)

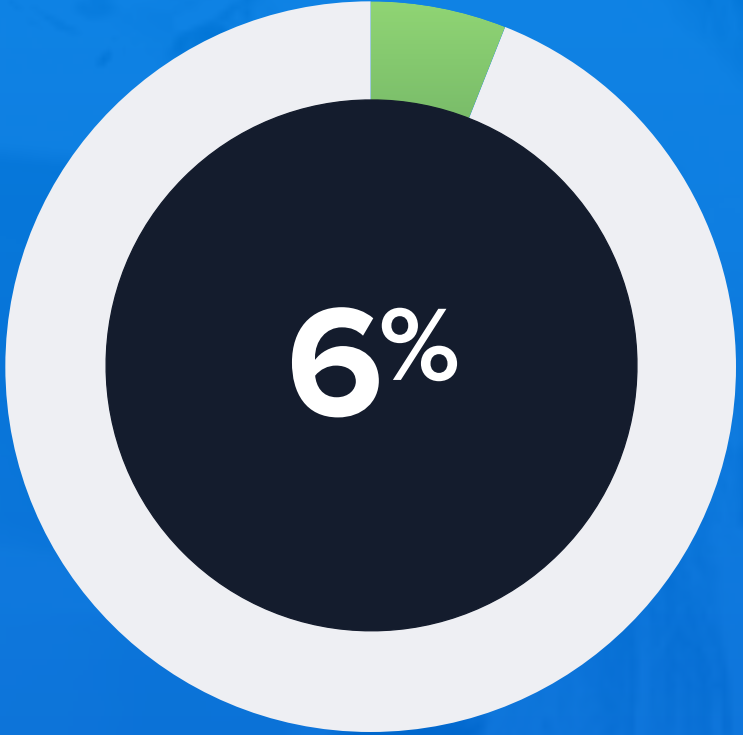
Συμφωνώ απόλυτα



Μάλλον συμφωνώ



Μάλλον διαφωνώ



Διαφωνώ απόλυτα



Σε ποιο βαθμό συμφωνείτε με τη δήλωση ότι «το στεγαστικό είναι ένα από τα μεγαλύτερα προβλήματα που αντιμετωπίζουν οι νέοι στην Κύπρο σήμερα»; (2/2)

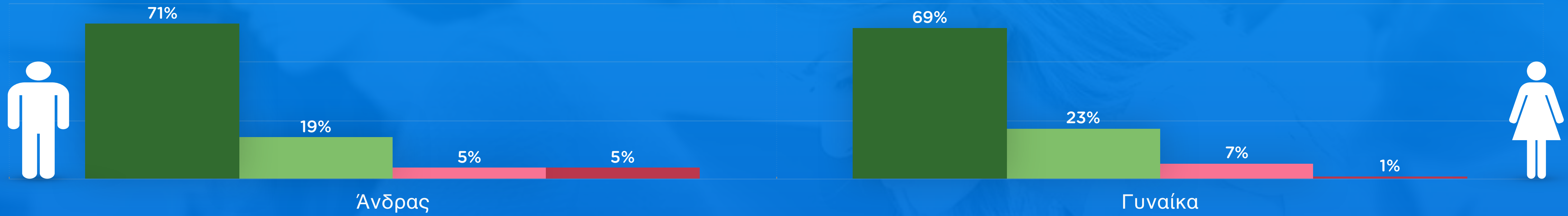
ΣΥΜΦΩΝΩ ΑΠΟΛΥΤΑ

ΜΑΛΛΟΝ ΣΥΜΦΩΝΩ

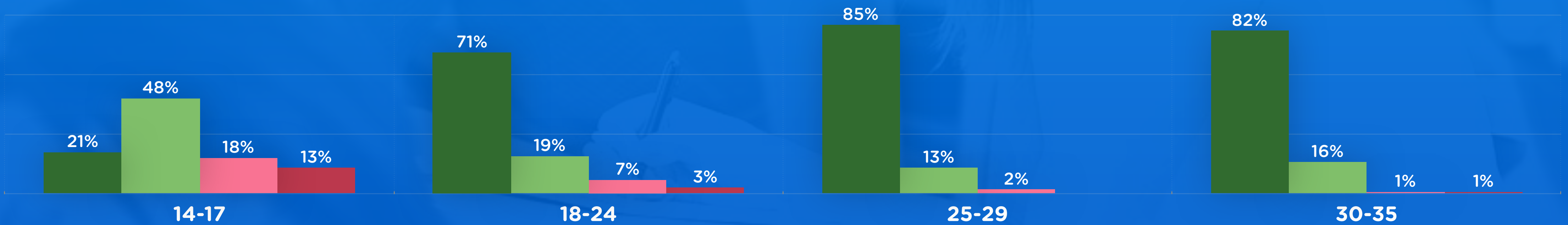
ΜΑΛΛΟΝ ΔΙΑΦΩΝΩ

ΔΙΑΦΩΝΩ ΑΠΟΛΥΤΑ

ΦΥΛΟ



ΗΛΙΚΙΑ



Βαθμός συμφωνίας με δηλώσεις που σχετίζονται με το στεγαστικό:



ΙΣΧΥΕΙ ΑΠΟΛΥΤΑ

ΜΑΛΛΟΝ ΙΣΧΥΕΙ

ΜΑΛΛΟΝ ΔΕΝ ΙΣΧΥΕΙ

ΔΕΝ ΙΣΧΥΕΙ ΚΑΘΟΛΟΥ

Θα ήθελα να αποκτήσω τη δική μου κατοικία, αλλά δεν έχω την οικονομική δυνατότητα να το κάνω



Θα ήθελα να αποκτήσω τη δική μου κατοικία, αλλά φοβάμαι τη διαδικασία δανειοδότησης



Αυτή την περίοδο ζω με τους γονείς μου, γιατί δεν έχω την οικονομική δυνατότητα να εξασφαλίσω τη δική μου κατοικία





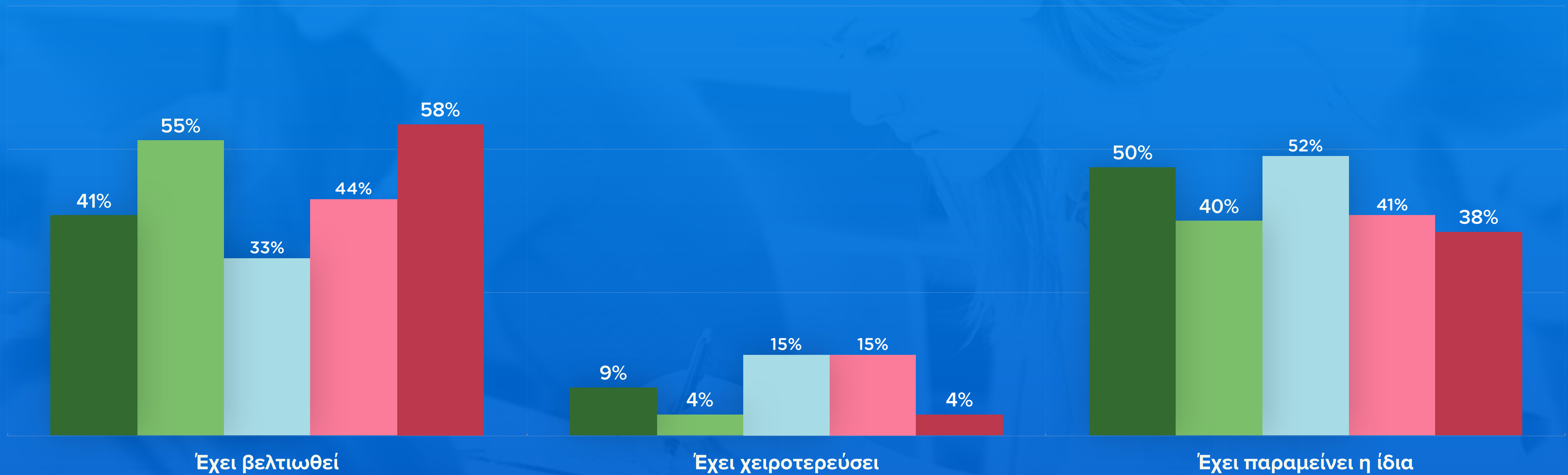
ΕΝΟΤΗΤΑ Γ:

Εκπαίδευση & Απασχόληση



Σε σχέση με ένα χρόνο πριν, θα λέγατε ότι η εργασιακή σας κατάσταση έχει βελτιωθεί, έχει χειροτερεύσει ή έχει παραμείνει η ίδια; (1/2)

5ο Νεο-Βαρόμετρο 4ο Νεο-Βαρόμετρο 3ο Νεο-Βαρόμετρο 2ο Νεο-Βαρόμετρο 1ο Νεο-Βαρόμετρο



Σε σχέση με ένα χρόνο πριν, θα λέγατε ότι η εργασιακή σας κατάσταση έχει βελτιωθεί, έχει χειροτερεύσει ή παραμένει η ίδια; (2/2)

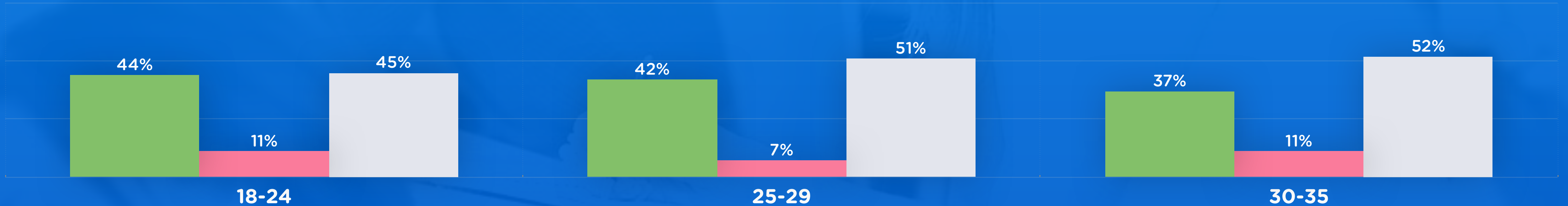
[5ο Νεο-Βαρόμετρο]

ΕΧΕΙ ΒΕΛΤΙΩΘΕΙ ΕΧΕΙ ΧΕΙΡΟΤΕΡΕΥΣΕΙ ΕΧΕΙ ΠΑΡΑΜΕΙΝΕΙ Η ΙΔΙΑ

ΦΥΛΟ

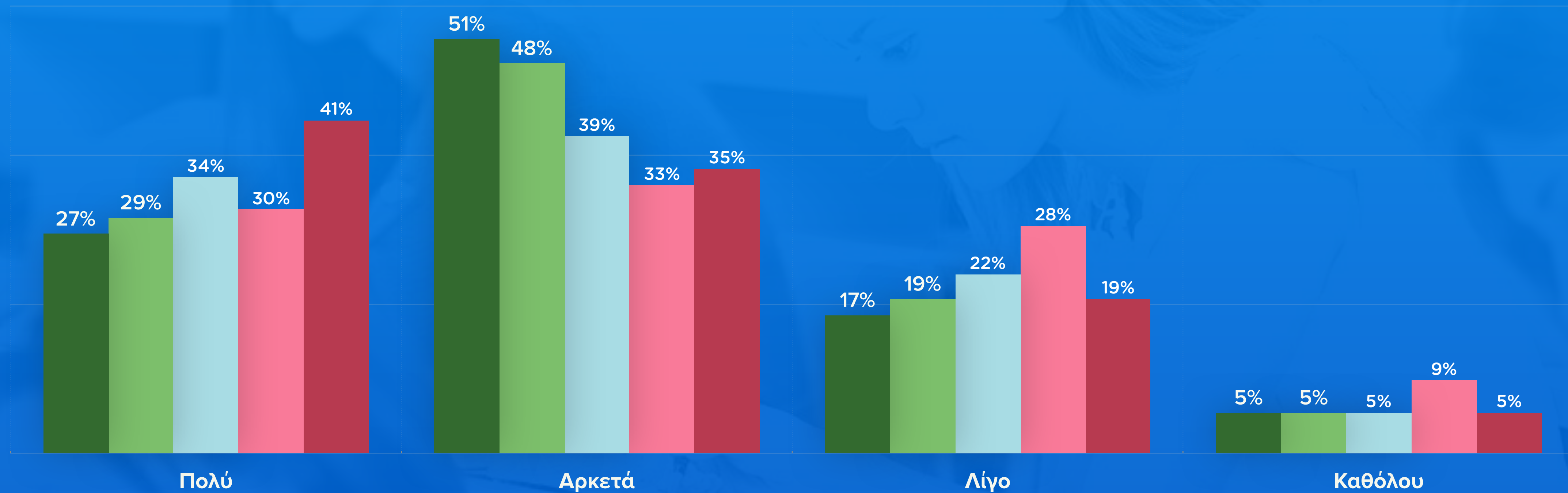


ΗΛΙΚΙΑ



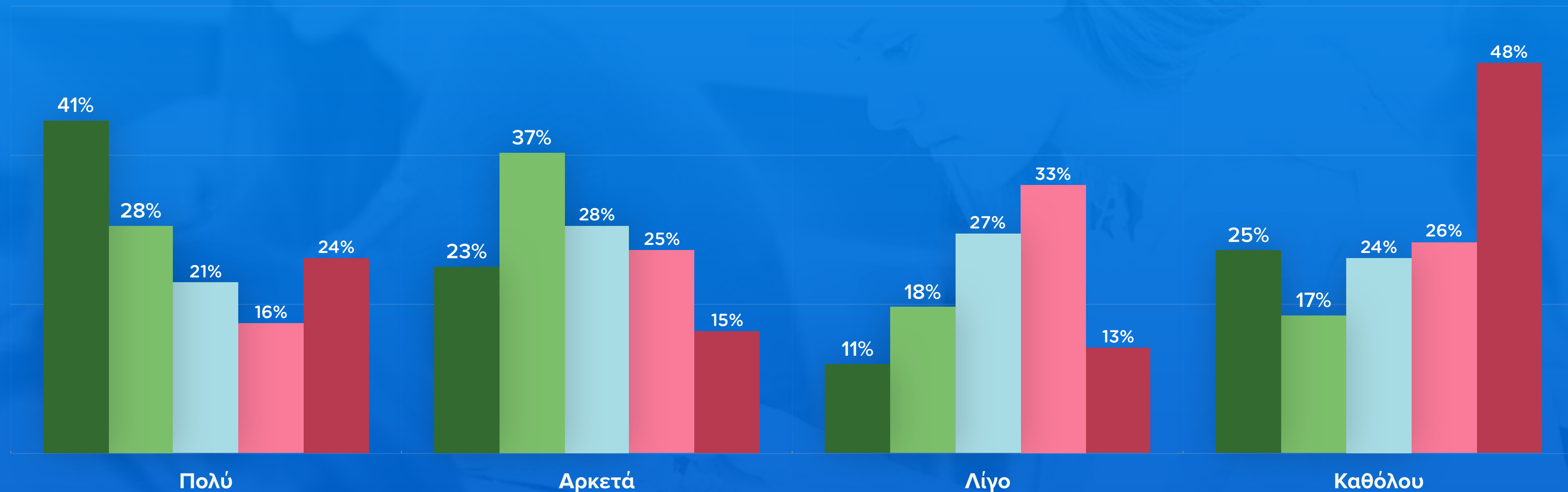
Πόσο ικανοποιημένοι είστε με την παρούσα εργασία σας;

■ 5ο Νεο-Βαρόμετρο ■ 4ο Νεο-Βαρόμετρο ■ 3ο Νεο-Βαρόμετρο ■ 2ο Νεο-Βαρόμετρο ■ 1ο Νεο-Βαρόμετρο



Σε ποιο βαθμό αισθάνεστε ότι η παρούσα εργασία σας σχετίζεται με το ακαδημαϊκό σας υπόβαθρο;

■ 5ο Νεο-Βαρόμετρο ■ 4ο Νεο-Βαρόμετρο ■ 3ο Νεο-Βαρόμετρο ■ 2ο Νεο-Βαρόμετρο ■ 1ο Νεο-Βαρόμετρο





ΕΝΟΤΗΤΑ Δ:

Ενεργός Συμμετοχή



Βαθμός συμφωνίας με δηλώσεις που σχετίζονται με την ενεργό πολιτότητα: (1/3)



ΠΑΝΤΑ ΤΙΣ ΠΕΡΙΣΣΟΤΕΡΕΣ ΦΟΡΕΣ ΜΕΡΙΚΕΣ ΦΟΡΕΣ ΣΠΑΝΙΑ ΠΟΤΕ

Συμμετέχω στα Κοινά



Εναντιώνομαι έμπρακτα στην αδικία και στις διακρίσεις



Ενημερώνομαι για τις εξελίξεις στην πολιτική



Βαθμός συμφωνίας με δηλώσεις που σχετίζονται με την ενεργό πολιτότητα: (2/3)



ΠΑΝΤΑ ΤΙΣ ΠΕΡΙΣΣΟΤΕΡΕΣ ΦΟΡΕΣ ΜΕΡΙΚΕΣ ΦΟΡΕΣ ΣΠΑΝΙΑ ΠΟΤΕ

Πληρώνω τους φόρους μου



Ψηφίζω στις εκλογές



Προστατεύω το περιβάλλον




Βαθμός συμφωνίας με δηλώσεις που σχετίζονται με την ενεργό πολιτότητα: (3/3)



ΠΑΝΤΑ ΤΙΣ ΠΕΡΙΣΣΟΤΕΡΕΣ ΦΟΡΕΣ ΜΕΡΙΚΕΣ ΦΟΡΕΣ ΣΠΑΝΙΑ ΠΟΤΕ

Παρακολουθώ τις διεθνείς εξελίξεις



Είμαι συνειδητός καταναλωτής/επιλέγω «ηθικά» προϊόντα



Σε ποιες από τις ακόλουθες δραστηριότητες συμμετέχετε/είστε μέλος: (1/2)

ΝΑΙ

ΟΧΙ

Εθελοντισμό/Εθελοντικές οργανώσεις



34%

66%

Αθλήματα/Αθλητικές Ομάδες



31%

69%

Επαγγελματικό σύνδεσμο



18%

82%

Οργάνωση Νεολαίας



13%

87%

Περιβαλλοντικό σύνδεσμο



12%

88%

Πολιτιστικό όμιλο



12%

88%

Σε ποιες από τις ακόλουθες δραστηριότητες συμμετέχετε/είστε μέλος: (2/2)

ΝΑΙ

ΟΧΙ

Μαθητικό Συμβούλιο



10%

90%


Πολιτικό κόμμα



8%

92%


Κέντρο νεότητας



9%

91%

Φοιτητική Παράταξη



5%

95%



ΕΝΟΤΗΤΑ Δ:

Κράτος και Θεσμοί

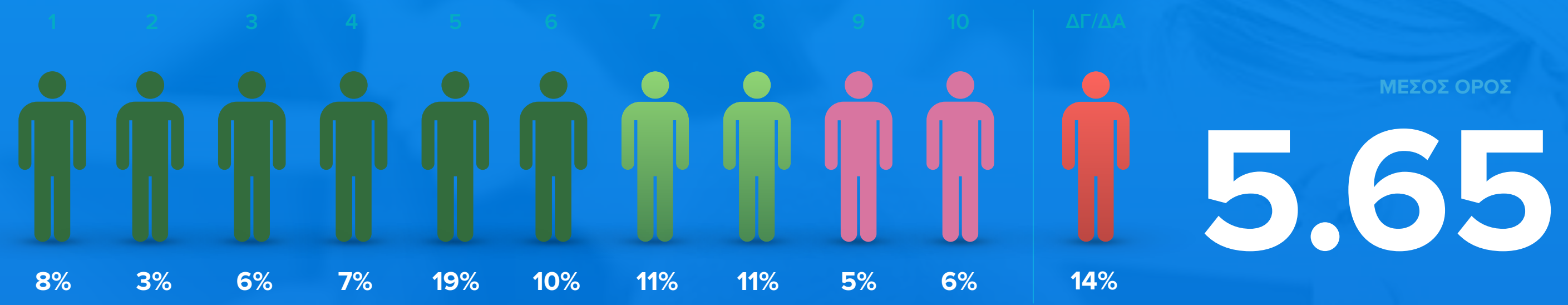


Βαθμός Εμπιστοσύνης σε Θεσμούς: (1/4)



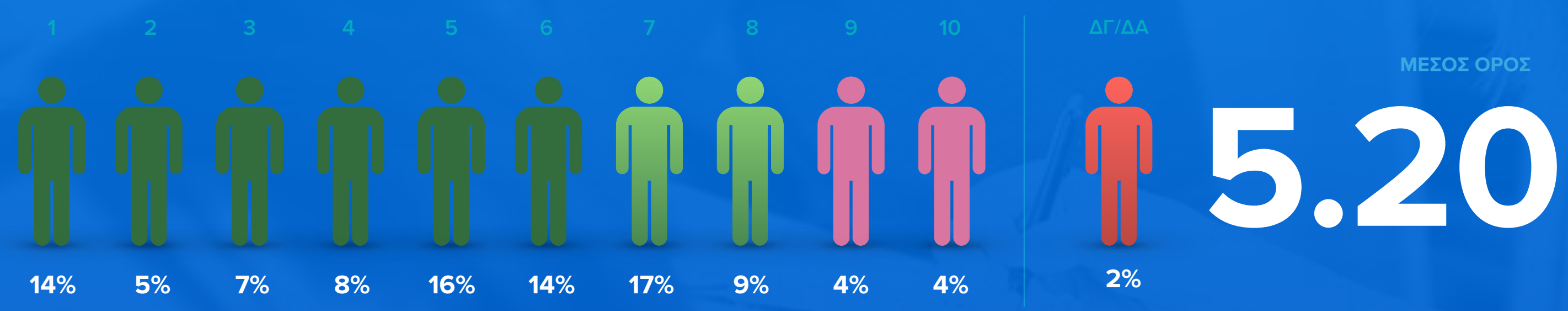
Γενικός Ελεγκτής

5ο Νεο-Βαρόμετρο



Αστυνομία

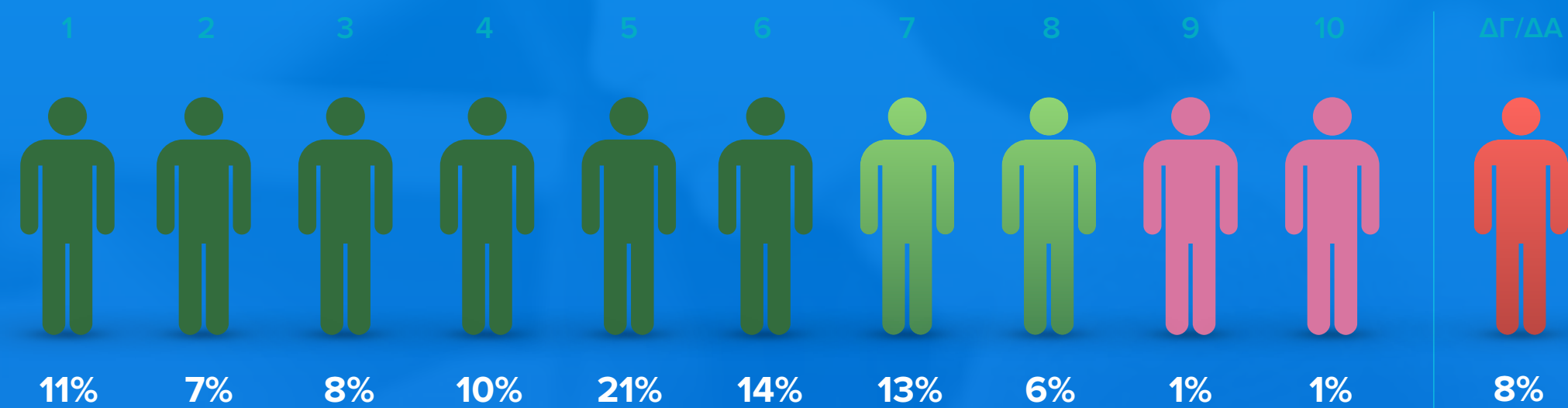
5ο Νεο-Βαρόμετρο



Βαθμός Εμπιστοσύνης σε Θεσμούς: (2/4)



Τοπική αυτοδιοίκηση



ΜΕΣΟΣ ΟΡΟΣ
4.79

4ο Νεο-Βαρόμετρο

ΜΕΣΟΣ ΟΡΟΣ
5.02

3ο Νεο-Βαρόμετρο

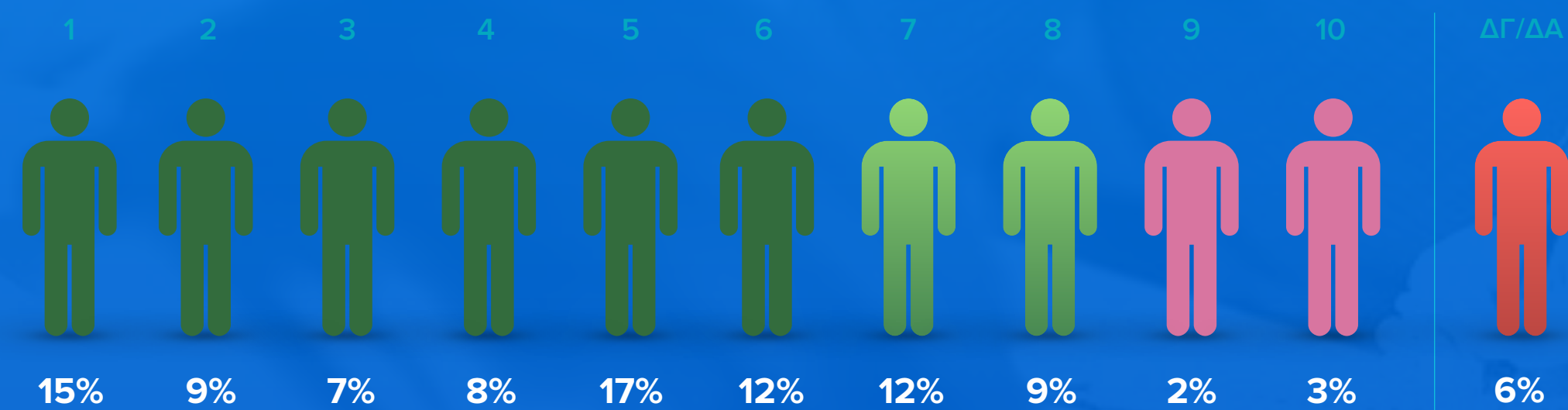
ΜΕΣΟΣ ΟΡΟΣ
4.74

2ο Νεο-Βαρόμετρο

ΜΕΣΟΣ ΟΡΟΣ
3.90



Δικαστήρια



ΜΕΣΟΣ ΟΡΟΣ
4.75

4ο Νεο-Βαρόμετρο

ΜΕΣΟΣ ΟΡΟΣ
5.14

3ο Νεο-Βαρόμετρο

ΜΕΣΟΣ ΟΡΟΣ
4.91

2ο Νεο-Βαρόμετρο

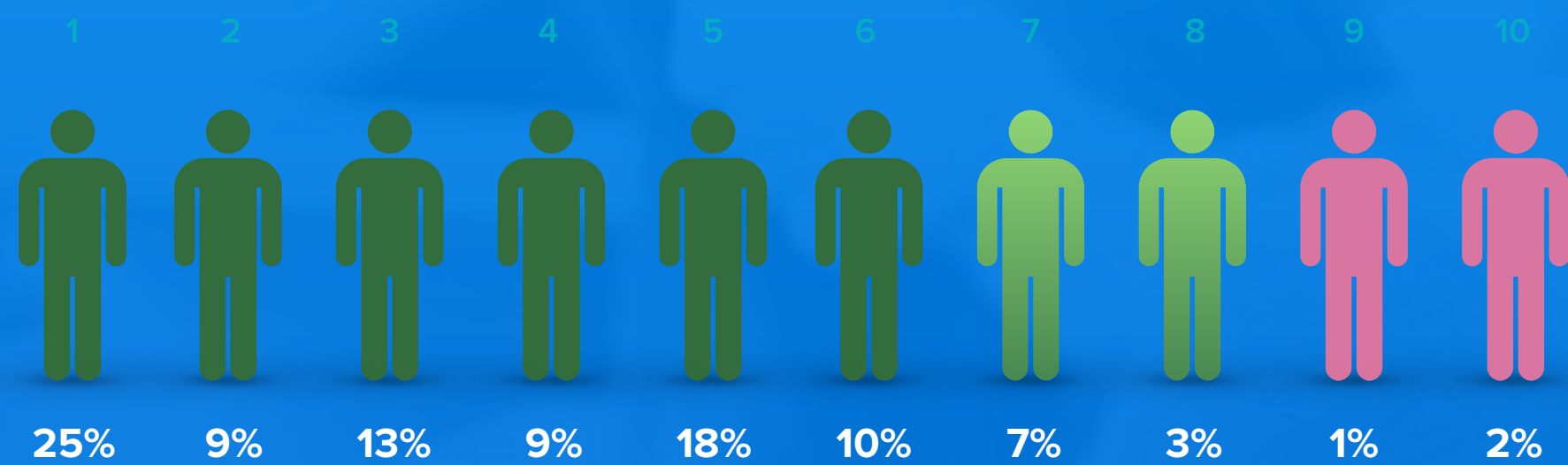
ΜΕΣΟΣ ΟΡΟΣ
4.33

Βαθμός Εμπιστοσύνης σε Θεσμούς: (3/4)



Βουλή

5ο Νεο-Βαρόμετρο



ΔΓ/ΔΑ



3%

ΜΕΣΟΣ ΟΡΟΣ

3.80

4ο Νεο-Βαρόμετρο

3.92

ΜΕΣΟΣ ΟΡΟΣ

3ο Νεο-Βαρόμετρο

3.56

2ο Νεο-Βαρόμετρο

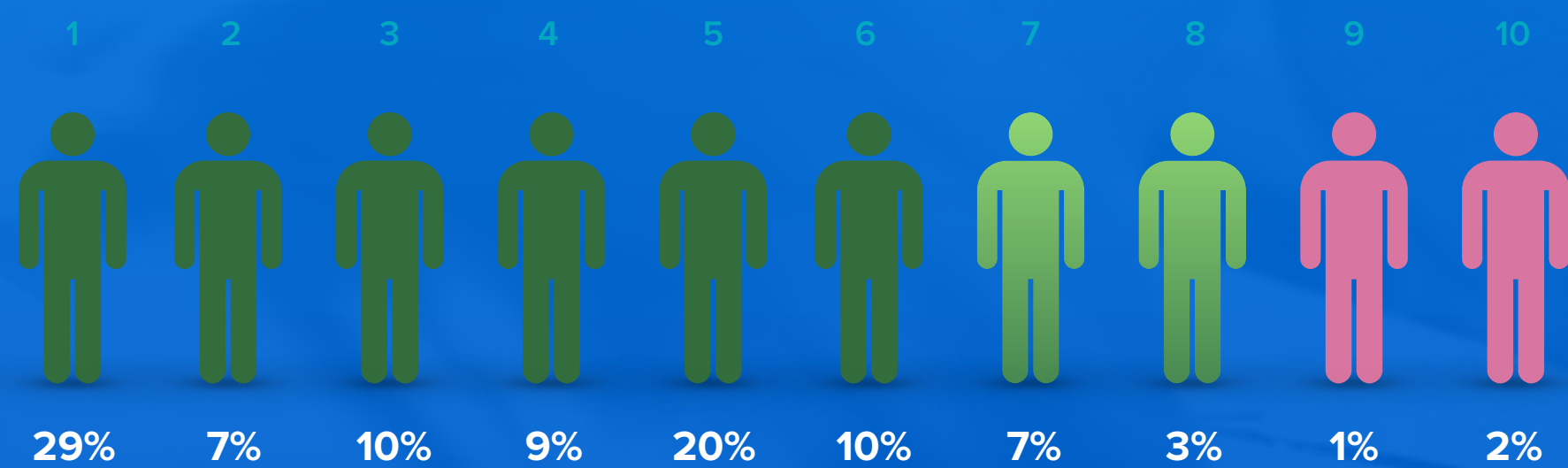
3.00

ΜΕΣΟΣ ΟΡΟΣ



Κυβέρνηση

5ο Νεο-Βαρόμετρο



ΔΓ/ΔΑ



2%

ΜΕΣΟΣ ΟΡΟΣ

3.76

4ο Νεο-Βαρόμετρο

3.79

ΜΕΣΟΣ ΟΡΟΣ

3ο Νεο-Βαρόμετρο

3.51

ΜΕΣΟΣ ΟΡΟΣ

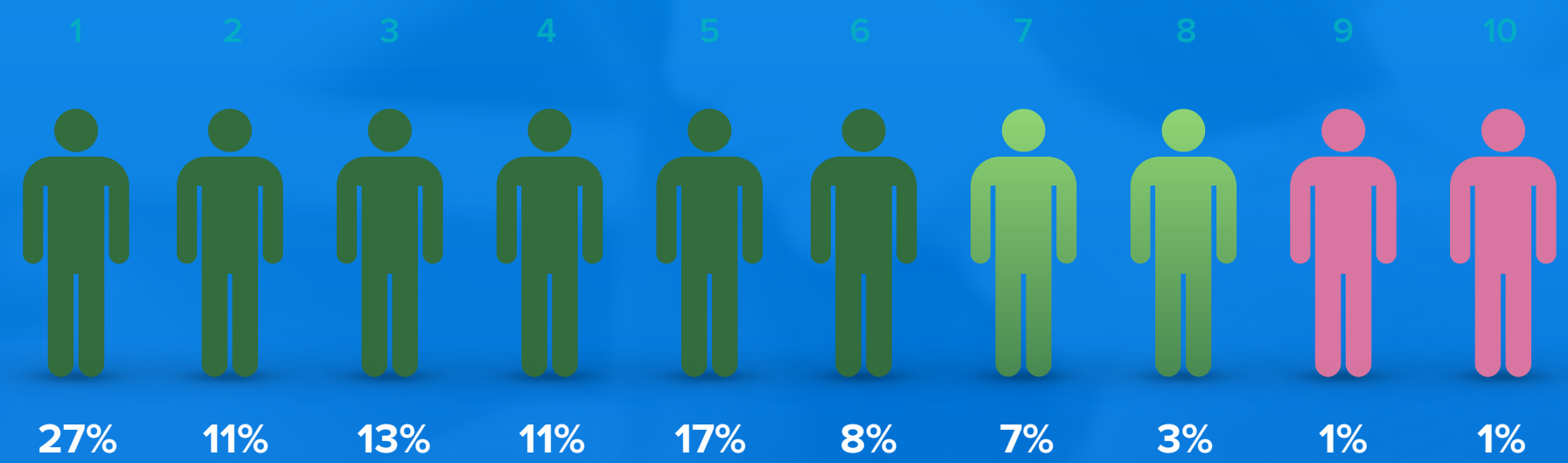
2ο Νεο-Βαρόμετρο

3.05

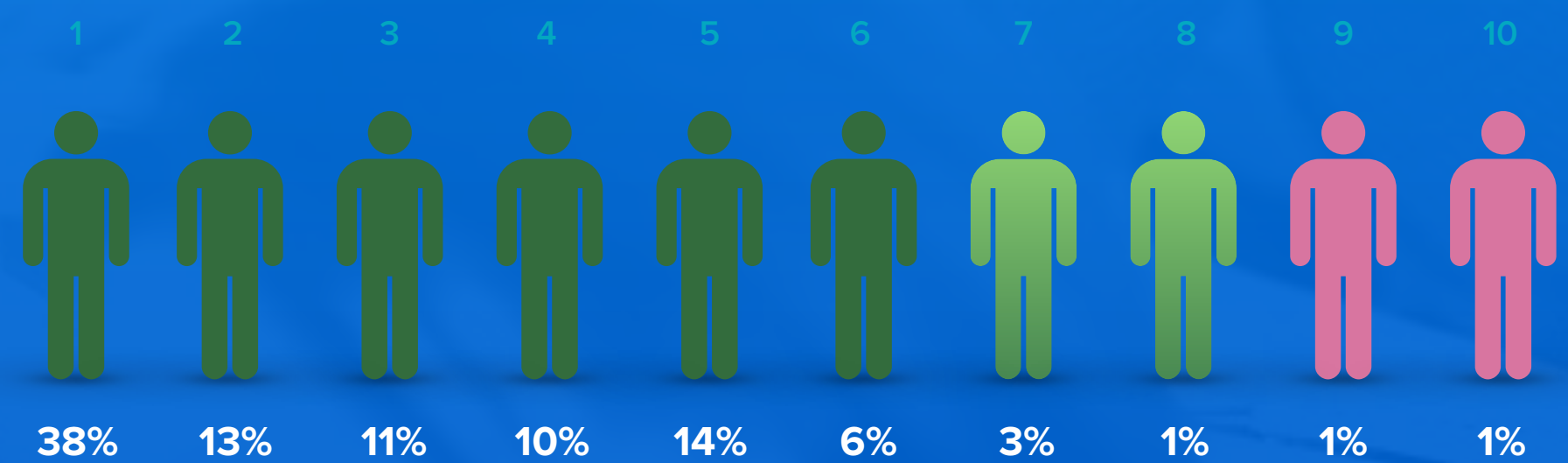
ΜΕΣΟΣ ΟΡΟΣ

Βαθμός Εμπιστοσύνης σε Θεσμούς: (4/4)

ΜΜΕ



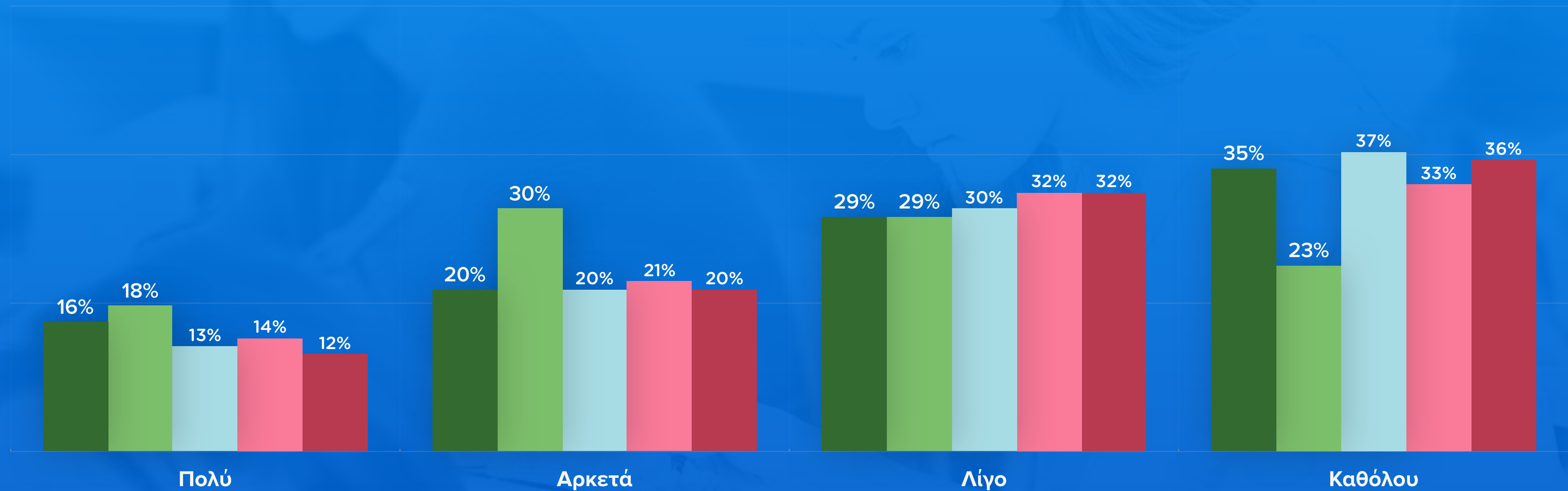
Πολιτικά Κόμματα



10 ΒΑΘΜΙΑ ΚΛΙΜΑΚΑ: 1 = ΚΑΘΟΛΟΥ 10 = ΠΑΡΑ ΠΟΛΥ

Σε ποιο βαθμό θα λέγατε ότι σας ενδιαφέρει η πολιτική; (1/2)

■ 5ο Νεο-Βαρόμετρο ■ 4ο Νεο-Βαρόμετρο ■ 3ο Νεο-Βαρόμετρο ■ 2ο Νεο-Βαρόμετρο ■ 1ο Νεο-Βαρόμετρο

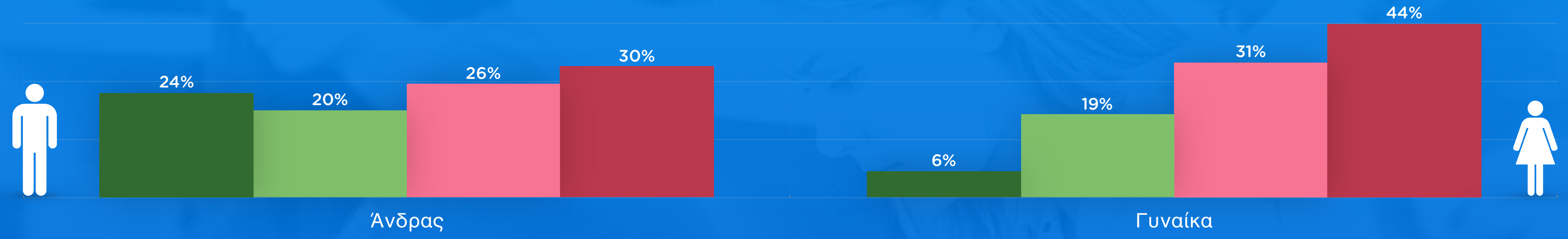


Σε ποιο βαθμό θα λέγατε ότι σας ενδιαφέρει η πολιτική; (2/2)

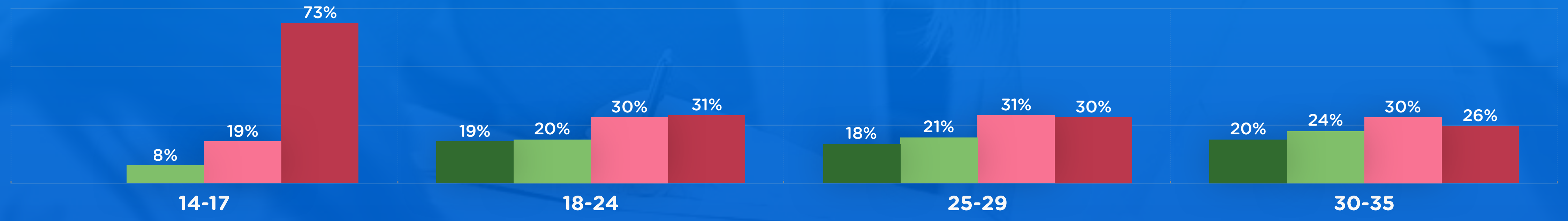
[5ο Νεο-Βαρόμετρο]

ΠΟΛΥ ΑΡΚΕΤΑ ΛΙΓΟ ΚΑΘΟΛΟΥ

ΦΥΛΟ

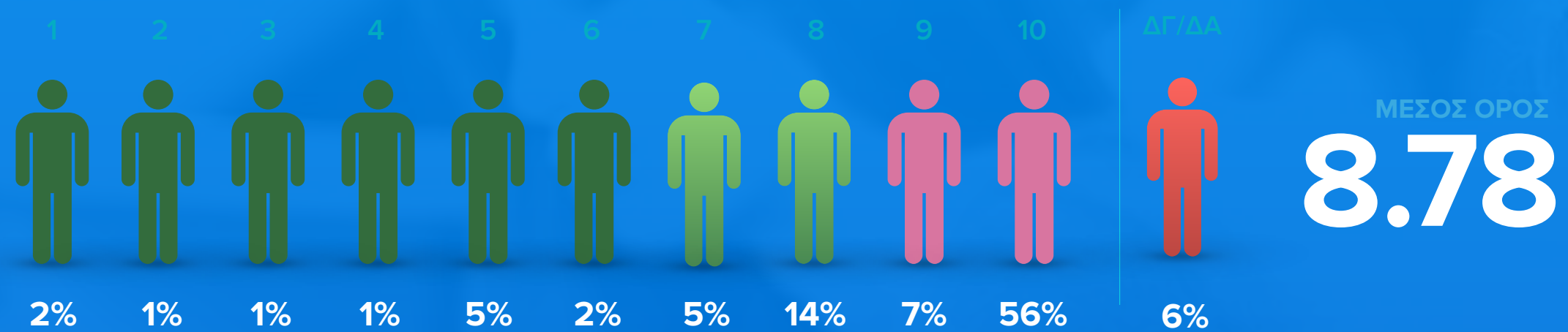


ΗΛΙΚΙΑ

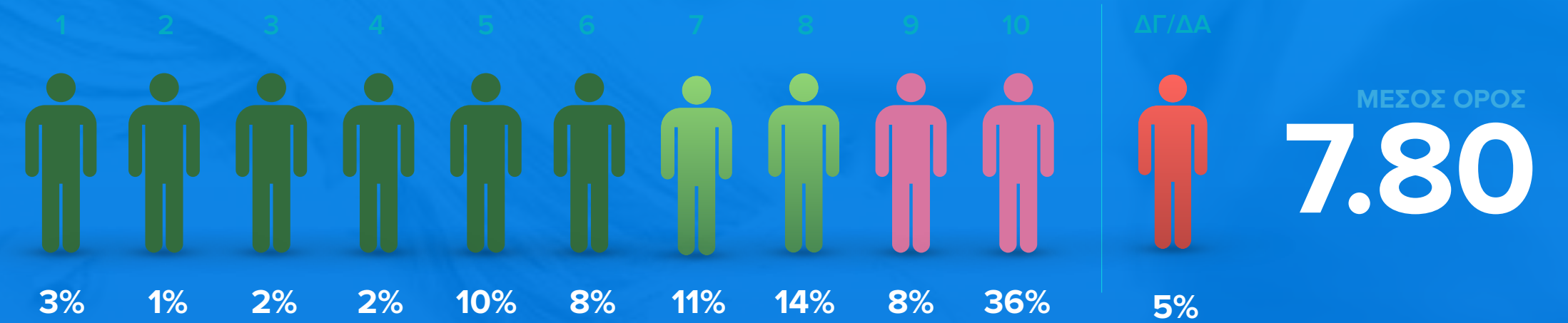


Πόσο σημαντικό θεωρείτε ότι είναι για τους νέους της Κύπρου σήμερα το κάθε ένα από τα ακόλουθα ζητήματα:

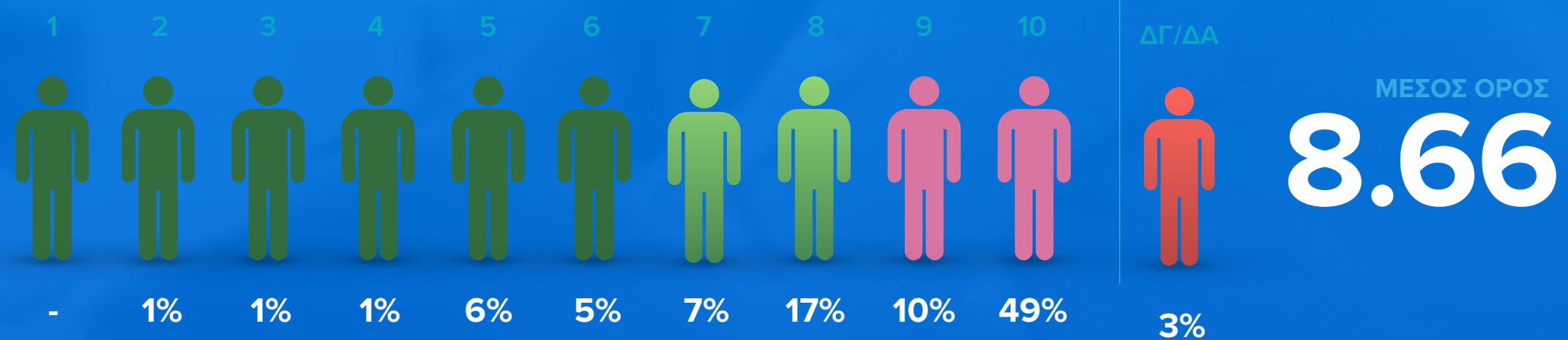
Διαφθορά



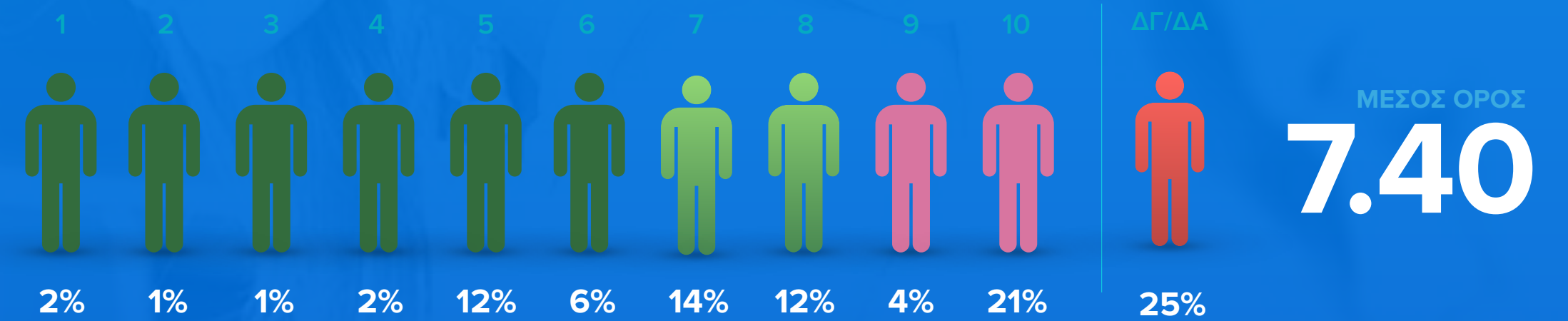
Brain drain



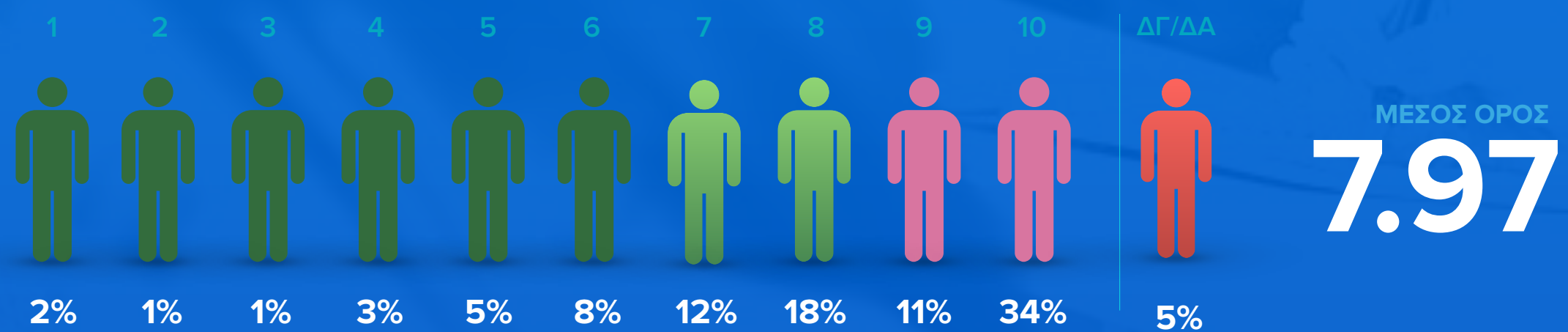
Αναξιοκρατία



Ριζοσπαστικοποίηση



Απουσία νέων σε ψηλά αξιώματα



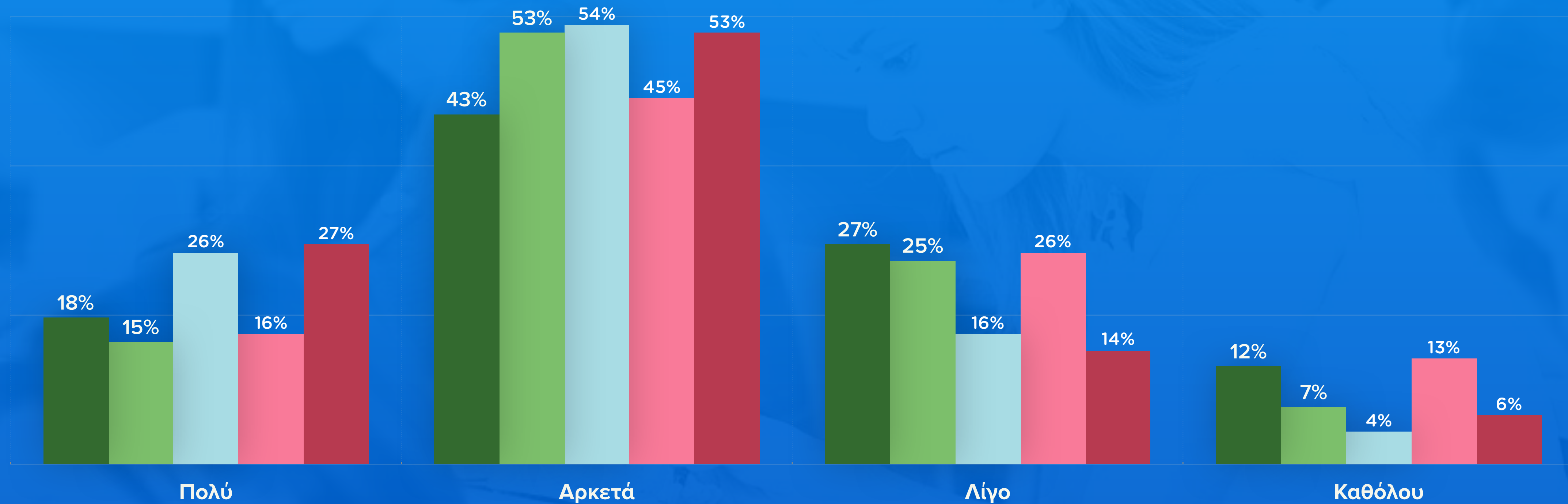


ΕΝΟΤΗΤΑ Ε:

Προσδοκίες για το μέλλον

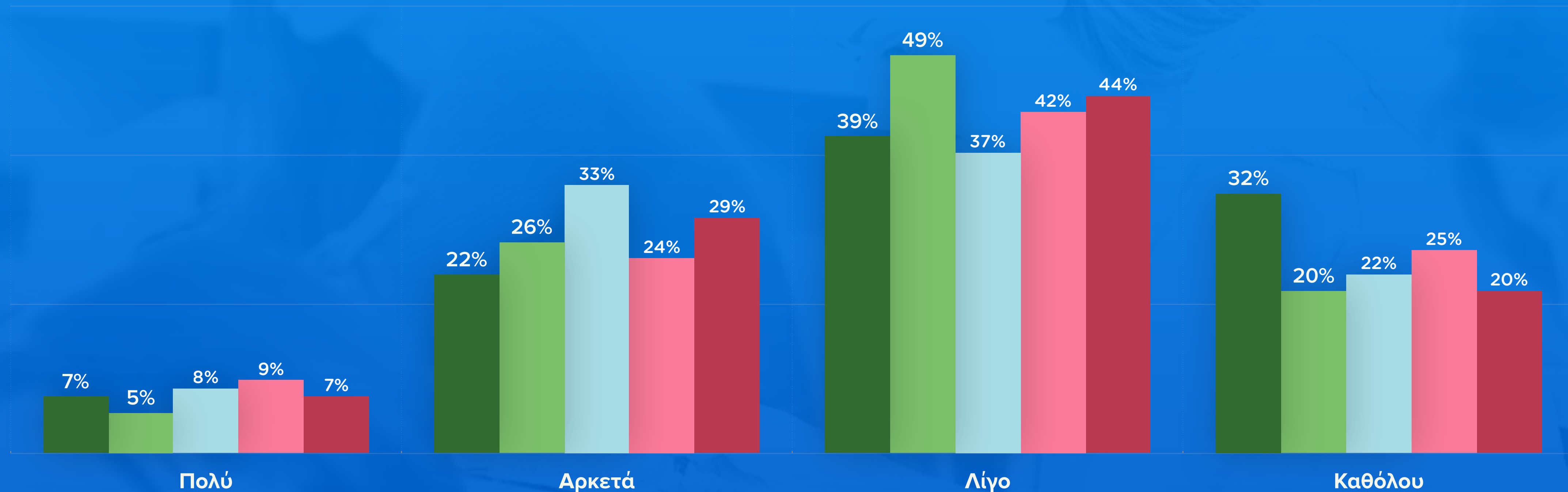
Όταν σκέφτεστε το μέλλον, πόσο αισιόδοξοι αισθάνεστε για το μέλλον σας;

■ 5ο Νεο-Βαρόμετρο ■ 4ο Νεο-Βαρόμετρο ■ 3ο Νεο-Βαρόμετρο ■ 2ο Νεο-Βαρόμετρο ■ 1ο Νεο-Βαρόμετρο



Όταν σκέφτεστε το μέλλον, πόσο αισιόδοξοι αισθάνεστε για το μέλλον των επόμενων γενεών;

■ 5ο Νεο-Βαρόμετρο ■ 4ο Νεο-Βαρόμετρο ■ 3ο Νεο-Βαρόμετρο ■ 2ο Νεο-Βαρόμετρο ■ 1ο Νεο-Βαρόμετρο






Σημαντικότερα Ευρήματα



7/10



1



Επτά στους δέκα νέους φαίνεται να αντλούν μεγάλο ή αρκετό βαθμό ικανοποίησης από τη ζωής τους στην Κύπρο σήμερα. Την ίδια ώρα τρεις στους δέκα νέους αναφέρουν ότι κατά τον τελευταίο χρόνο ότι η ποιότητα της ζωής τους έχει βελτιωθεί, ενώ αντίστοιχο ποσοστό αναφέρει ότι έχει βελτιωθεί η ψυχική του υγεία. Και στις δύο περιπτώσεις, η οριακή πλειοψηφία δηλώνει ότι για αυτούς η κατάσταση παραμένει η ίδια.

2

53%


Η εύρεση εργασίας εξακολουθεί να παραμένει το υπ' αριθμόν ένα πρόβλημα για ποσοστό 53% των νέων, ενώ παράλληλα 16% υπογραμμίζει το ζήτημα που σχετίζεται με τις περιορισμένες ευκαιρίες εργοδότησης με καλή επαγγελματική προοπτική.



8/10

3

Παρόλα αυτά, 8 στους 10 νέους φαίνεται να αντλούν πολύ ή αρκετή ικανοποίηση από την παρούσα εργασία τους, ενώ ταυτόχρονα τέσσερεις στους δέκα νέους υποστηρίζουν πως η εργασιακή τους κατάσταση έχει βελτιωθεί συγκριτικά με τον προηγούμενο χρόνο. Για τους μισούς νέους εργαζόμενους η εργασιακή κατάσταση έχει μείνει σταθερή όπως ήταν και την περσινή χρονιά.



10 Σημαντικότερα Ευρήματα


4

Σημείο εξέχουσας σημασίας αποτελεί μέσα από τα ευρήματα της έρευνας, η ανάδειξη των οικονομικών προβλημάτων που οι νέοι αντιμετωπίζουν σήμερα, με ποσοστό 35% να αναφέρει τα οικονομικά προβλήματα, 27% την ακρίβεια, 25% τους χαμηλούς μισθούς που πολλοί νέοι λαμβάνουν, και 22% το στεγαστικό, το οποίο αποτελεί απότοκο της δυσμενούς οικονομικής κατάστασης των νέων.



5

Ως προς τη σοβαρότητα των οικονομικών προβλημάτων που αντιμετωπίζουν οι νέοι, προβληματισμό προκαλούν τα στοιχεία που φανερώνουν ότι περίπου δύο στους δέκα νέους ομολογούν ότι αντιμετωπίζουν οικονομικές δυσκολίες, ενώ παράλληλα τρεις στους δέκα νέους φαίνονται να είναι λίγο ή καθόλου ικανοποιημένοι από την οικονομική τους κατάσταση.



6

9/10

Ως προς την σοβαρότητα του στεγαστικού προβλήματος, 9/10 νέους συμφωνούν με τη δήλωση ότι είναι ένα από τα σοβαρότερα προβλήματα που οι νέοι αντιμετωπίζουν. Ενδεικτικά της κατάστασης που επικρατεί είναι τα στοιχεία που καταμαρτυρούν ότι 6/10 ενήλικους νέους φοβούνται τη διαδικασία δανειοδότησης, 6/10 ενήλικους νέους δεν έχουν την οικονομική δυνατότητα να αποκτήσουν το δικό τους σπίτι παρόλο που θα το ήθελαν και 4/10 ενήλικους νέους ζουν ακόμη με τους γονείς τους, γιατί δεν έχουν την οικονομική δυνατότητα να εξασφαλίσουν τη δική τους κατοικία.



10 Σημαντικότερα Ευρήματα

7

1/3 



Ένας στους τρεις νέους περίπου φαίνεται να έχει σταθερή εμπλοκή στα κοινά, αλλά και σε κοινωνικές δραστηριότητες, με τις δημοφιλέστερες να αφορούν εθελοντισμό (34%) και αθλητισμό (31%).

8

Ως προς τις υπόλοιπες παραμέτρους που σχετίζονται με την ενεργό πολιτότητα οι δράσεις που συγκεντρώνουν τις υψηλότερες συχνότητες συμμετοχής αφορούν την προστασία του περιβάλλοντος (88%), τη διευθέτηση οικονομικών υποχρεώσεων και συγκεκριμένα την πληρωμή φόρων (76%), την εξάσκηση του εκλογικού δικαιώματος (67%) και την επιλογή ηθικών προϊόντων (64%), λειτουργώντας με τον τρόπο αυτό ως υπεύθυνοι καταναλωτές.

10

Το μειωμένο αυτό ποσοστό ενδιαφέροντος, ενδεχομένως να σχετίζεται με τον χαμηλό βαθμό εμπιστοσύνης που οι νέοι έχουν απέναντι στους θεσμούς. Όπως προκύπτει από τα στοιχεία, με τον χαμηλότερο βαθμό εμπιστοσύνης αξιολογούν τα πολιτικά κόμματα (2.92/10), ενώ ακολουθούν τα ΜΜΕ (3.66/10), η Κυβέρνηση (3.79/10), η Βουλή (3.92/10), τα Δικαστήρια (4.75/10) και η Τοπική Αυτοδιοίκηση (4.79/10). Τις υψηλότερες αξιολογήσεις λαμβάνουν ο Γενικός Ελεγκτής (5.65/10) και η Αστυνομία (5.20/10), θεσμοί που ωστόσο δεν καταφέρνουν να ξεφύγουν σημαντικά από το μέσο της βαθμολόγησης.

9

Αξίζει να σημειωθεί ότι παρόλο που η συντριπτική πλειοψηφία (67%) δηλώνει ότι εξασκεί το εκλογικό της δικαίωμα, μόλις 36% είναι αυτοί που έχουν μεγάλο ή αρκετό ενδιαφέρον για την πολιτική.



The worldwide transition into the era of Big Data and digital transformation, have driven **IMR/University of Nicosia™**, one of the largest market research organizations in Cyprus, to invest in an all new Market Business Intelligence unit. The Business Intelligence unit, through its collaboration with multiple teams of experts both in Cyprus and abroad, offers new and innovative solutions based on real time data collection, advance analytics and tailored-made visualizations endorsing strategic business decisions.

Providing insights to your business™



DEPARTMENT OF COMMUNICATION

T: +357 22 265150
F: +357 22 256530

E: pastou.m@unic.ac.cy
Mrs. Marina Pastou
Qualitative Research Manager

For more information about IMR/University of Nicosia™ please visit our website:
www.imr.com.cy

Insights Market Research (IMR) Ltd:

Member of



Certified with



Certificate No. QS.17.037



Sound Industrial Relations
CONTEMPORARY ENTERPRISES