

# Αποτελέσματα Ποσοτικής Έρευνας: 2ο Νεο-Βαρόμετρο

ΙΑΝΟΥΑΡΙΟΣ 2021

# Ταυτότητα Έρευνας

## ΓΡΑΦΕΙΟ

IMR/ΠΑΝΕΠΙΣΤΗΜΙΟ ΛΕΥΚΩΣΙΑΣ™

## ΑΝΑΘΕΣΗ

ΟΡΓΑΝΙΣΜΟΣ ΝΕΟΛΑΙΑΣ ΚΥΠΡΟΥ

## ΠΕΡΙΟΔΟΣ ΔΙΕΞΑΓΩΓΗΣ

ΝΕΟ-ΒΑΡΟΜΕΤΡΟ 1 - ΙΑΝΟΥΑΡΙΟΣ - ΦΕΒΡΟΥΑΡΙΟΣ 2020

ΝΕΟ-ΒΑΡΟΜΕΤΡΟ 2 - ΝΟΕΜΒΡΙΟΣ - ΔΕΚΕΜΒΡΙΟΣ 2020

## ΜΕΘΟΔΟΛΟΓΙΑ

ΠΟΣΟΤΙΚΗ ΕΡΕΥΝΑ ΜΕ ΣΥΝΔΥΑΣΜΟ ΤΗΛΕΦΩΝΙΚΩΝ,  
ΔΙΑΔΙΚΤΥΑΚΩΝ ΚΑΙ ΠΡΟΣΩΠΙΚΩΝ ΣΥΝΕΝΤΕΥΞΕΩΝ, ΜΕ ΤΗ  
ΧΡΗΣΗ ΔΟΜΗΜΕΝΟΥ ΕΡΩΤΗΜΑΤΟΛΟΓΙΟΥ

## ΜΕΘΟΔΟΣ ΔΕΙΓΜΑΤΟΛΗΨΙΑΣ

ΤΥΧΑΙΑ ΣΤΡΩΜΑΤΟΠΟΙΗΜΕΝΗ ΔΕΙΓΜΑΤΟΛΗΨΙΑ

## ΔΕΙΓΜΑ

ΝΕΟ-ΒΑΡΟΜΕΤΡΟ 1 - 1000 ΑΤΟΜΑ

ΝΕΟ-ΒΑΡΟΜΕΤΡΟ 2 - 1000 ΑΤΟΜΑ

## ΚΑΛΥΨΗ

ΠΑΓΚΥΠΡΙΑ (ΑΣΤΙΚΕΣ ΚΑΙ ΑΓΡΟΤΙΚΕΣ ΠΕΡΙΟΧΕΣ)

## ΧΑΡΑΚΤΗΡΙΣΤΙΚΑ ΔΕΙΓΜΑΤΟΣ

ΝΕΟΙ ΚΑΙ ΝΕΕΣ ΗΛΙΚΙΑΣ 14-35 ΕΤΩΝ

Διενέργεια ποσοτικής έρευνας, με τη χρήση δεικτών παρακολούθησης, η οποία θα αποτελεί βαρόμετρο των απόψεων και των αντιλήψεων των Κυπρίων νέων ηλικίας 14 - 35 ετών.

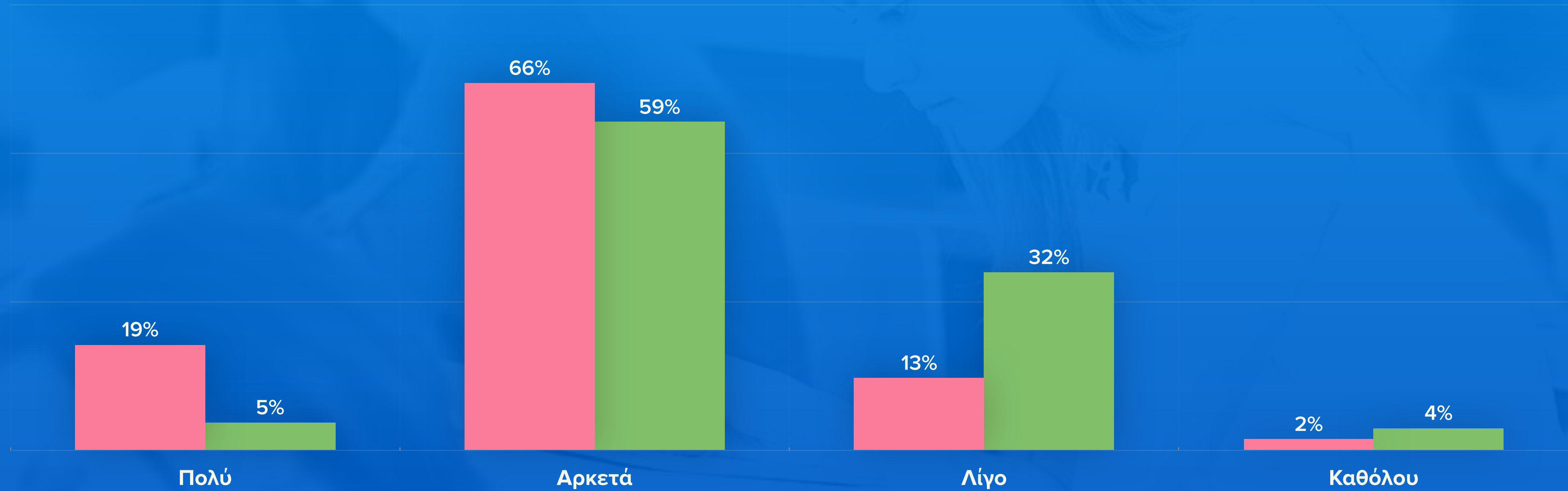
- ✓ Αποτύπωση της παρούσας κατάστασης των νέων στη Κύπρο με την χρήση δεικτών παρακολούθησης για θέματα ικανοποίησης από την ζωή, ευτυχίας, εκπαίδευσης, απασχολησιμότητας
- ✓ Διερεύνηση των επιπτώσεων της πανδημίας του κορωνοϊού στις βασικότερες πτυχές της ζωής τους
- ✓ Διερεύνηση γενικών απόψεων και αντιλήψεων σε θέματα που αφορούν την πολιτική και την εμπλοκή στα κοινά
- ✓ Καταγραφή των προσδοκιών για το μέλλον

# ΕΝΟΤΗΤΑ Α:

## Τρόπος Ζωής

# Πόσο ικανοποιημένοι είστε από τη ζωή σας στην Κύπρο σήμερα;

1ο Νεο-Βαρόμετρο  
2ο Νεο-Βαρόμετρο

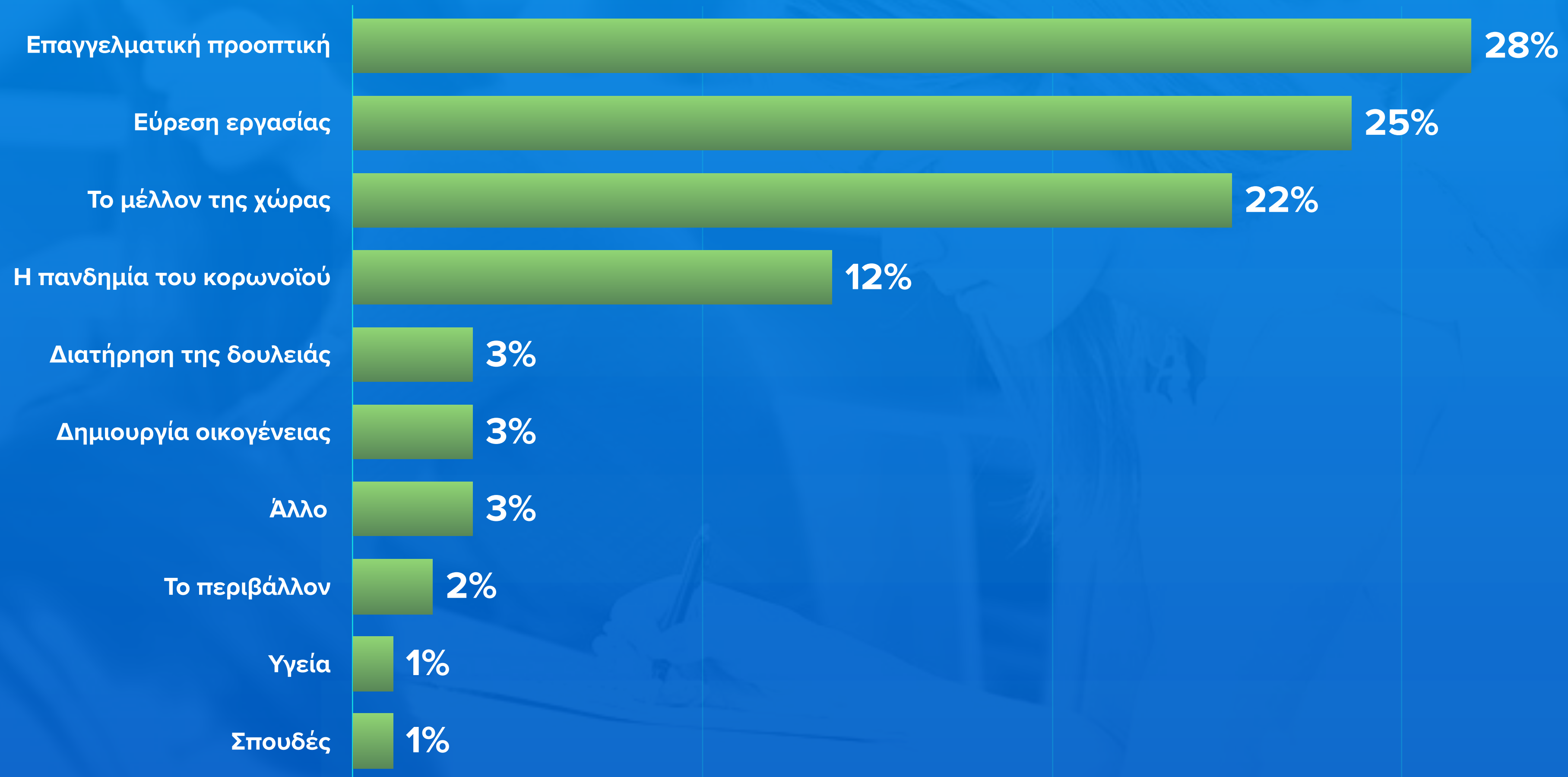


Σε σύγκριση με ένα χρόνο πριν θα λέγατε ότι η ποιότητα της ζωής σας έχει βελτιωθεί, έχει χειροτερεύσει ή έχει παραμείνει η ίδια;



# Ποια είναι τα σημαντικότερα προβλήματα που αντιμετωπίζουν οι νέοι στην Κύπρο σήμερα;

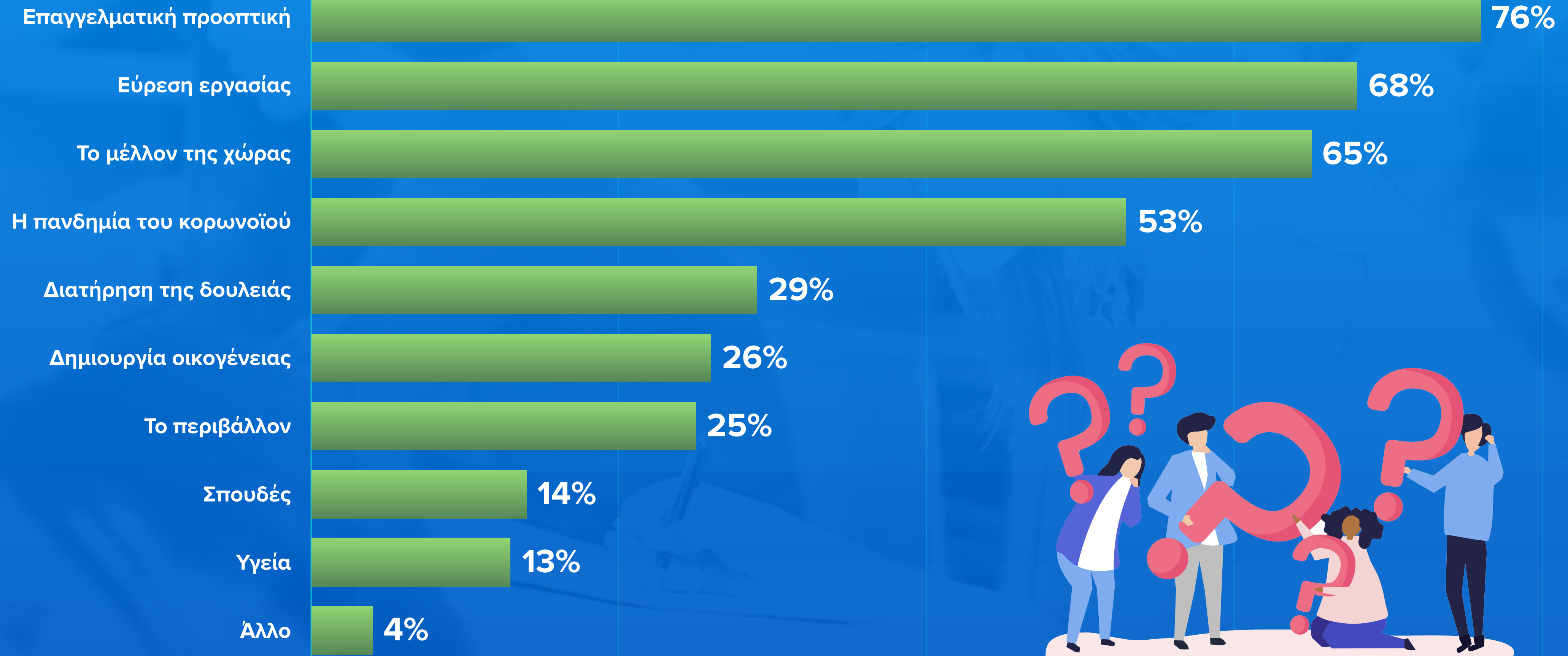
[ΠΡΩΤΗ ΑΝΑΦΟΡΑ]





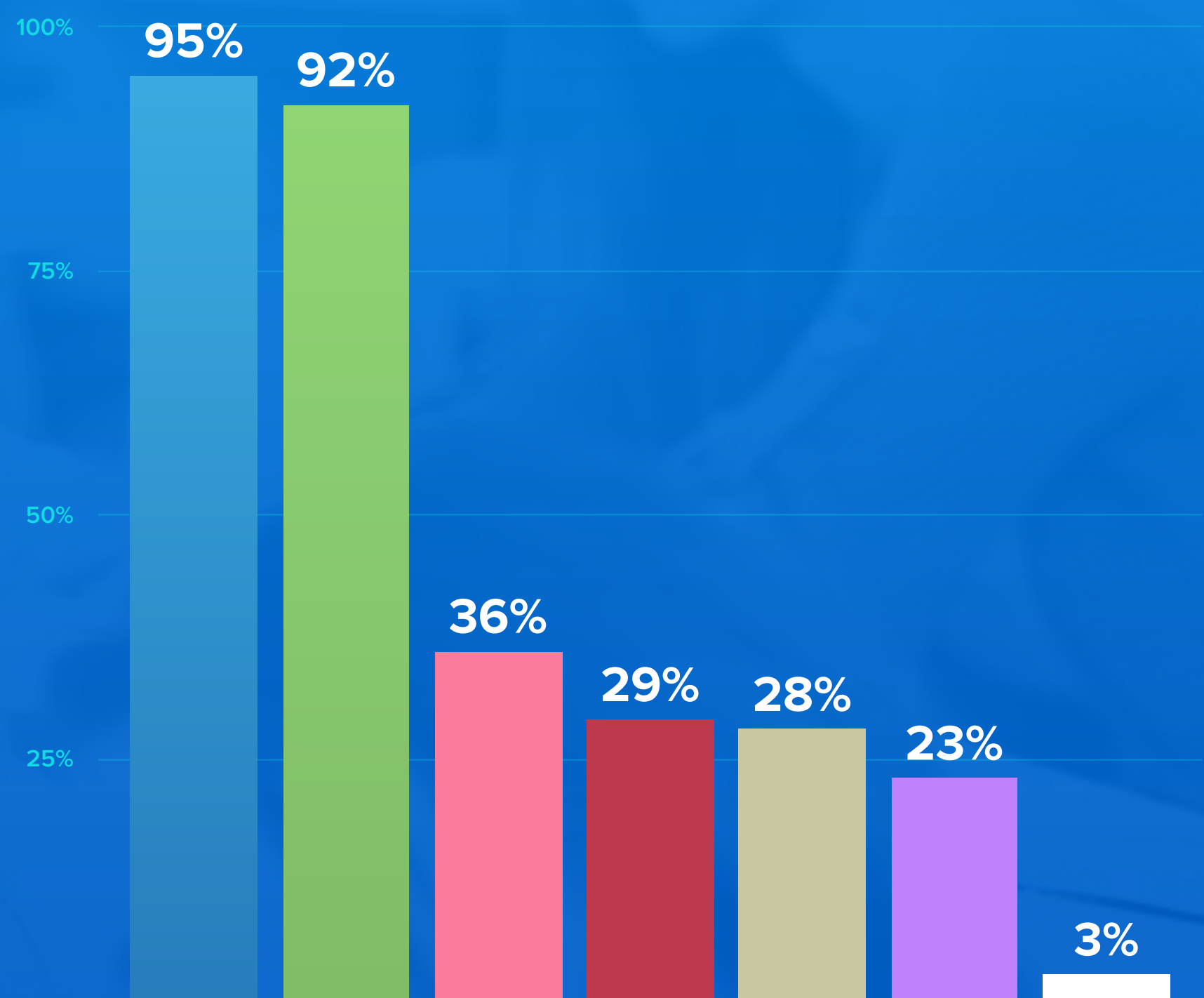
# Ποια είναι τα σημαντικότερα προβλήματα που αντιμετωπίζουν οι νέοι στην Κύπρο σήμερα;

[ΣΥΝΟΛΙΚΗ ΑΝΑΦΟΡΑ]



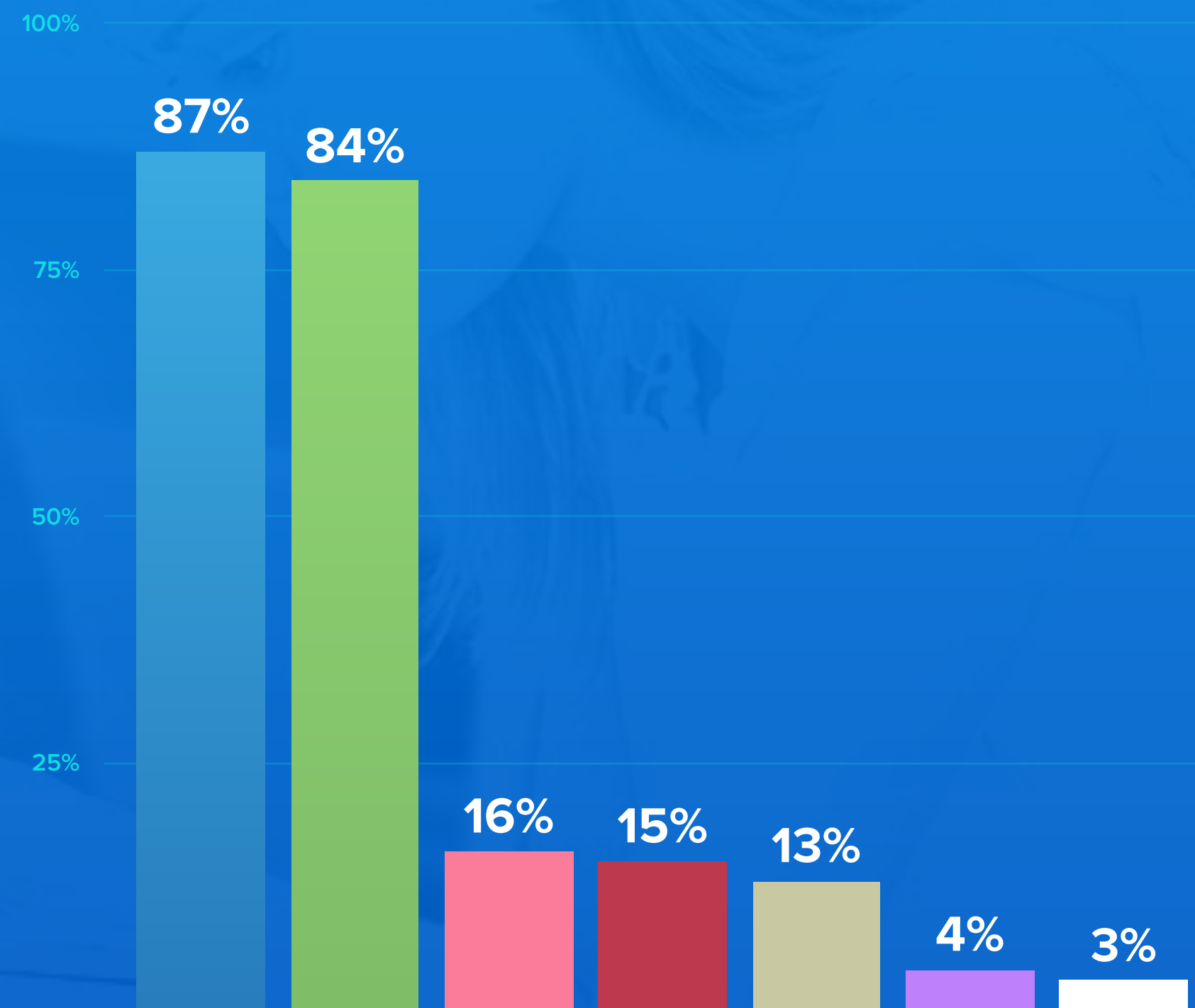
## Σε ποια μέσα κοινωνικής δικτύωσης διατηρείτε λογαριασμό;

Facebook Instagram Linked In Twitter  
Tik Tok Snapchat Άλλο



## Ποια είναι τα κύρια μέσα κοινωνικής δικτύωσης που χρησιμοποιείτε;

Instagram Facebook Linked In Tik Tok  
Twitter Snapchat Άλλο

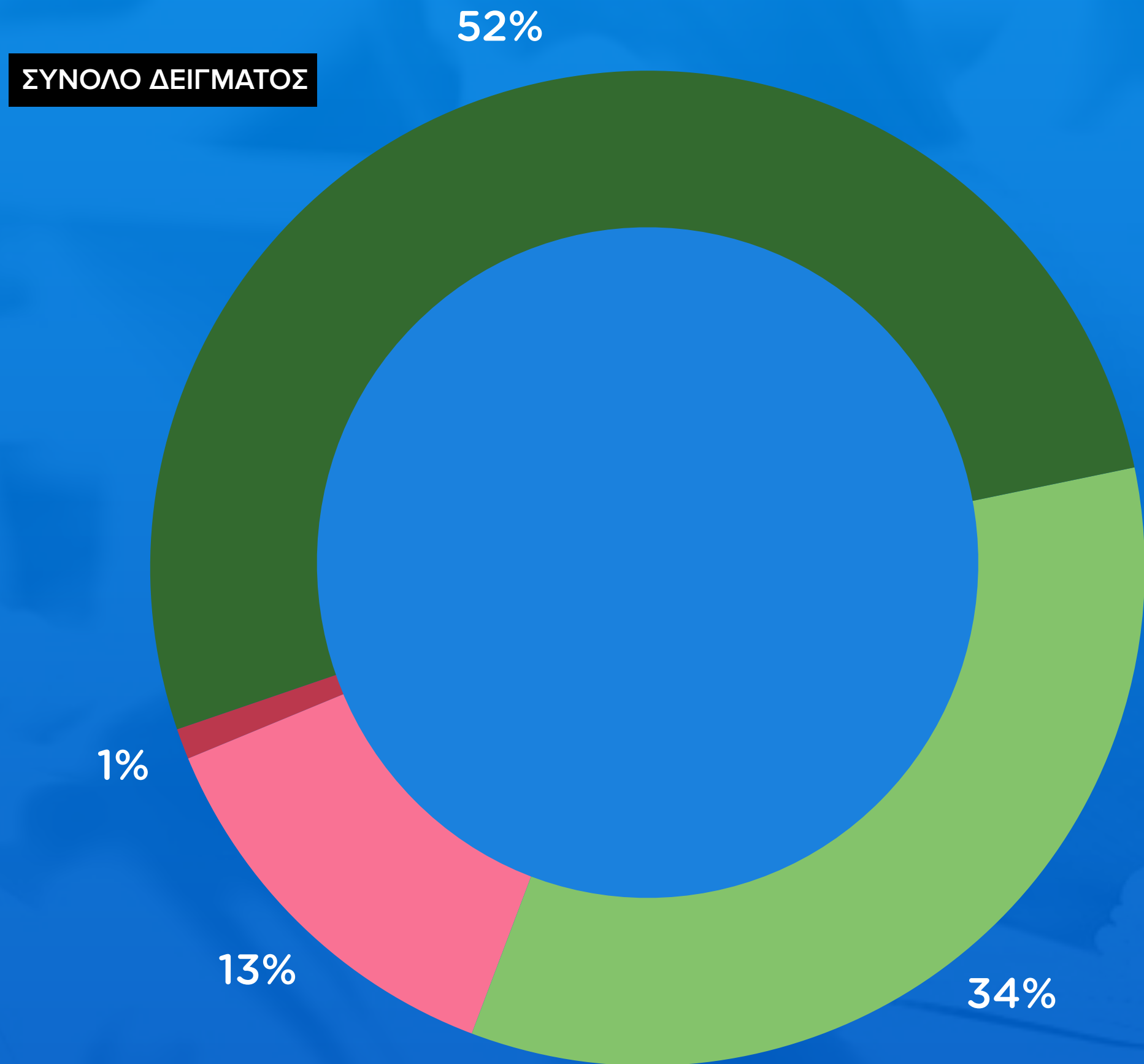


# ΕΝΟΤΗΤΑ Β:

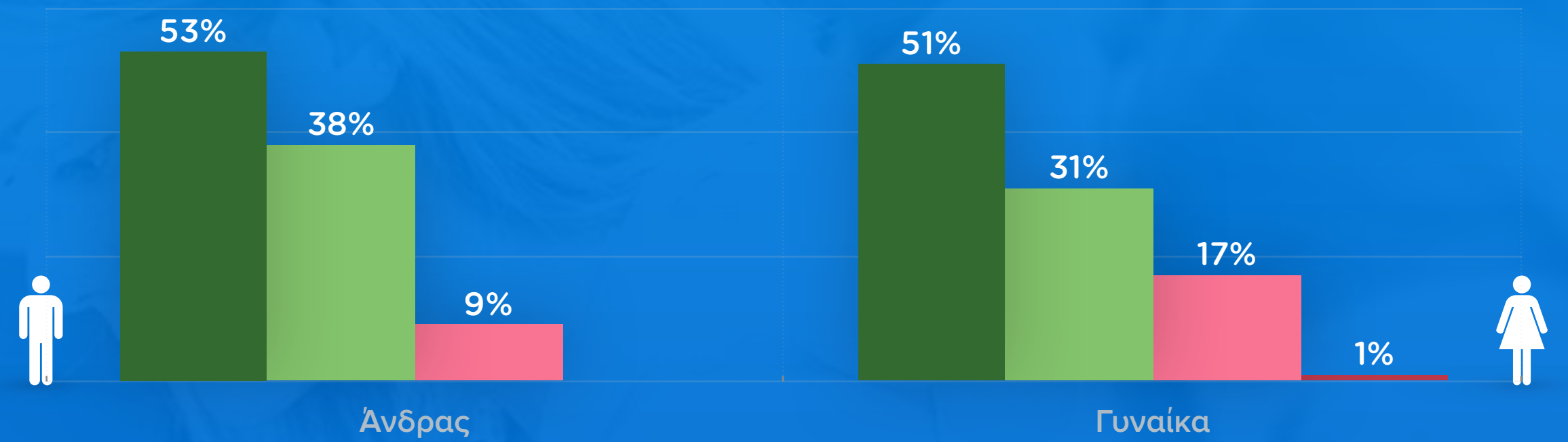
## Covid-19

# Σε ποιο βαθμό θα λέγατε ότι έχουν επηρεάσει την καθημερινότητά σας, γενικά, τα μέτρα που έχουν επιβληθεί λόγω των συνεπειών της πανδημίας; (1/2)

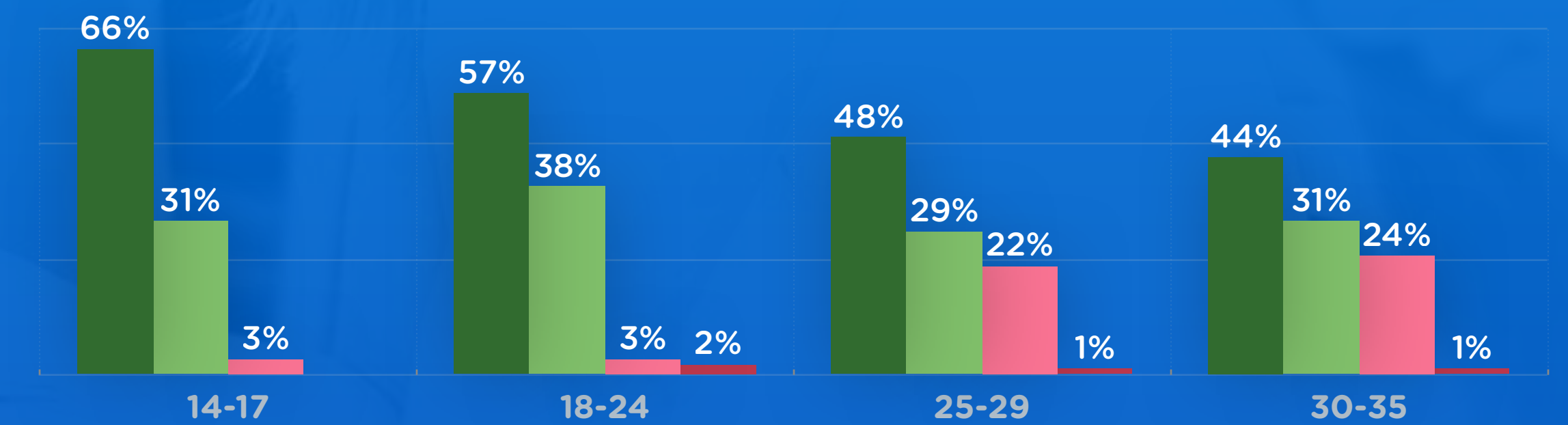
ΠΟΛΥ    ΑΡΚΕΤΑ    ΛΙΓΟ    ΚΑΘΟΛΟΥ



**ΦΥΛΟ**

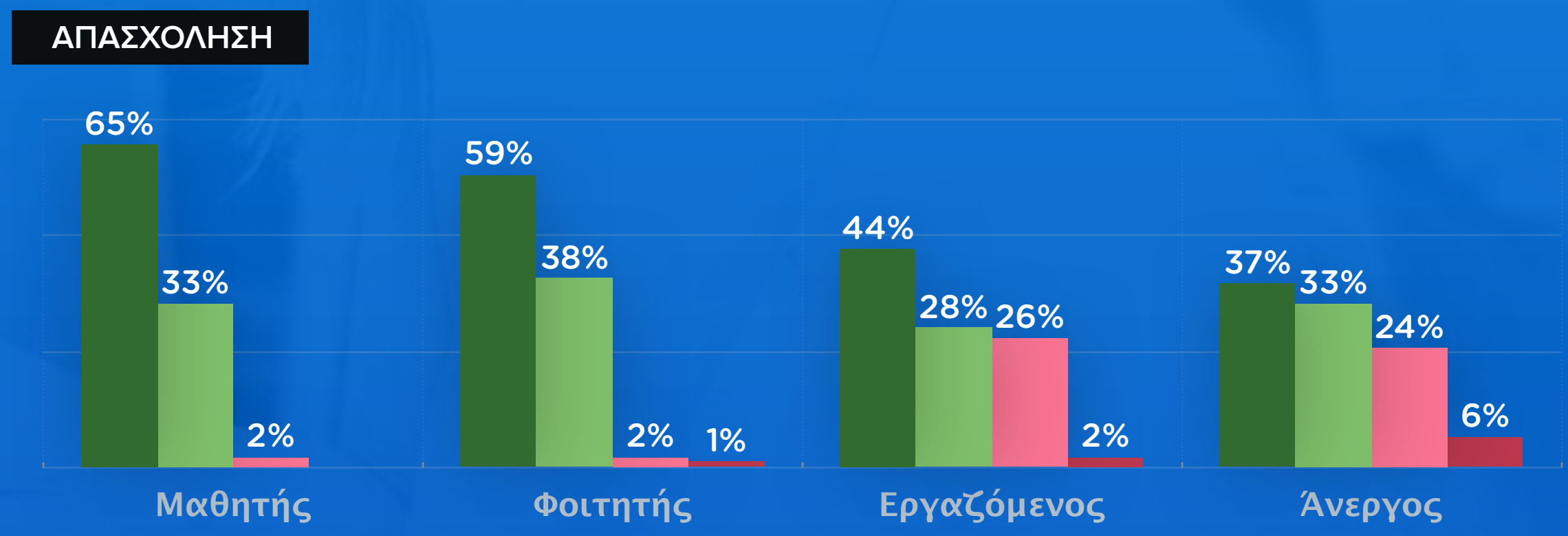
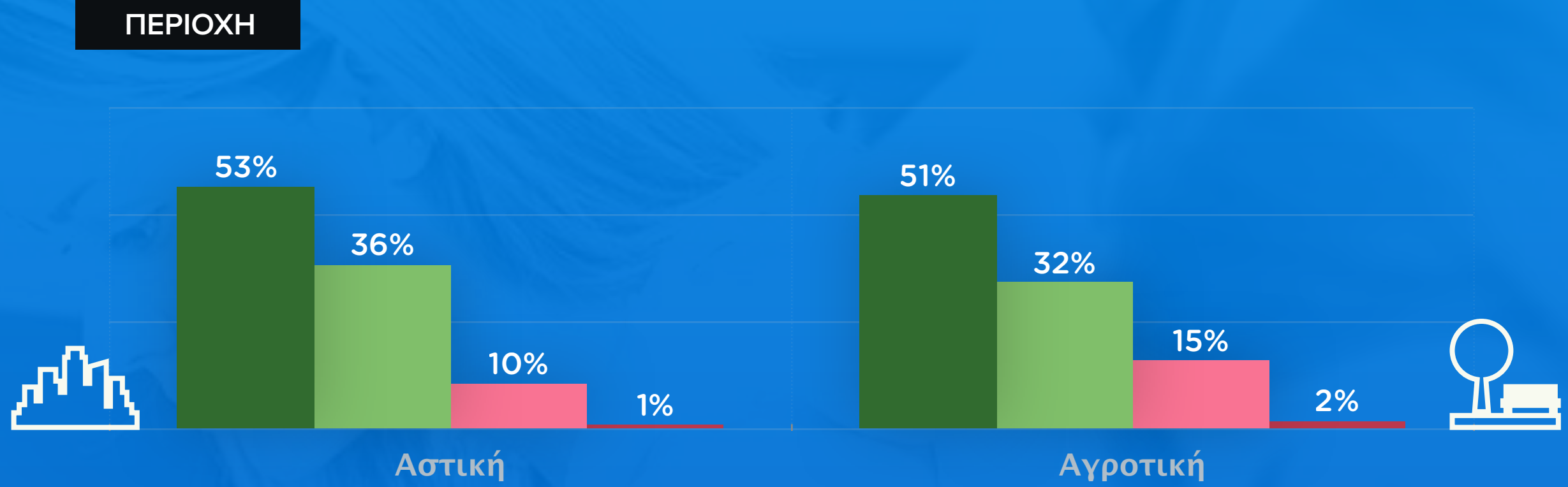
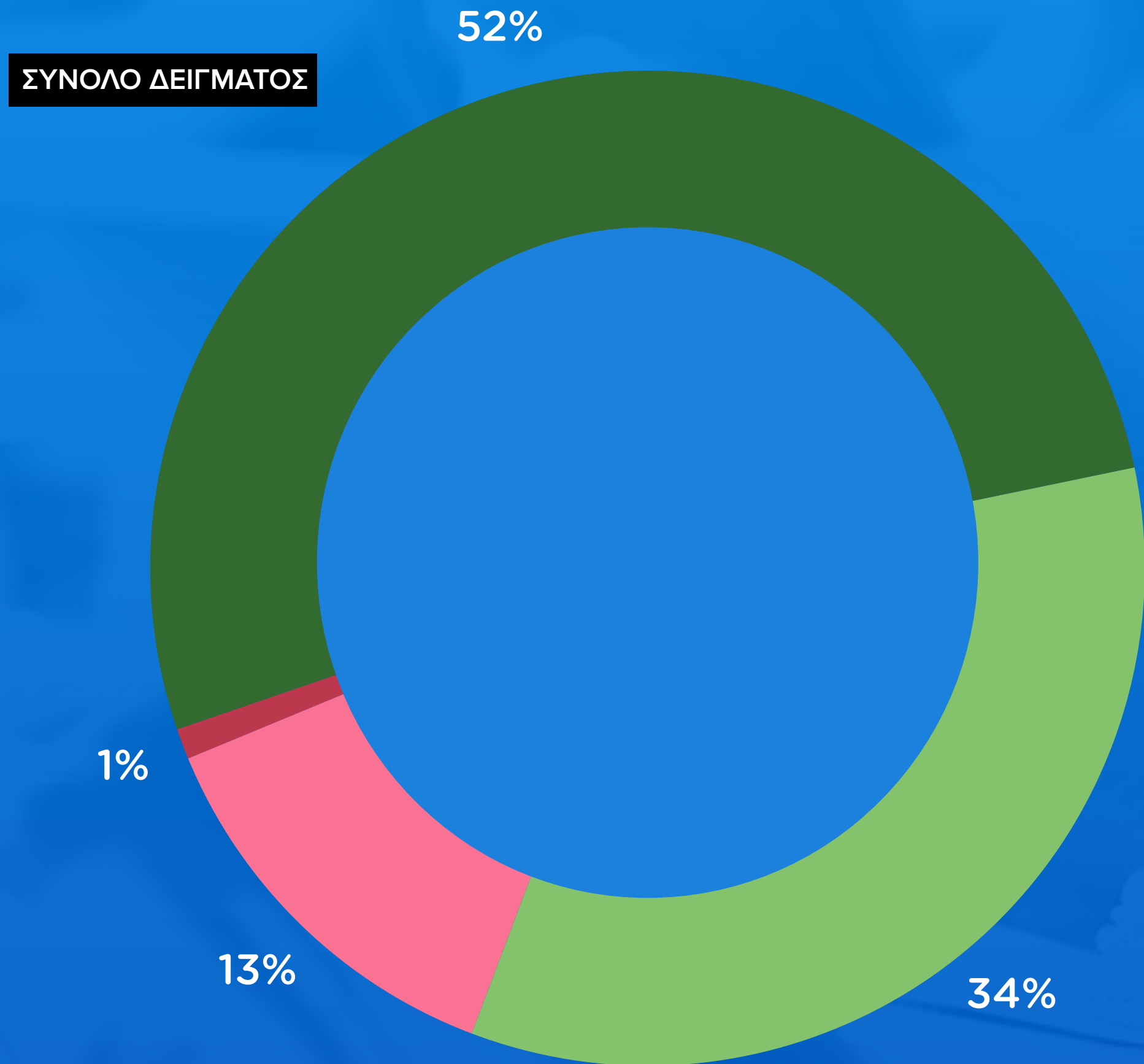


**ΗΛΙΚΙΑ**

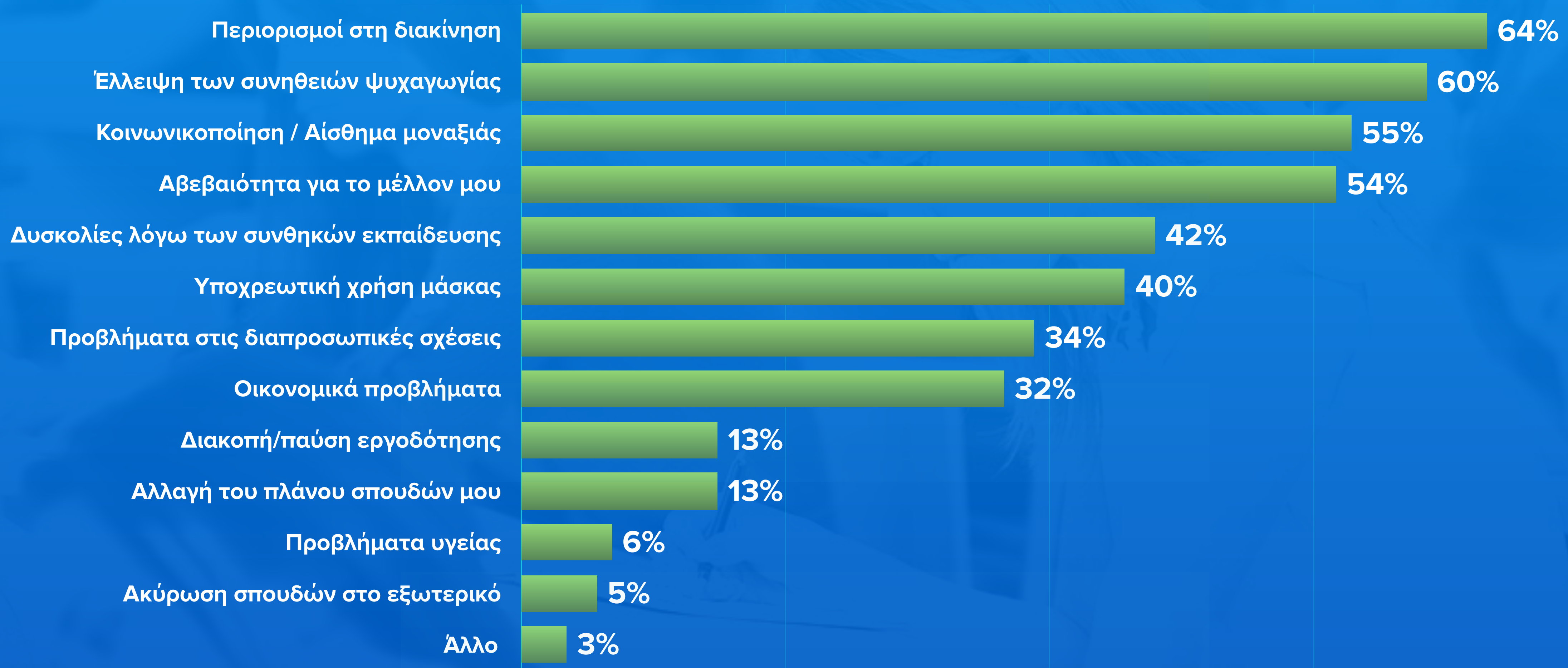


# Σε ποιο βαθμό θα λέγατε ότι έχουν επηρεάσει την καθημερινότητά σας, γενικά, τα μέτρα που έχουν επιβληθεί λόγω των συνεπειών της πανδημίας; (2/2)

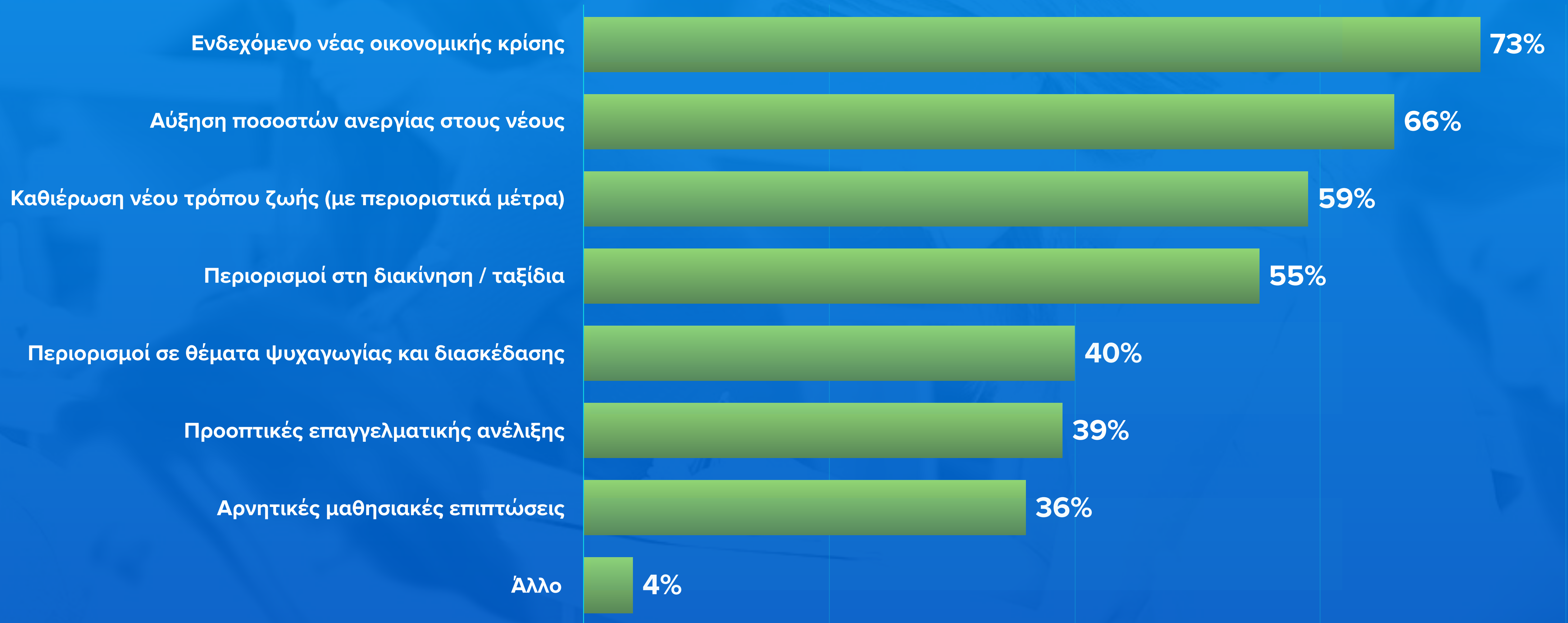
ΠΟΛΥ
ΑΡΚΕΤΑ
ΛΙΓΟ
ΚΑΘΟΛΟΥ



# Ποιες ήταν για εσάς οι μεγαλύτερες δυσκολίες/προκλήσεις που κληθήκατε να αντιμετωπίσετε λόγω των συνεπειών της πανδημίας;



# Και ποιες είναι οι μεγαλύτερες ανησυχίες σας, όσον αφορά τις συνέπειες της πανδημίας στη ζωή σας;



# Σε ποιο βαθμό θα λέγατε ότι έχουν επηρεαστεί οι ακόλουθες πτυχές της ζωής σας λόγω των συνεπειών της πανδημίας: (1/2)



Ψυχαγωγία / Διασκέδαση

ΜΕΣΟΣ ΟΡΟΣ

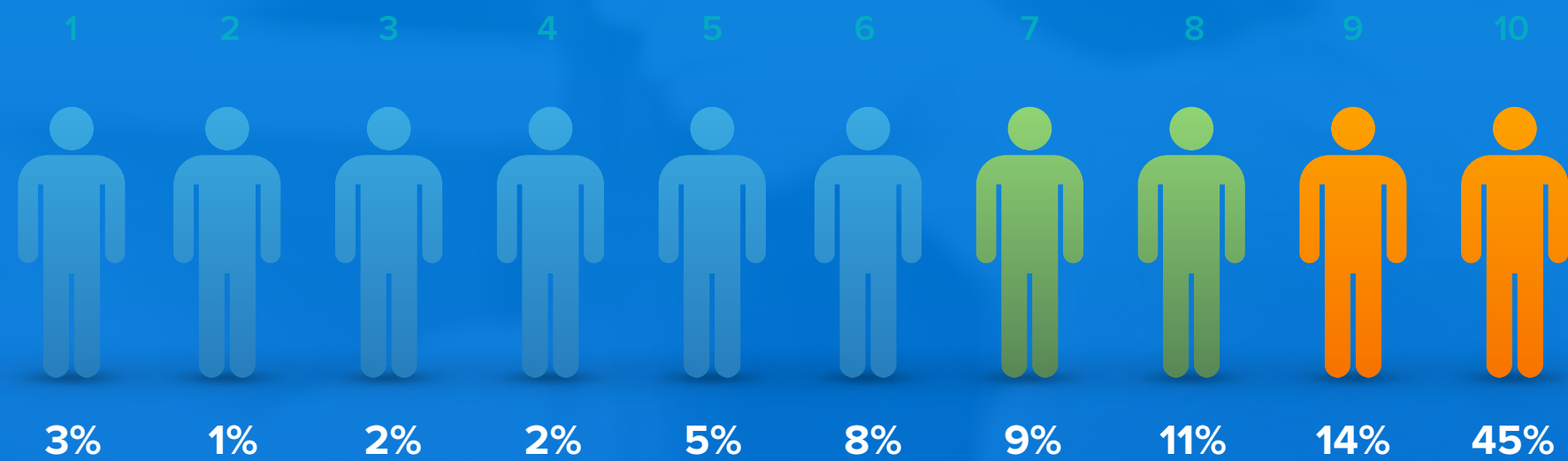
8.21



Ψυχολογική Κατάσταση / Διάθεση

ΜΕΣΟΣ ΟΡΟΣ

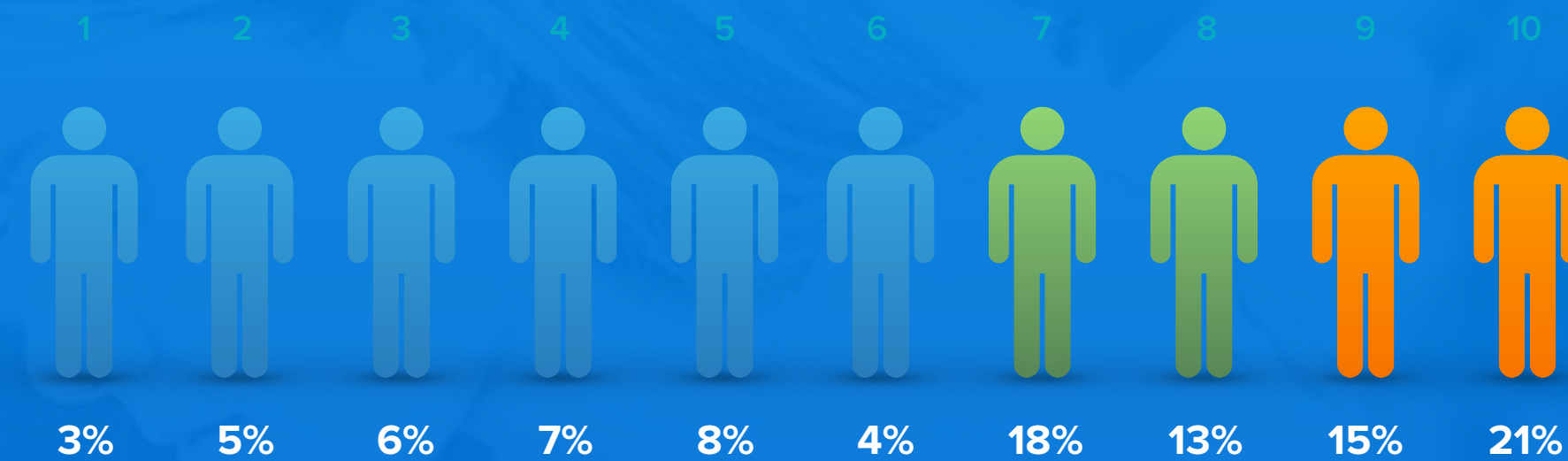
6.99



ΔΓ/ΔΑ



-



ΔΓ/ΔΑ



-



Εκπαίδευση

ΜΕΣΟΣ ΟΡΟΣ

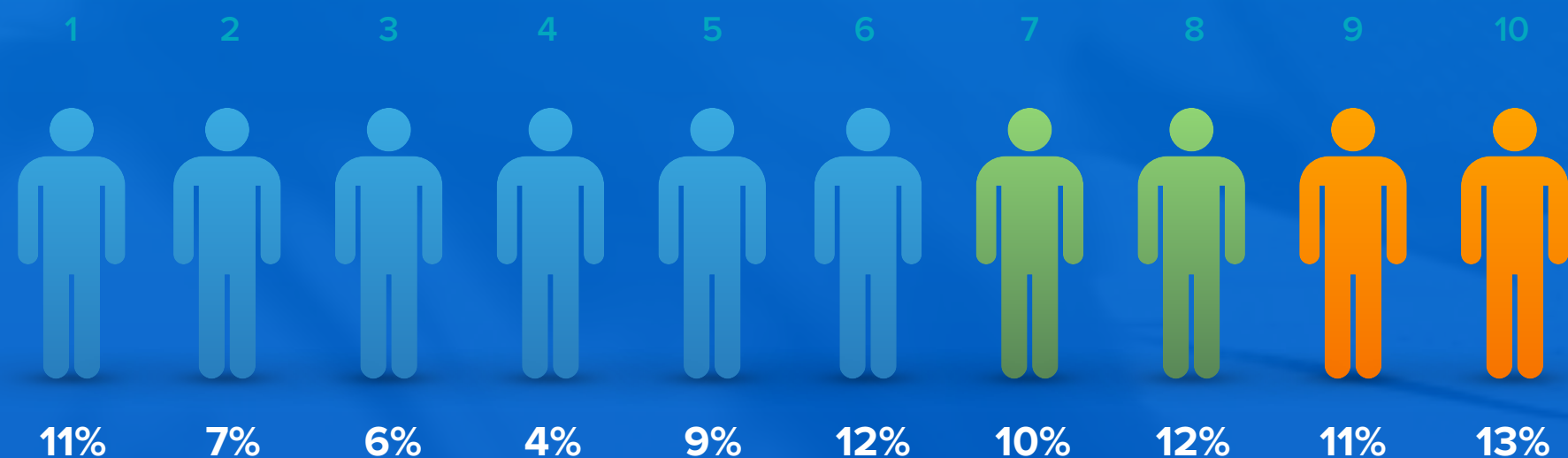
6.02



Εργασία / Εργοδότηση

ΜΕΣΟΣ ΟΡΟΣ

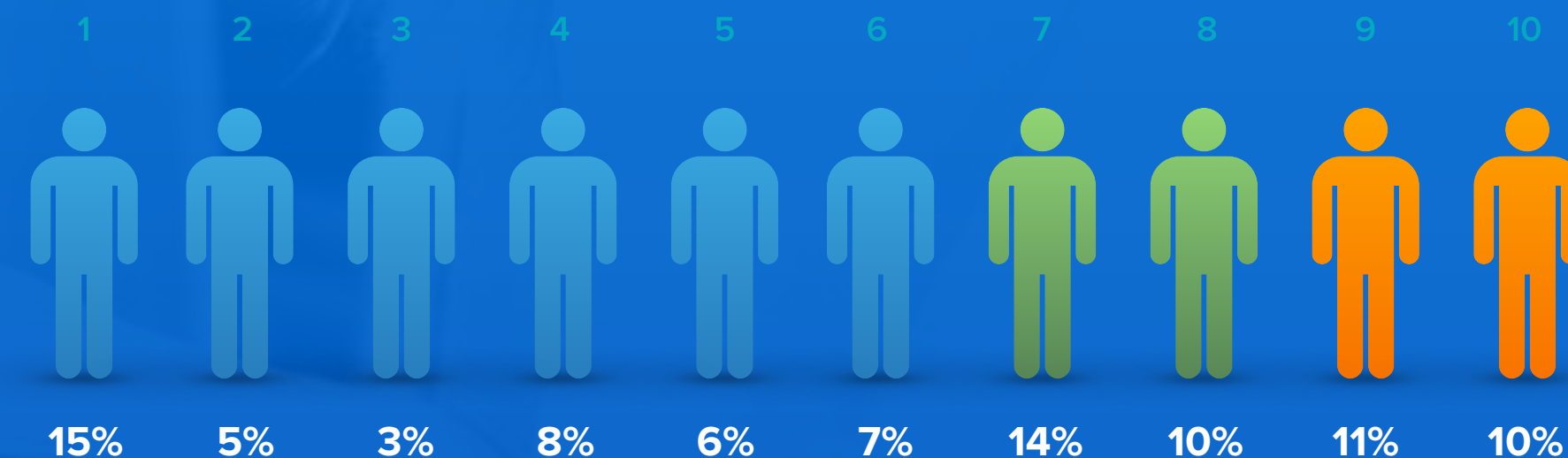
5.66



ΔΓ/ΔΑ



5%



ΔΓ/ΔΑ



11%



# Σε ποιο βαθμό θα λέγατε ότι έχουν επηρεαστεί οι ακόλουθες πτυχές της ζωής σας λόγω των συνεπειών της πανδημίας: (2/2)



Οικονομική Κατάσταση

ΜΕΣΟΣ ΟΡΟΣ

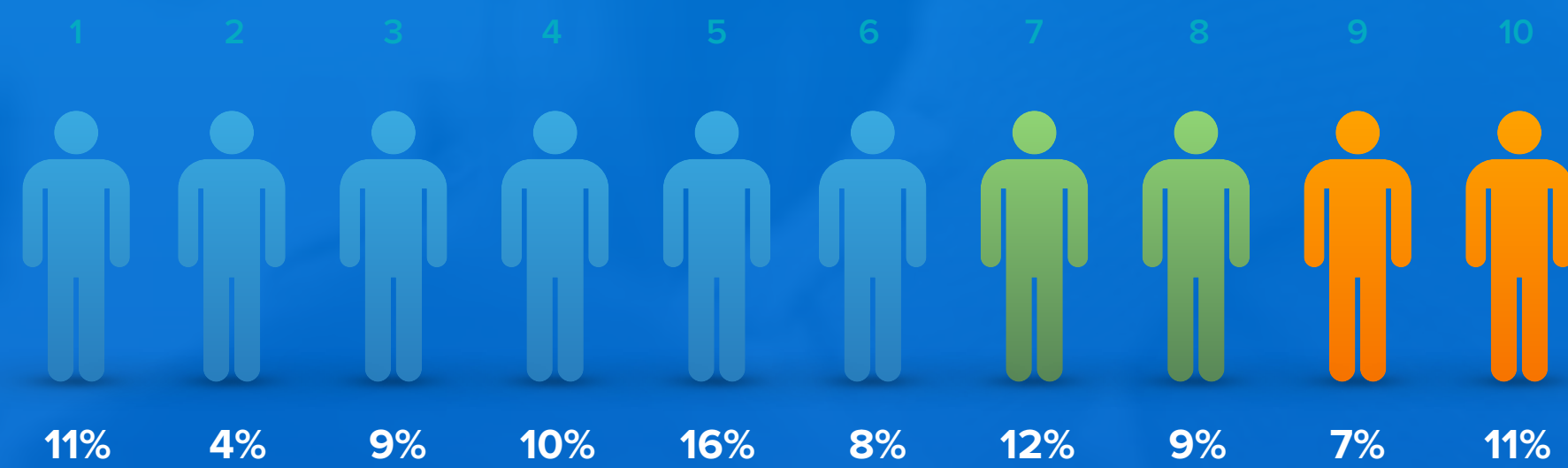
5.61



Υγεία

ΜΕΣΟΣ ΟΡΟΣ

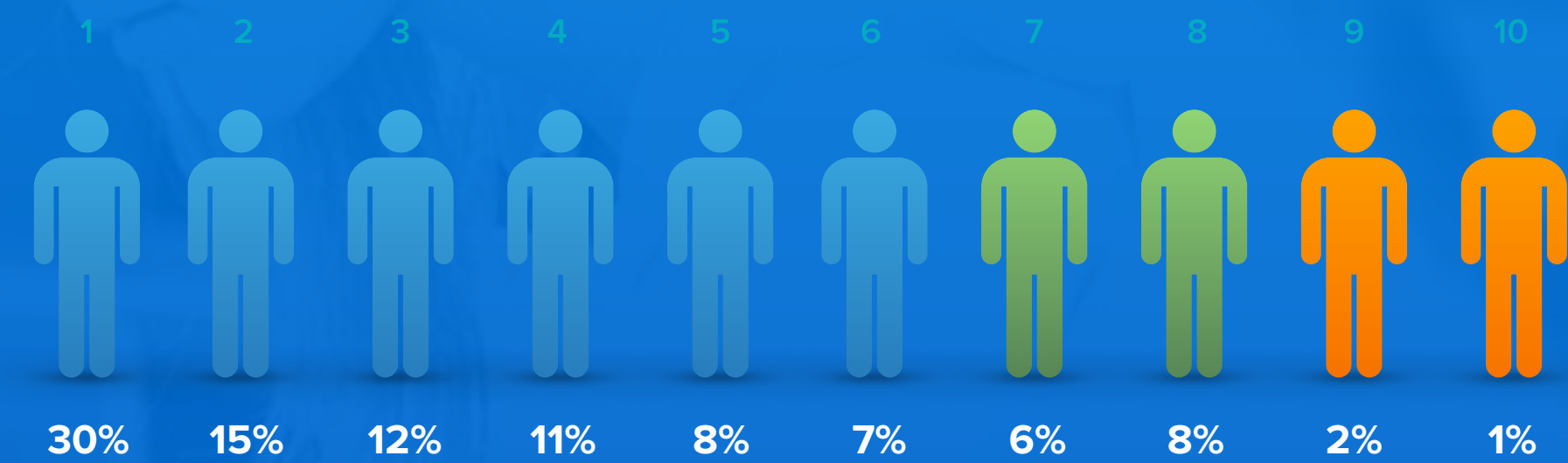
3.72



ΔΓ/ΔΑ



3%



ΔΓ/ΔΑ



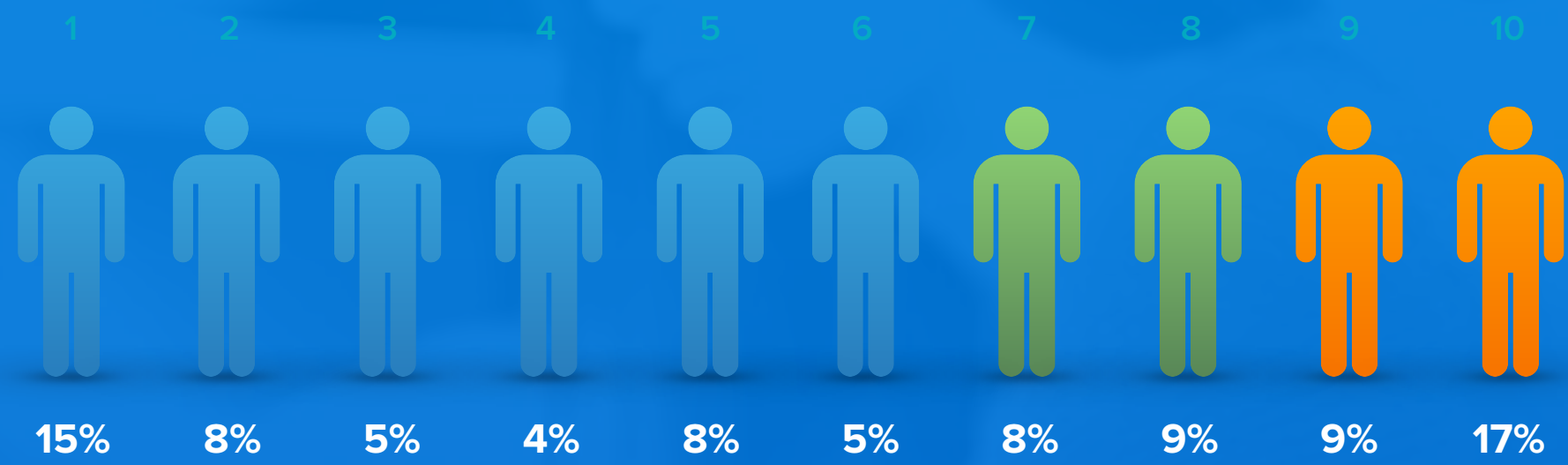
-

# Σε ποιο βαθμό θα λέγατε ότι η πανδημία του κορωνοϊού έχει επηρεάσει τις διαπροσωπικές σας σχέσεις:

## Συναισθηματικές/Ρομαντικές Σχέσεις

ΜΕΣΟΣ ΟΡΟΣ

5.83



ΔΓ/ΔΑ

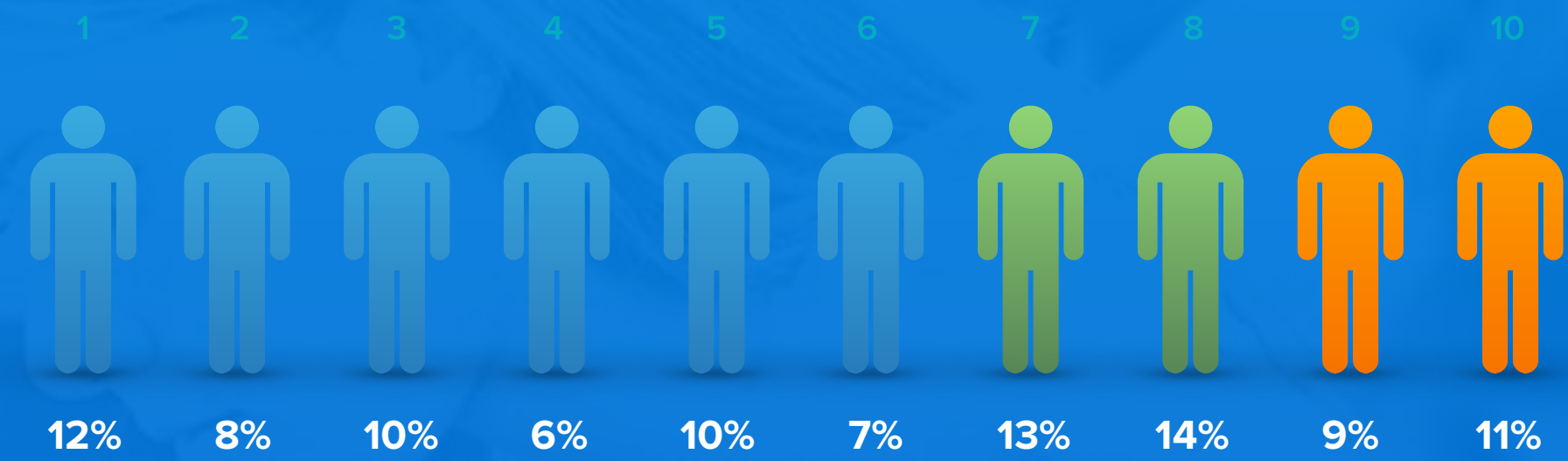


12%

## Φιλικές Σχέσεις

ΜΕΣΟΣ ΟΡΟΣ

5.66



ΔΓ/ΔΑ

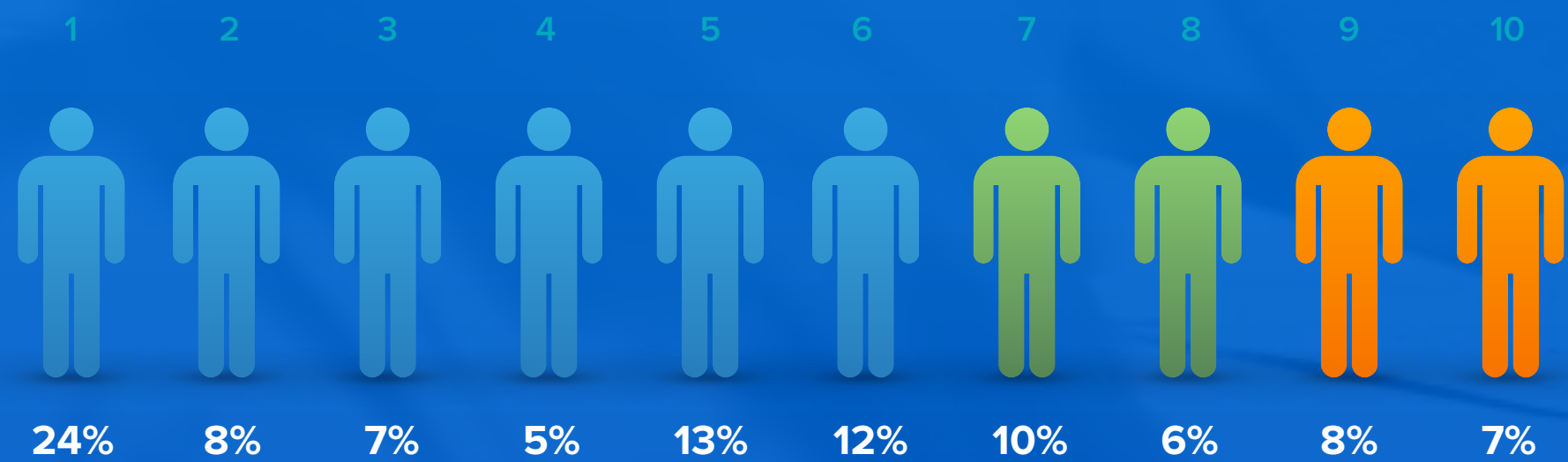


-

## Οικογενειακές σχέσεις

ΜΕΣΟΣ ΟΡΟΣ

4.80



ΔΓ/ΔΑ

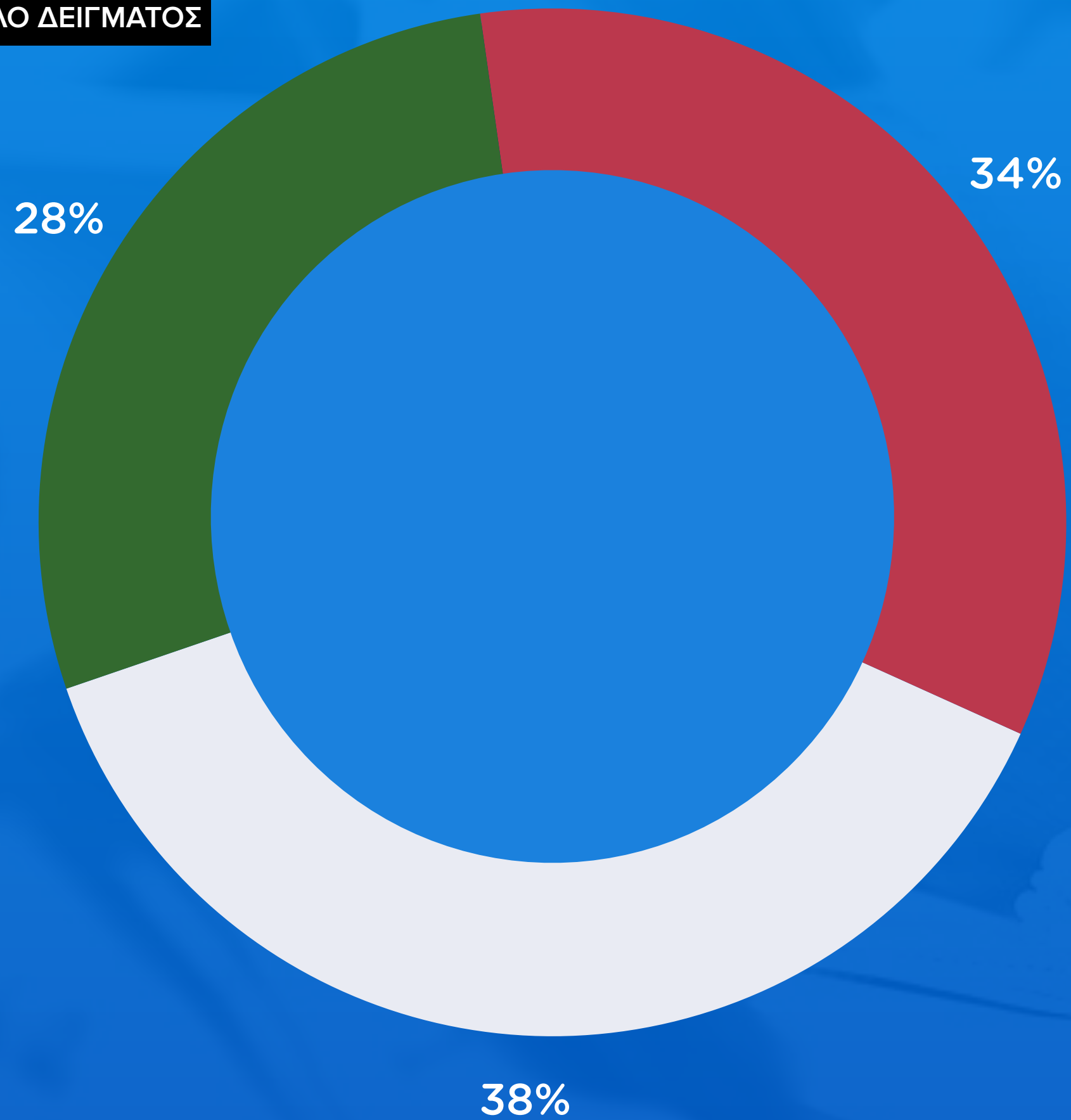


-

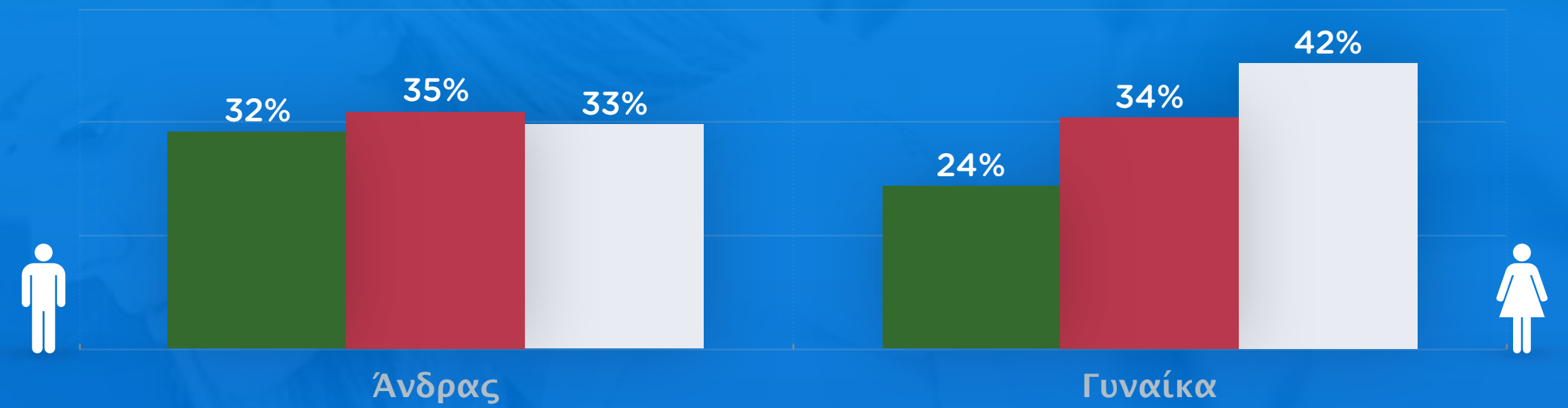
# Εάν στη παρούσα φάση υπήρχε εμβόλιο για τον κορωνοϊό, θα το αξιοποιούσατε;

ΝΑΙ
ΟΧΙ
ΔΕΝ ΕΙΜΑΙ ΣΙΓΟΥΡΟΣ/Η

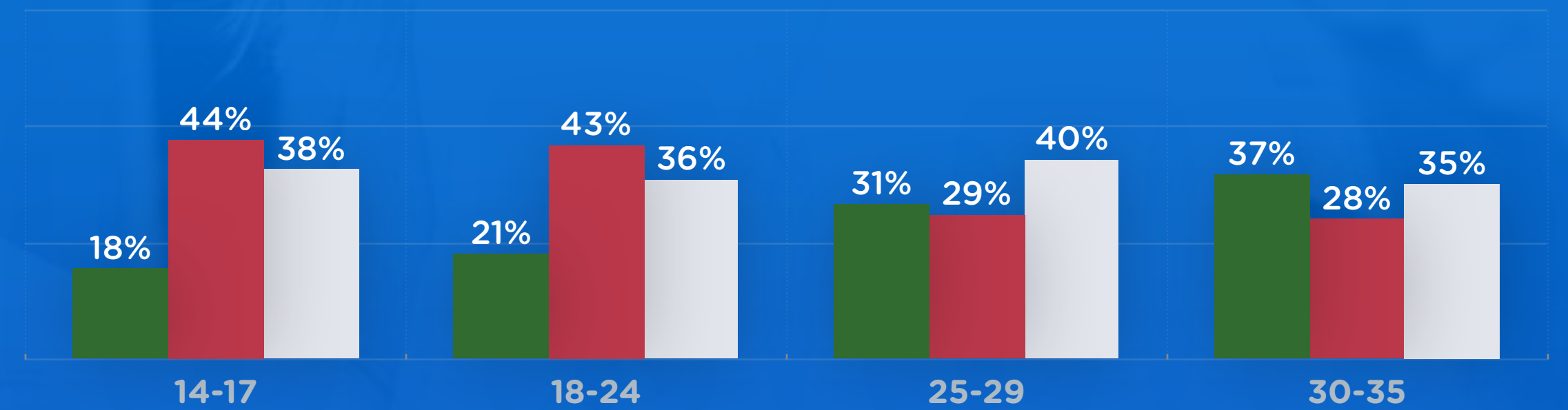
ΣΥΝΟΛΟ ΔΕΙΓΜΑΤΟΣ



ΦΥΛΟ



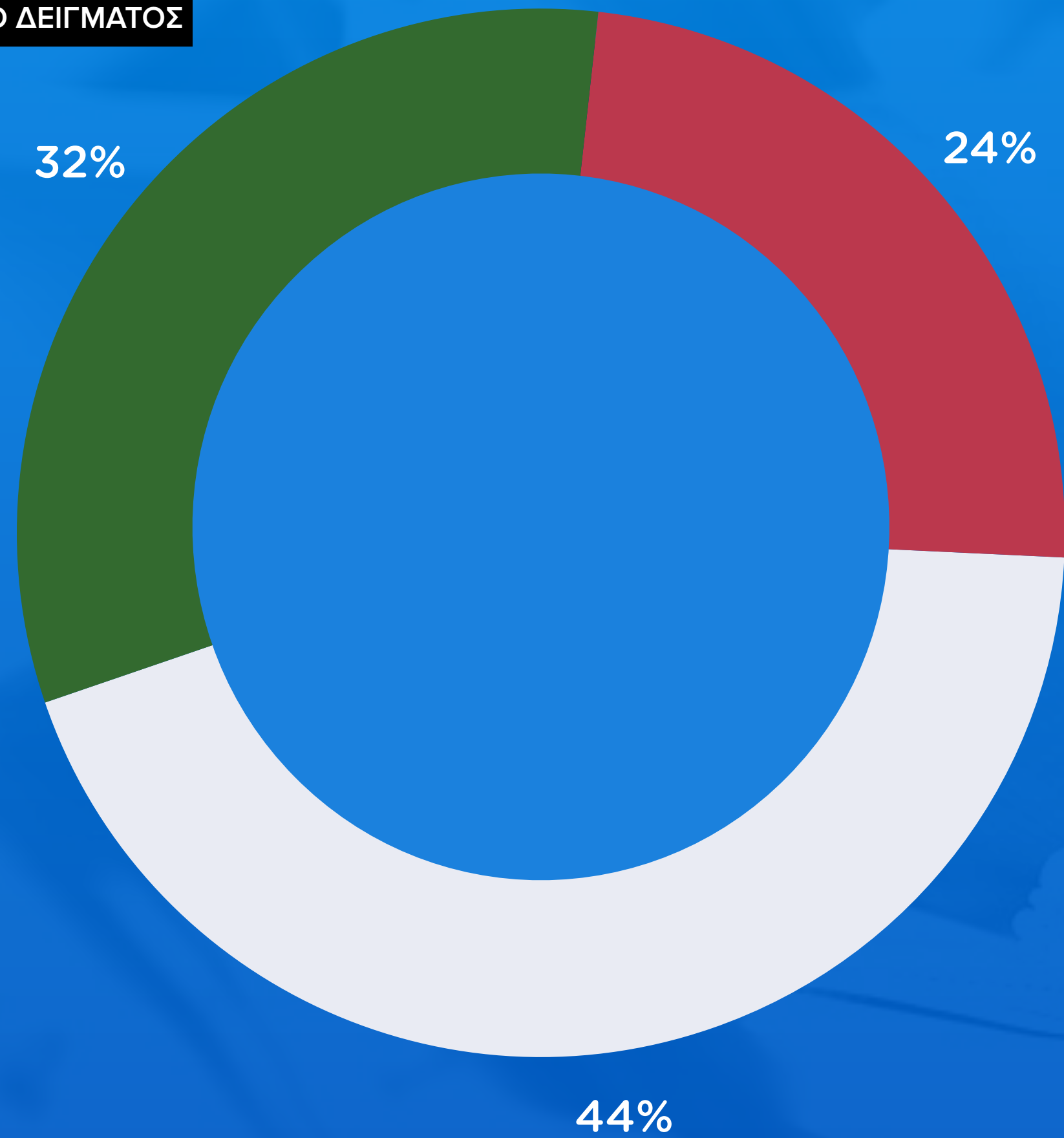
ΗΛΙΚΙΑ



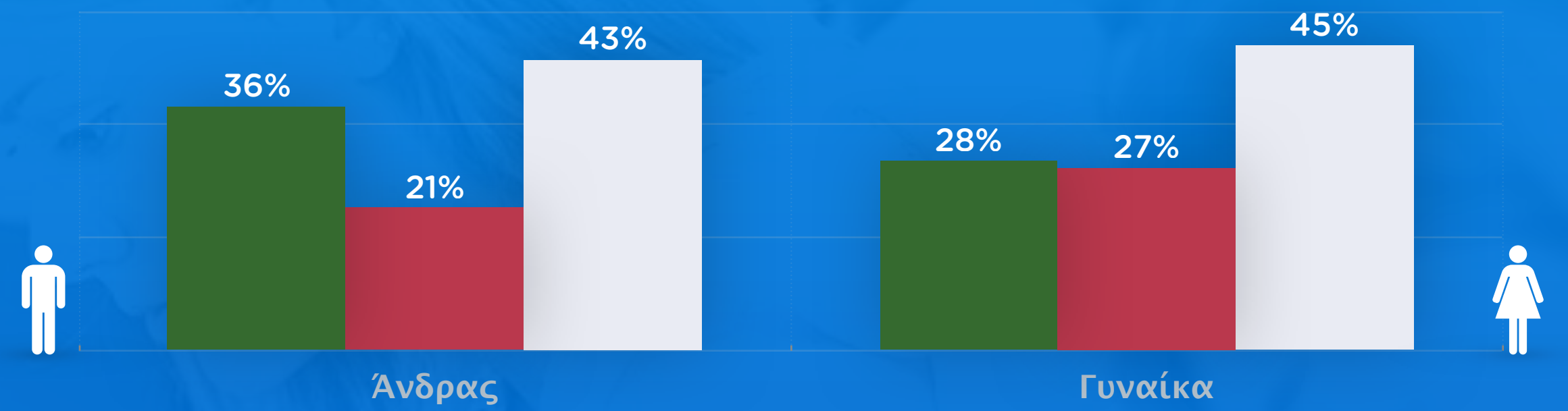
# Εάν εντός του επόμενου χρόνου φτάσουμε στη δημιουργία και χορήγηση του εμβολίου, θα το αξιοποιούσατε;

ΝΑΙ ΟΧΙ ΔΕΝ ΕΙΜΑΙ ΣΙΓΟΥΡΟΣ/Η

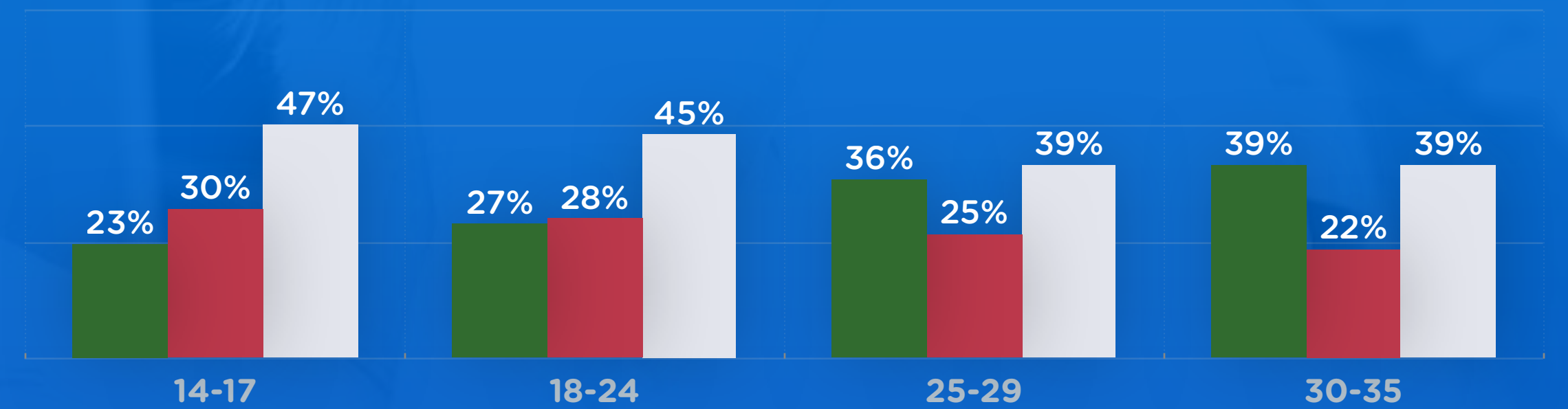
ΣΥΝΟΛΟ ΔΕΙΓΜΑΤΟΣ



ΦΥΛΟ



ΗΛΙΚΙΑ



## ΕΝΟΤΗΤΑ Γ:

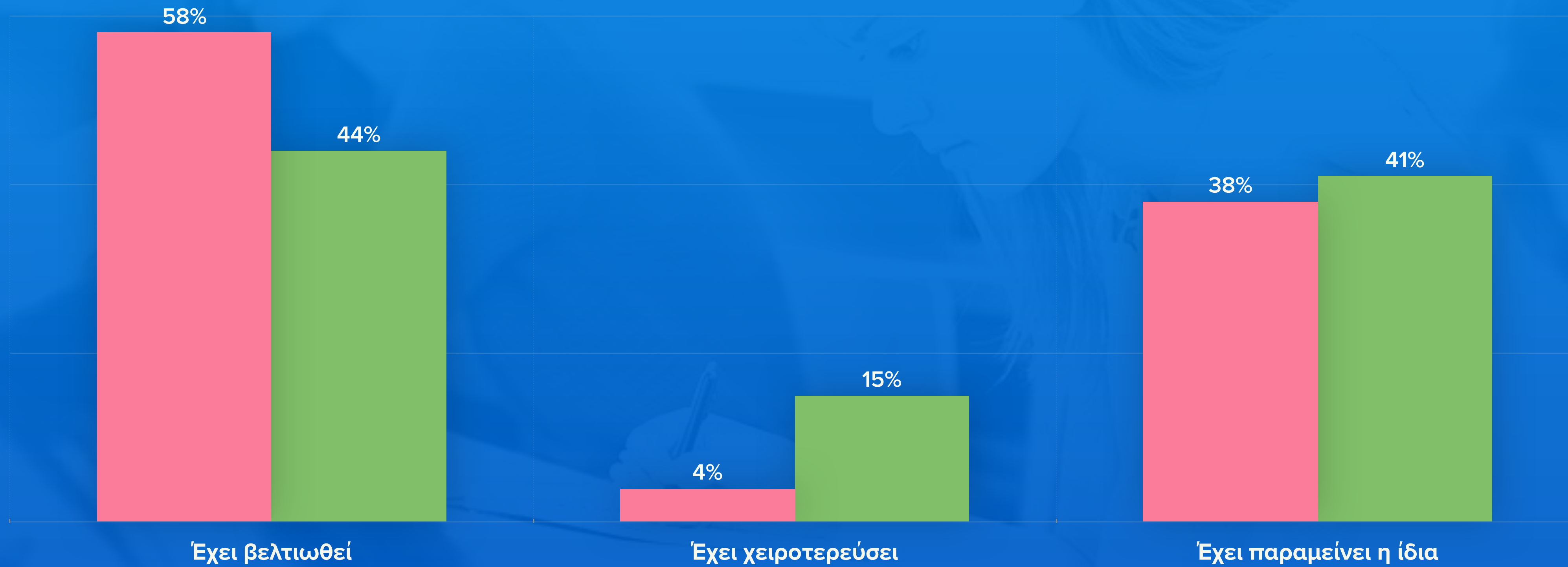
# Εκπαίδευση & Απασχόληση

# Ποια από τις παρακάτω δηλώσεις περιγράφει καλύτερα την τρέχουσα εργασιακή σας κατάσταση



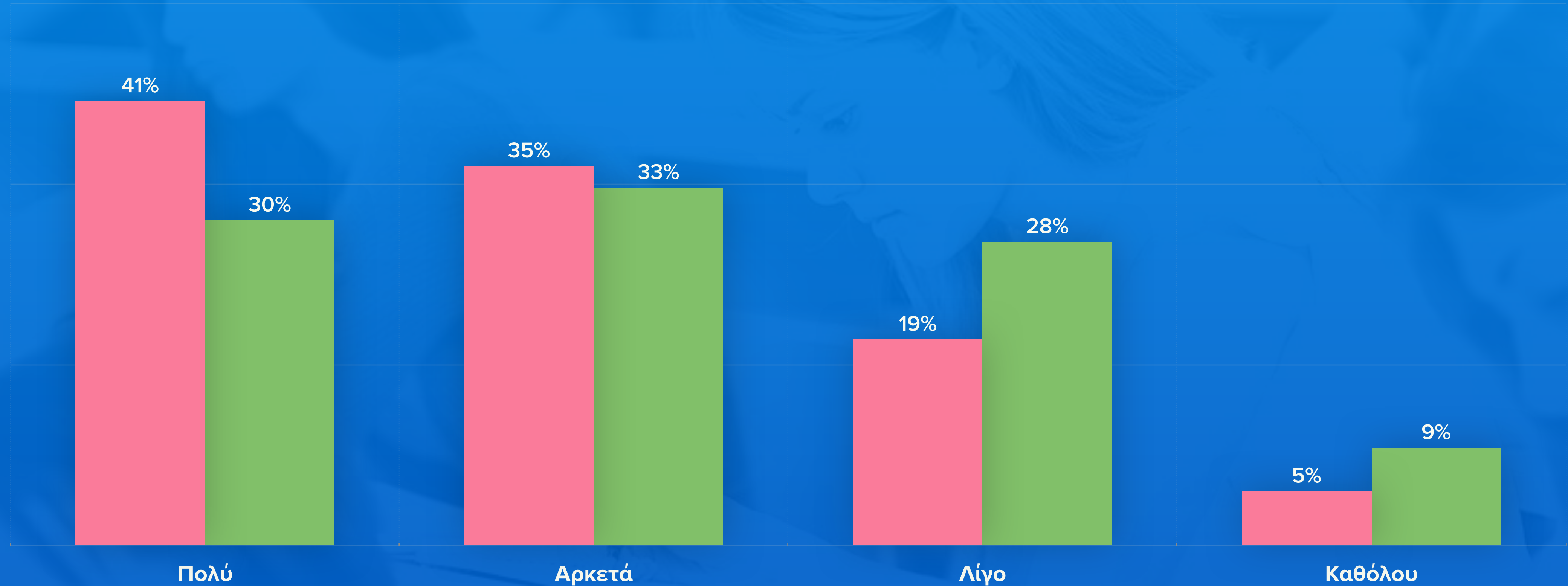
Σε σχέση με ένα χρόνο πριν, θα λέγατε ότι η εργασιακή σας κατάσταση έχει βελτιωθεί, έχει χειροτερεύσει ή έχει παραμείνει η ίδια;

1ο Νεο-Βαρόμετρο  
2ο Νεο-Βαρόμετρο



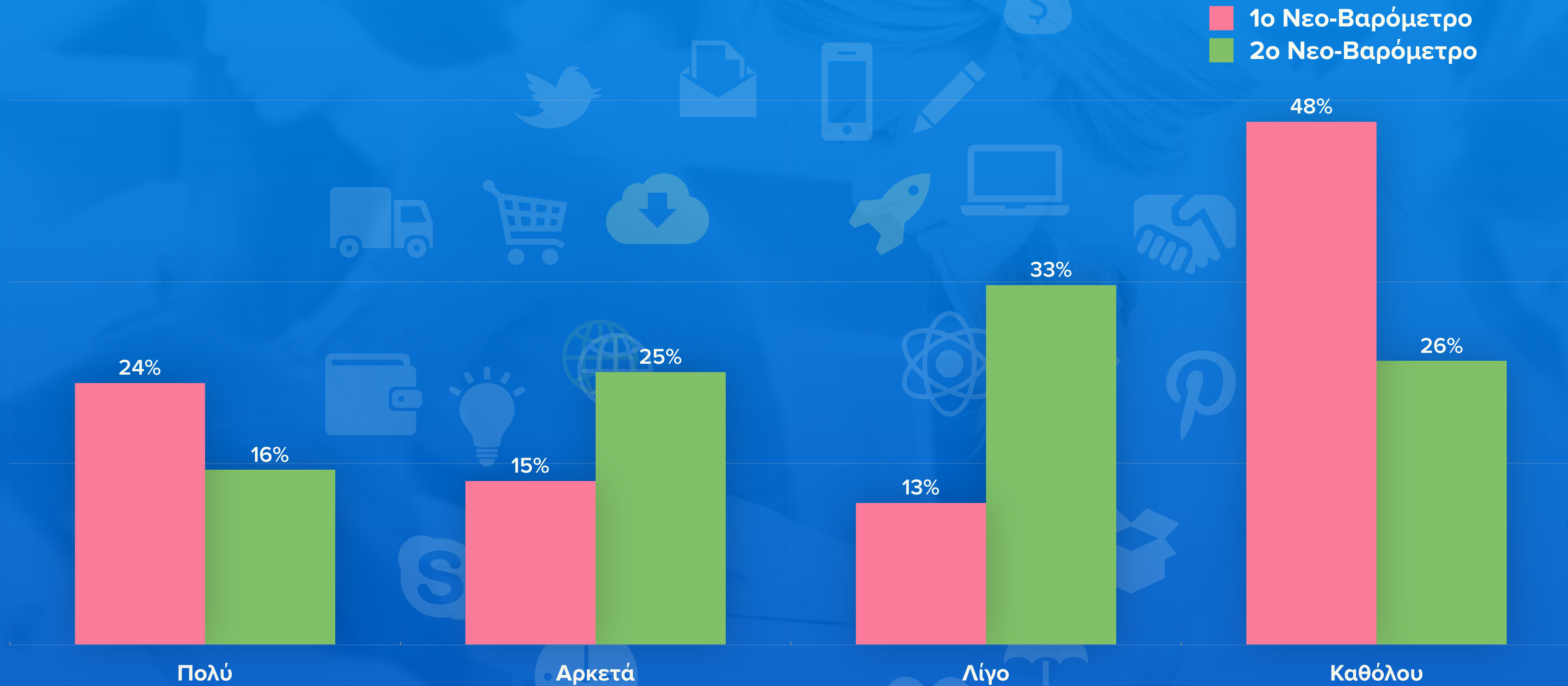
# Πόσο ικανοποιημένοι είστε με την παρούσα εργασία σας;

1ο Νεο-Βαρόμετρο  
2ο Νεο-Βαρόμετρο

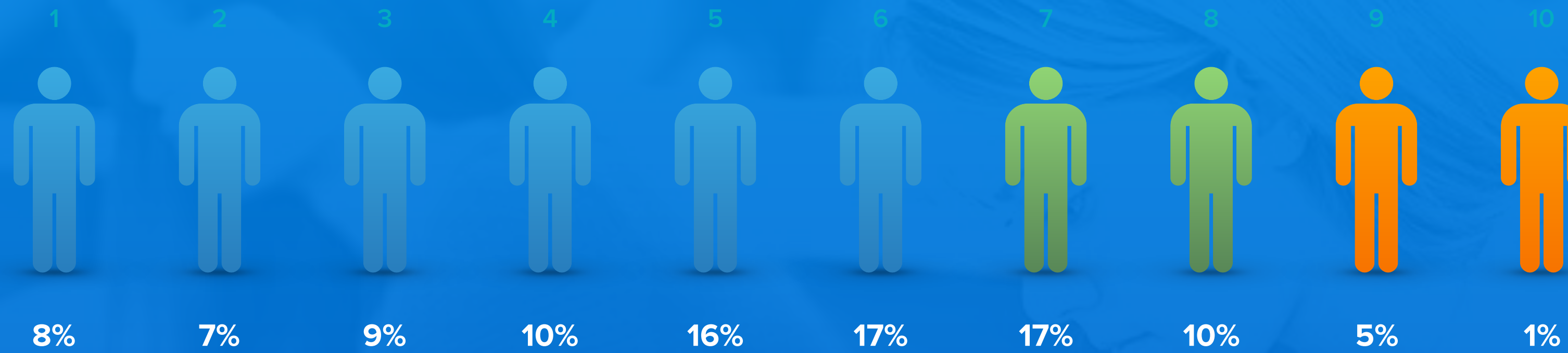




# Σε ποιο βαθμό αισθάνεστε ότι η παρούσα εργασία σας σχετίζεται με το ακαδημαϊκό σας υπόβαθρο;



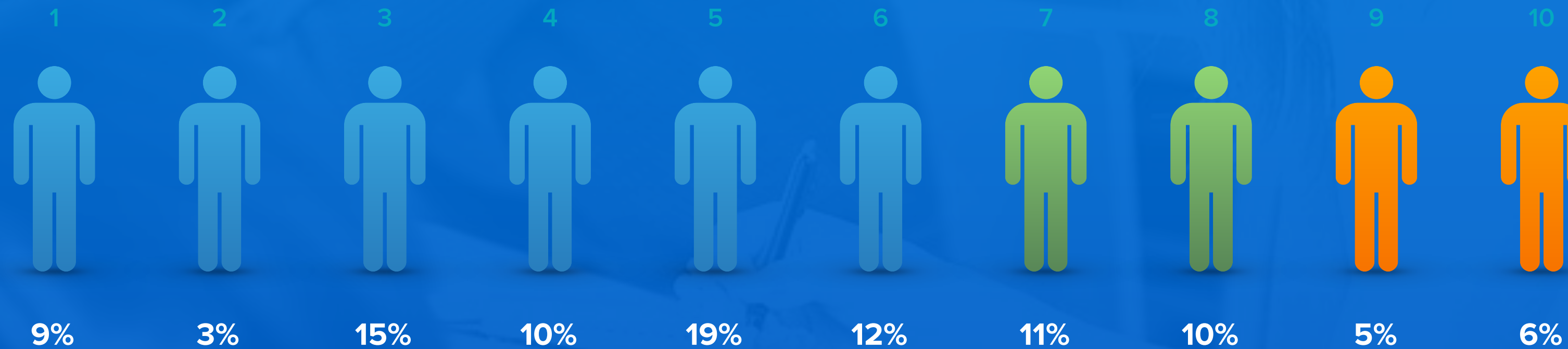
# Αξιολόγηση εκπαιδευτικού συστήματος:



## 1ο Νεο-Βαρόμετρο

ΜΕΣΟΣ ΟΡΟΣ

5.24



## 2ο Νεο-Βαρόμετρο

ΜΕΣΟΣ ΟΡΟΣ

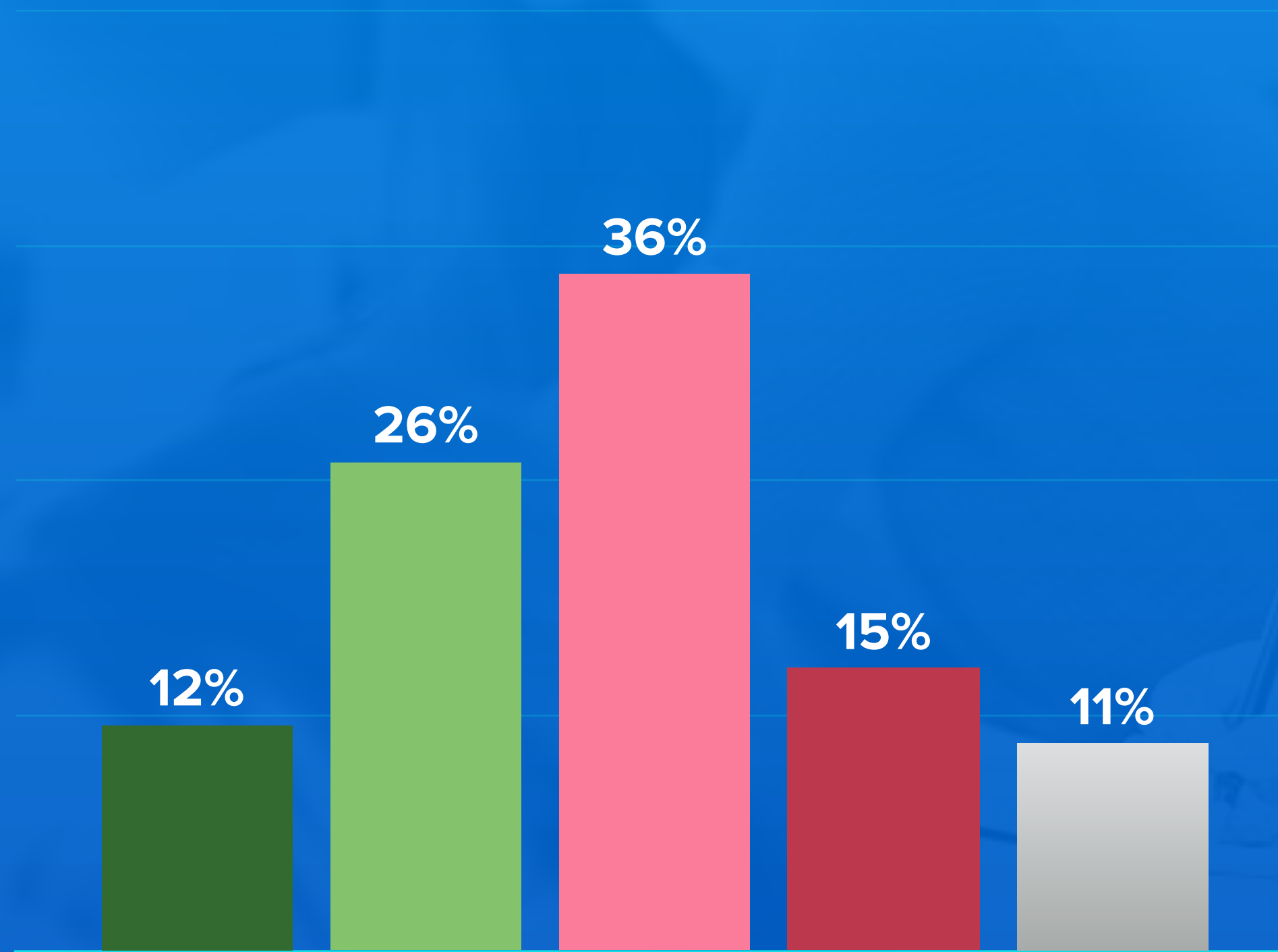
5.25

10 ΒΑΘΜΙΑ ΚΛΙΜΑΚΑ: 1 = ΚΑΘΟΛΟΥ ΚΑΛΟ 10 = ΠΟΛΥ ΚΑΛΟ

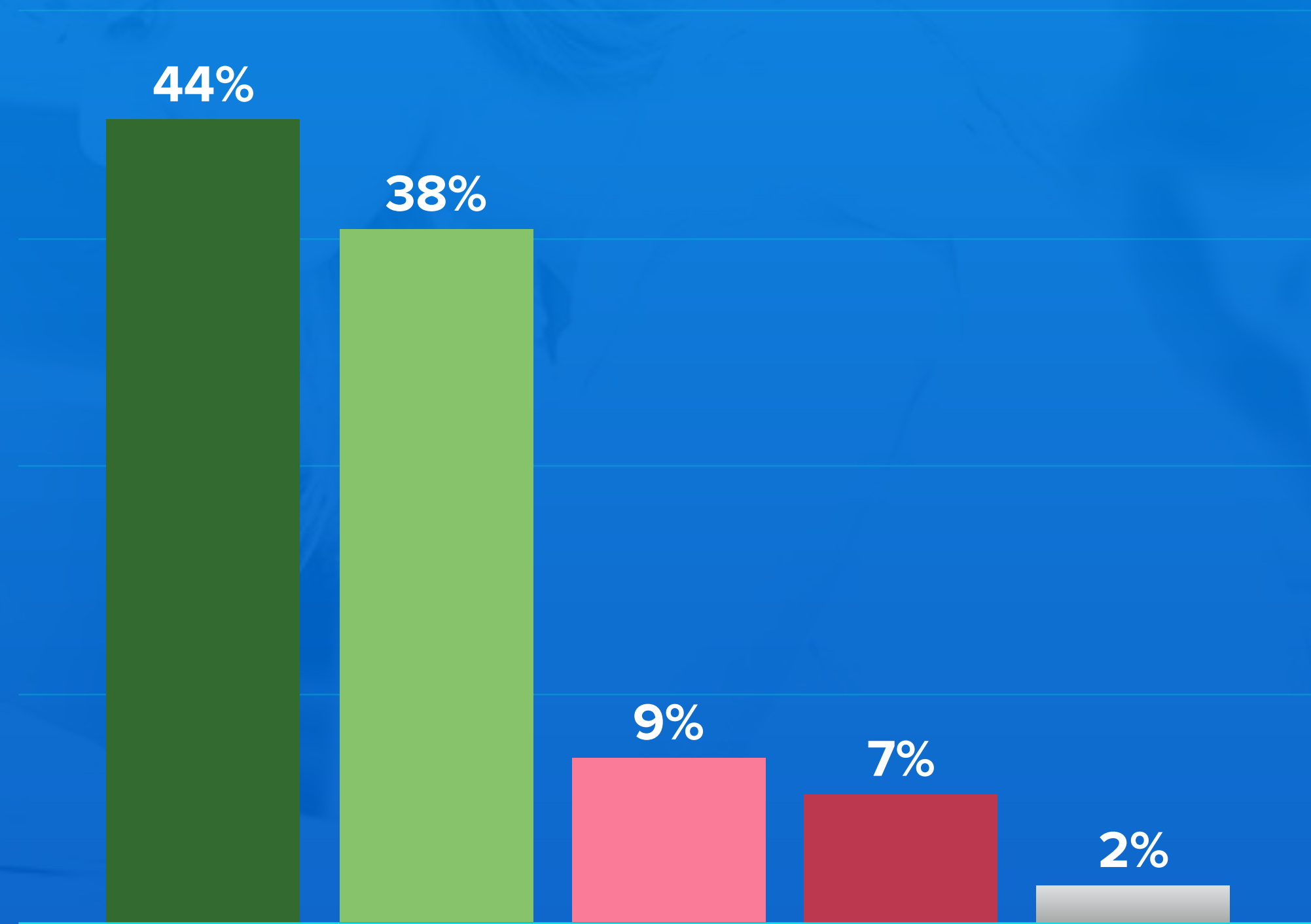
# Πόσο ικανοποιητικούς κρίνετε τους χειρισμούς που έχουν εφαρμοστεί στο εκπαιδευτικό σύστημα για την ομαλή παράδοση της εκπαιδευτικής ύλης ...

■ Πολύ ■ Αρκετά ■ Λίγο ■ Καθόλου ■ ΔΓ/ΔΑ

Κατά τη διάρκεια της καραντίνας



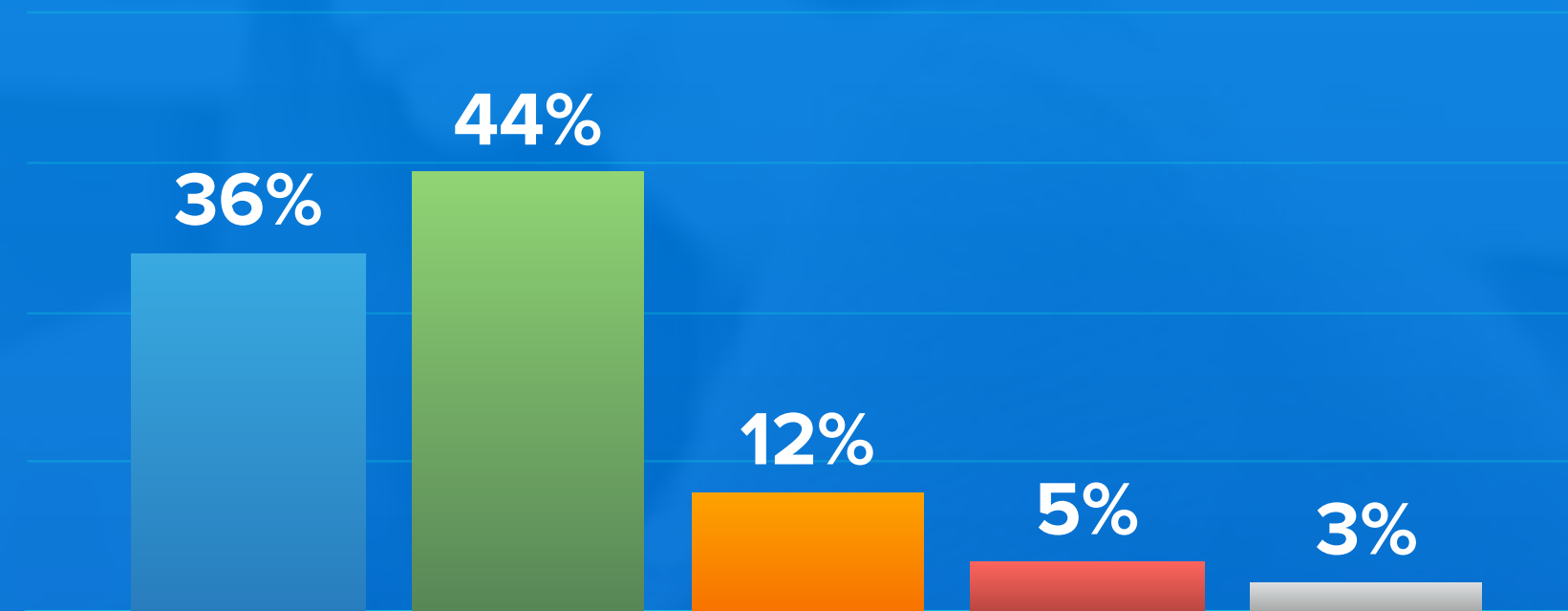
Μετά το άνοιγμα των σχολείων / πανεπιστημίων



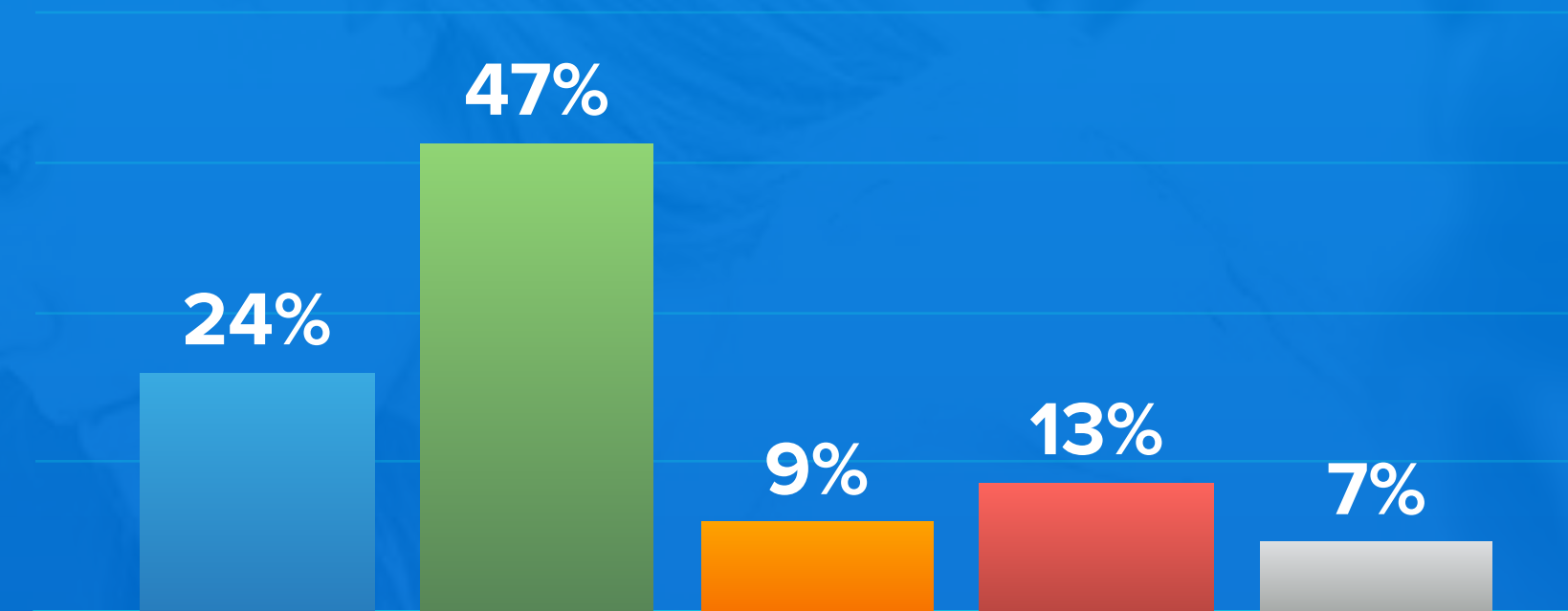
# Βαθμός συμφωνίας με δηλώσεις που αφορούν την εργασία και την εκπαίδευση:

■ Συμφωνώ ■ Μάλλον συμφωνώ ■ Μάλλον διαφωνώ ■ Διαφωνώ ■ ΔΓ/ΔΑ

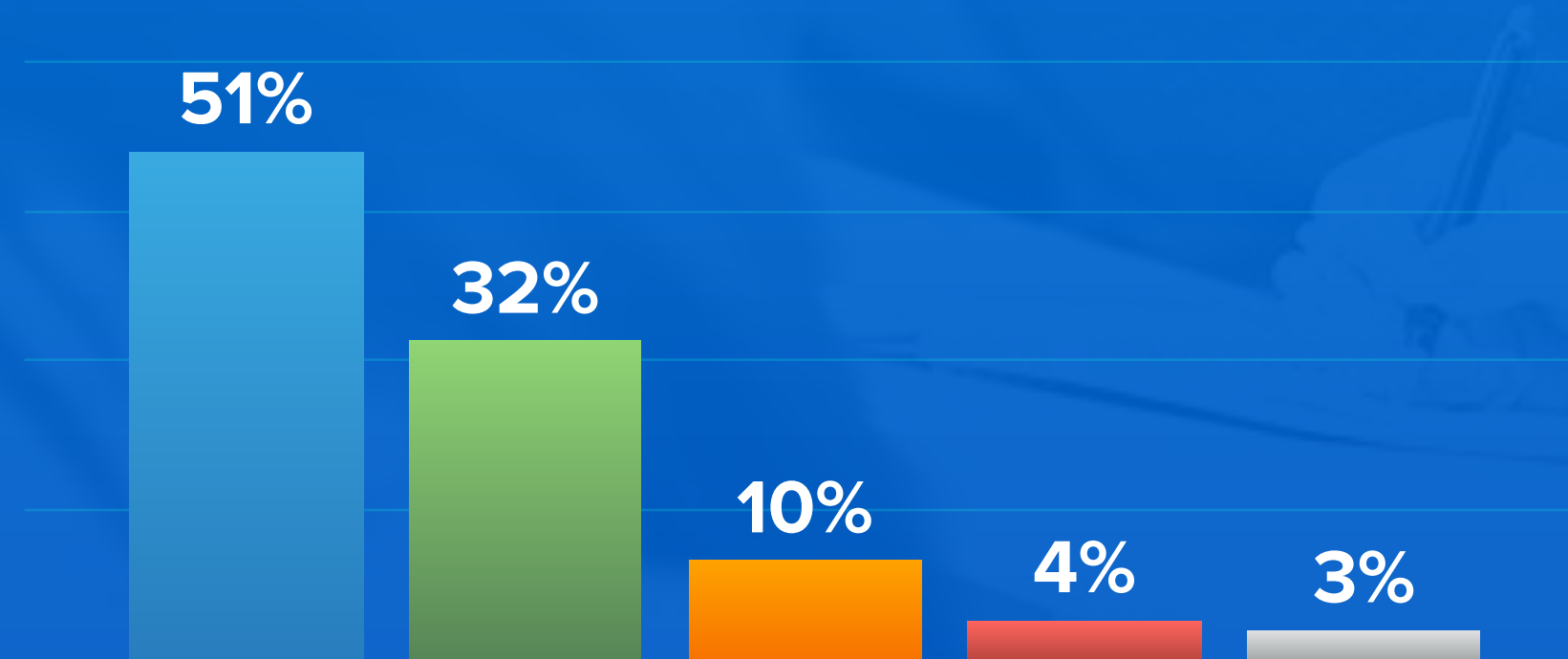
Αισθάνομαι ευγνώμων για την εργασία / εκπαίδευση που έχω σήμερα



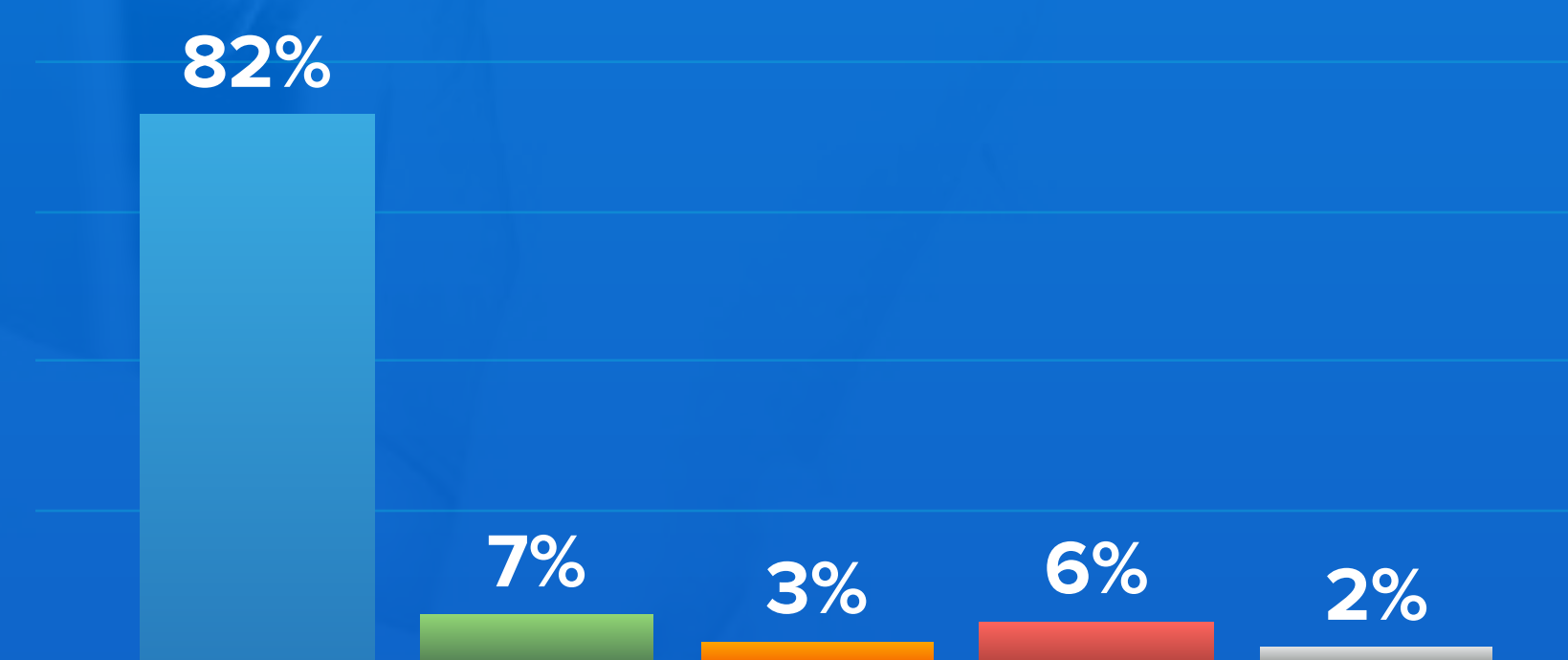
Θεωρώ τον εαυτό μου επιτυχημένο/η επαγγελματικά / ακαδημαϊκά



Εκμεταλλεύομαι τις ευκαιρίες που μου δίνονται για περαιτέρω εκπαίδευση



Πιστεύω ότι οι άνθρωποι θα πρέπει να συνεχίζουν να εκπαιδεύονται καθ' όλη τη διάρκεια της ζωής τους



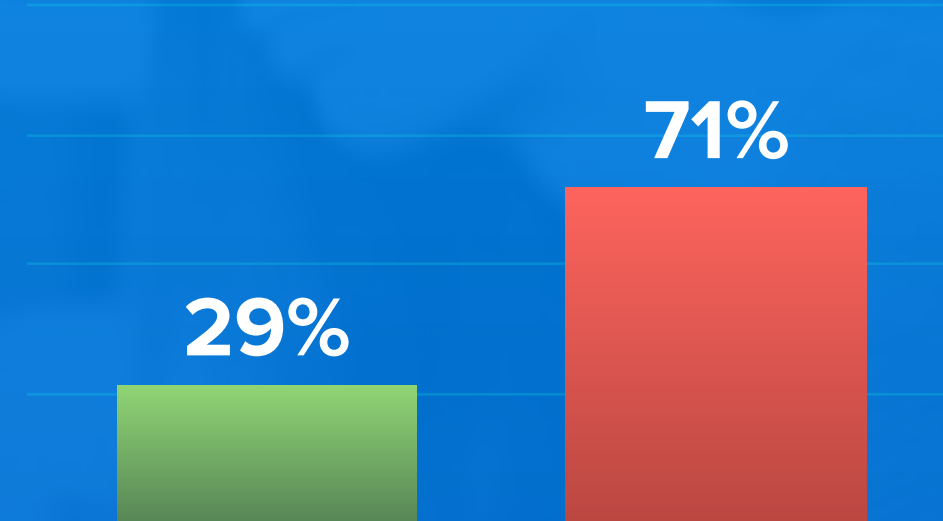
## ΕΝΟΤΗΤΑ Δ:

# Κοινωνία, Θεσμοί και Ενεργός Συμμετοχή

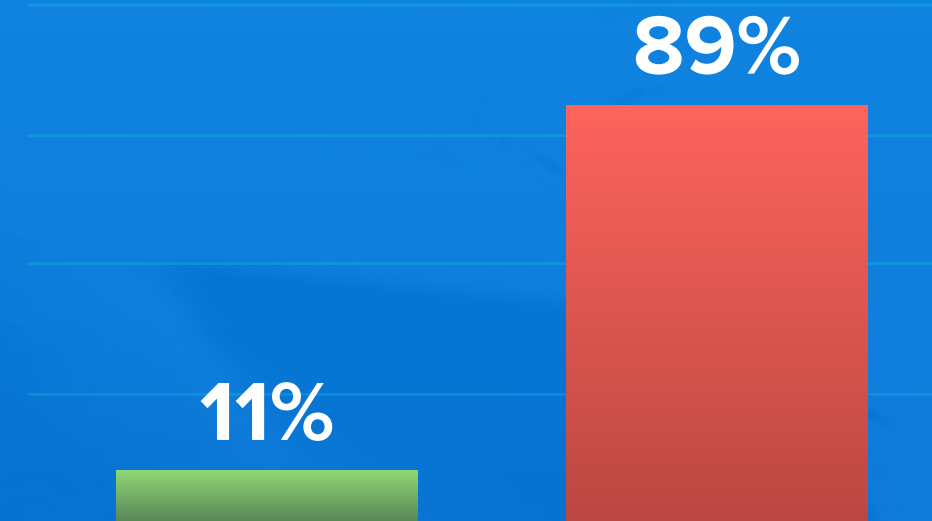
# Σε ποιες από τις ακόλουθες δραστηριότητες συμμετέχετε/είστε μέλος: (1/2)

■ ΝΑΙ ■ ΟΧΙ

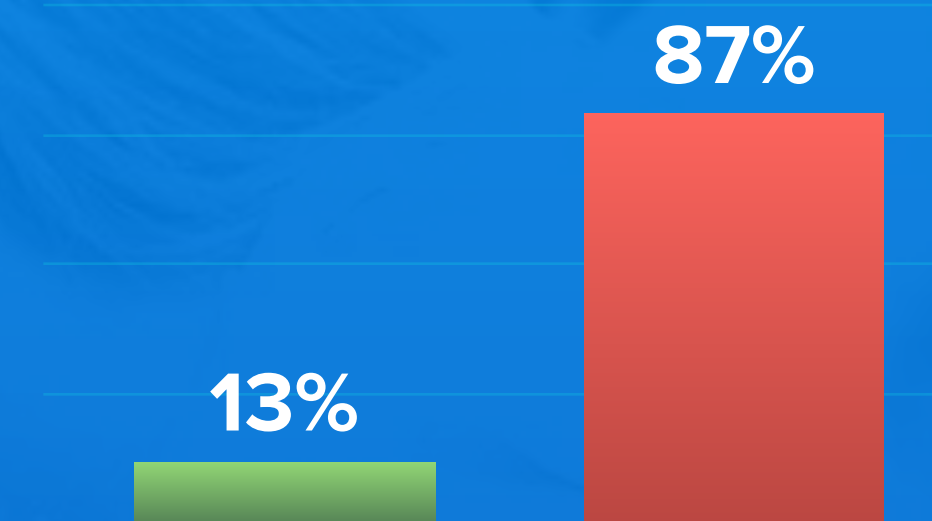
Εθελοντισμό/Εθελοντικές οργανώσεις



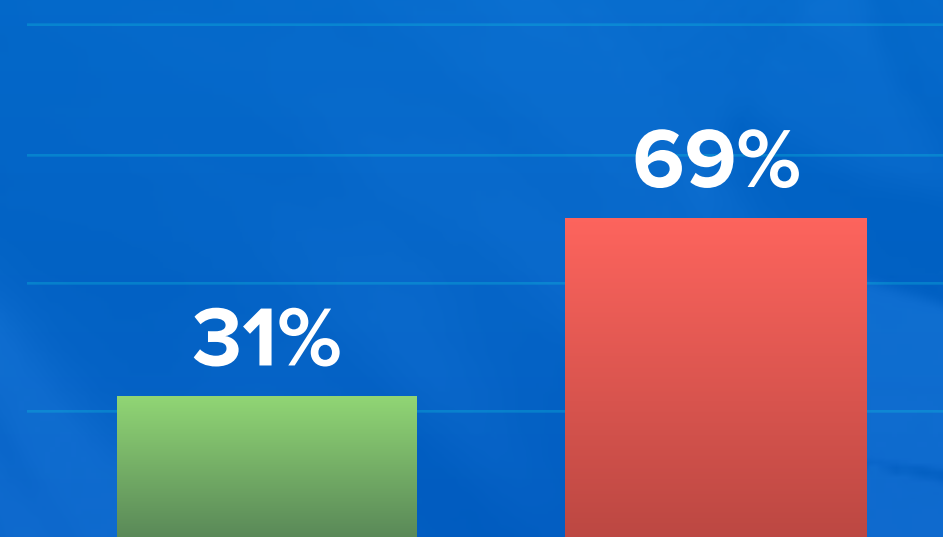
Πολιτικό κόμμα



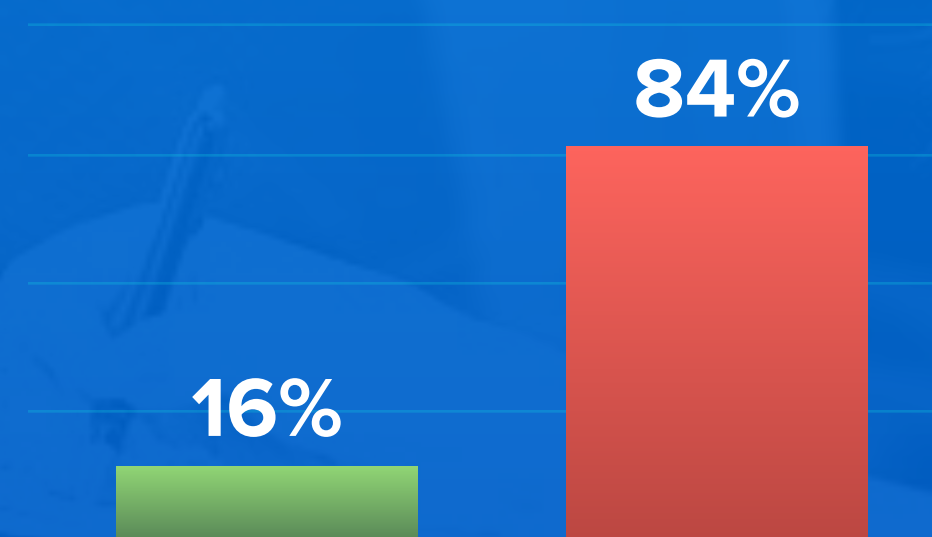
Πολιτιστικό όμιλο



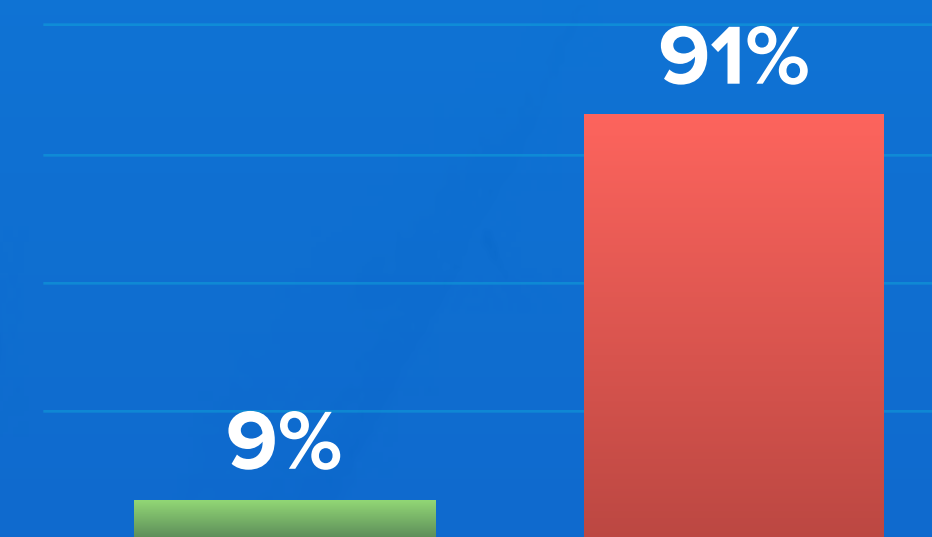
Αθλήματα/Αθλητικές Ομάδες



Επαγγελματικό σύνδεσμο



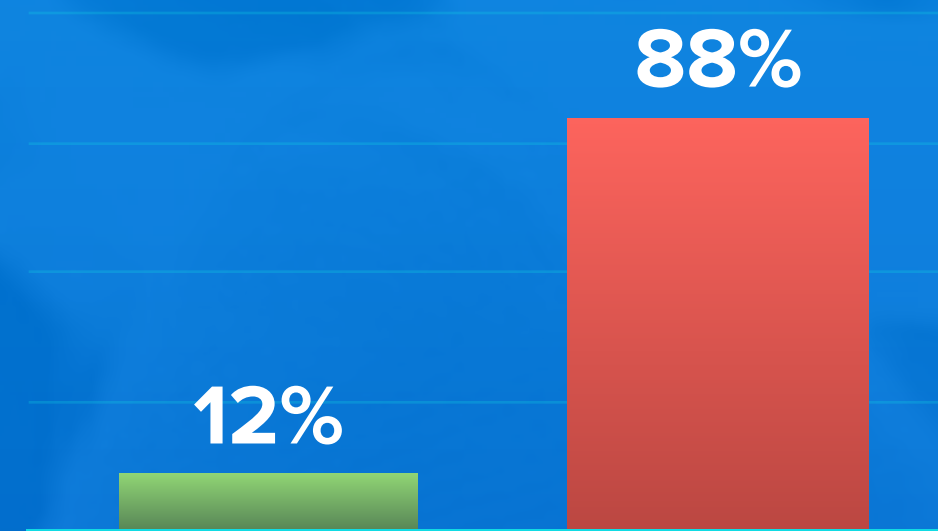
Περιβαλλοντικό σύνδεσμο



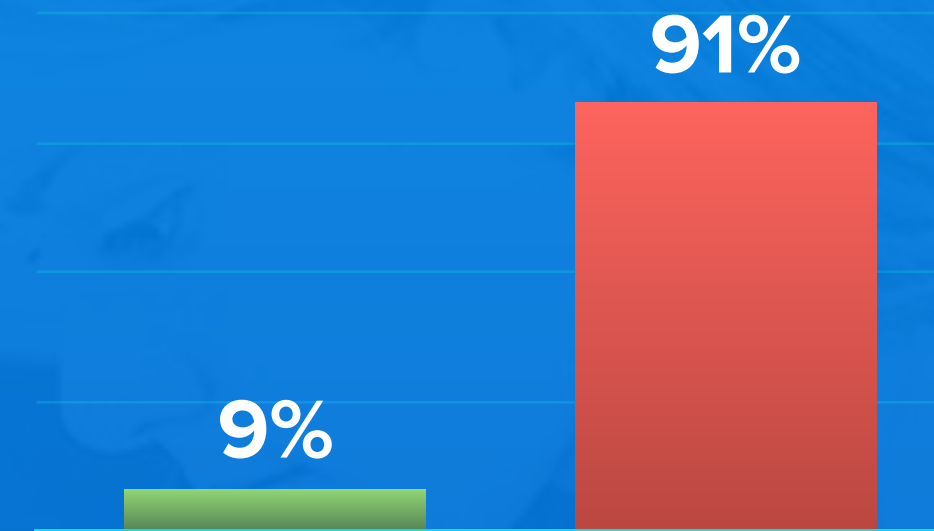
# Σε ποιες από τις ακόλουθες δραστηριότητες συμμετέχετε/είστε μέλος: (2/2)

■ ΝΑΙ ■ ΟΧΙ

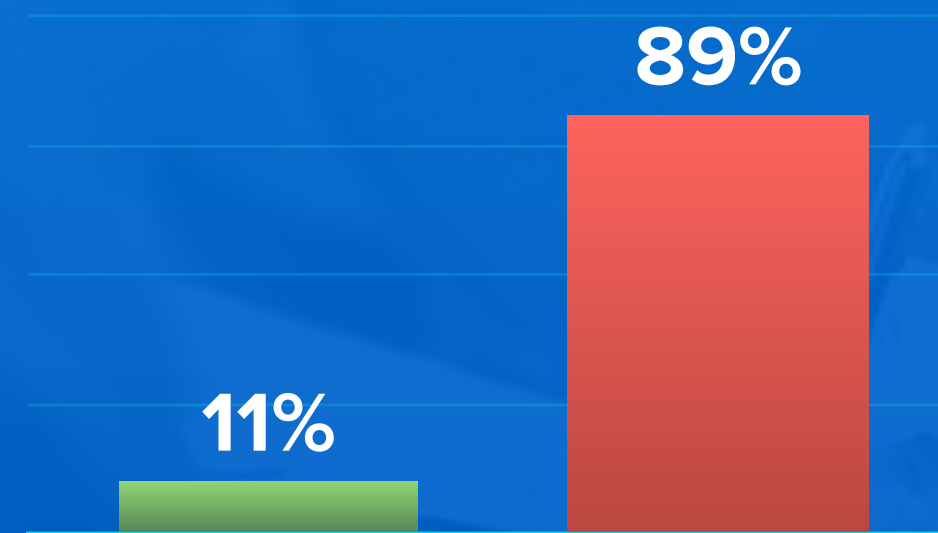
### Οργάνωση Νεολαίας



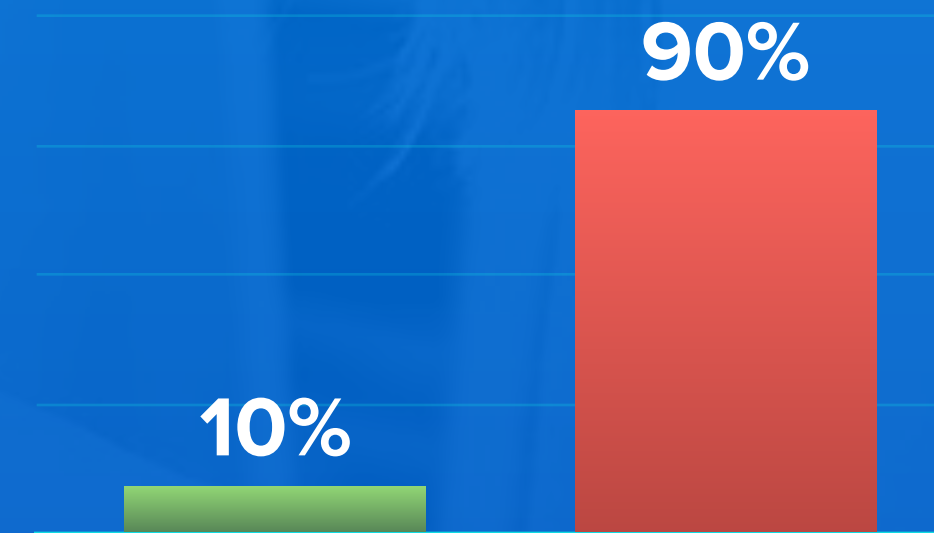
### Κέντρο νεότητας



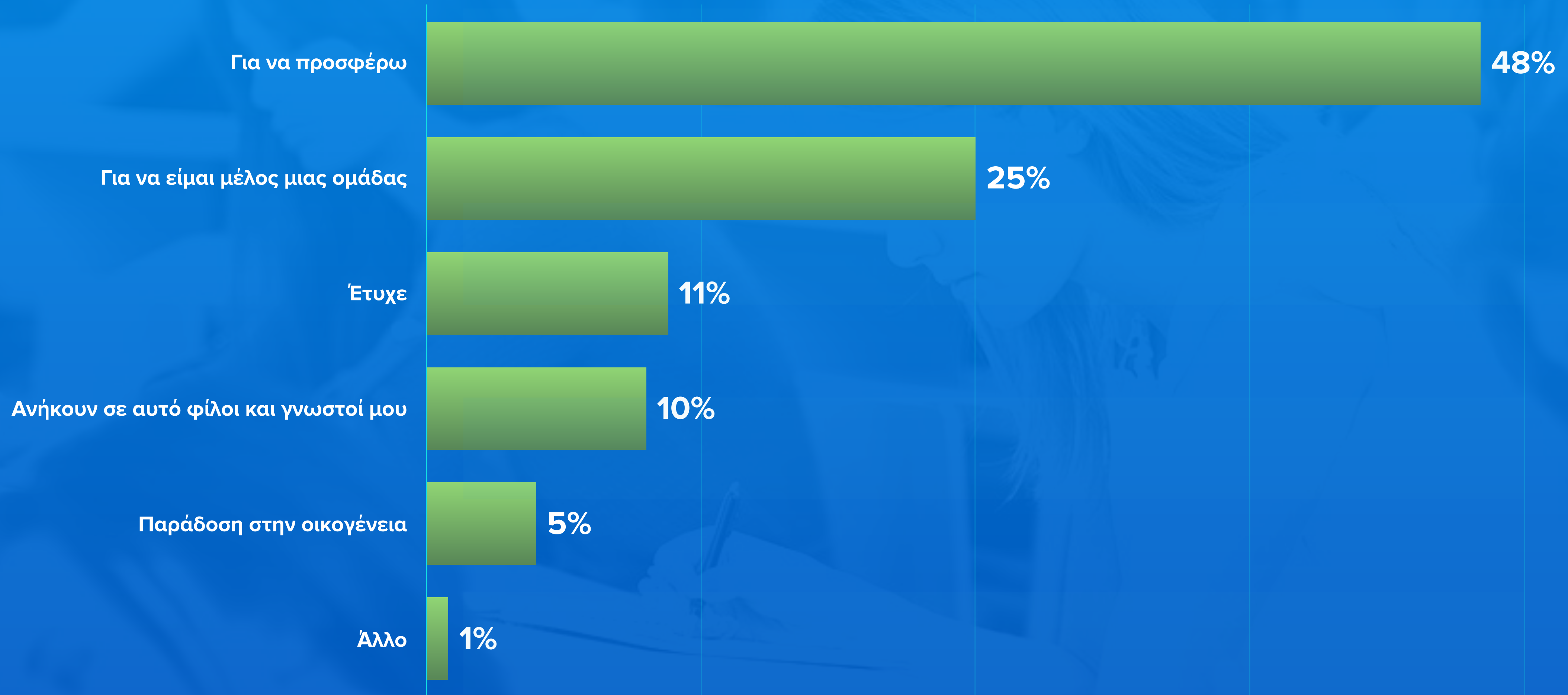
### Μαθητικό Συμβούλιο



### Φοιτητική Παράταξη

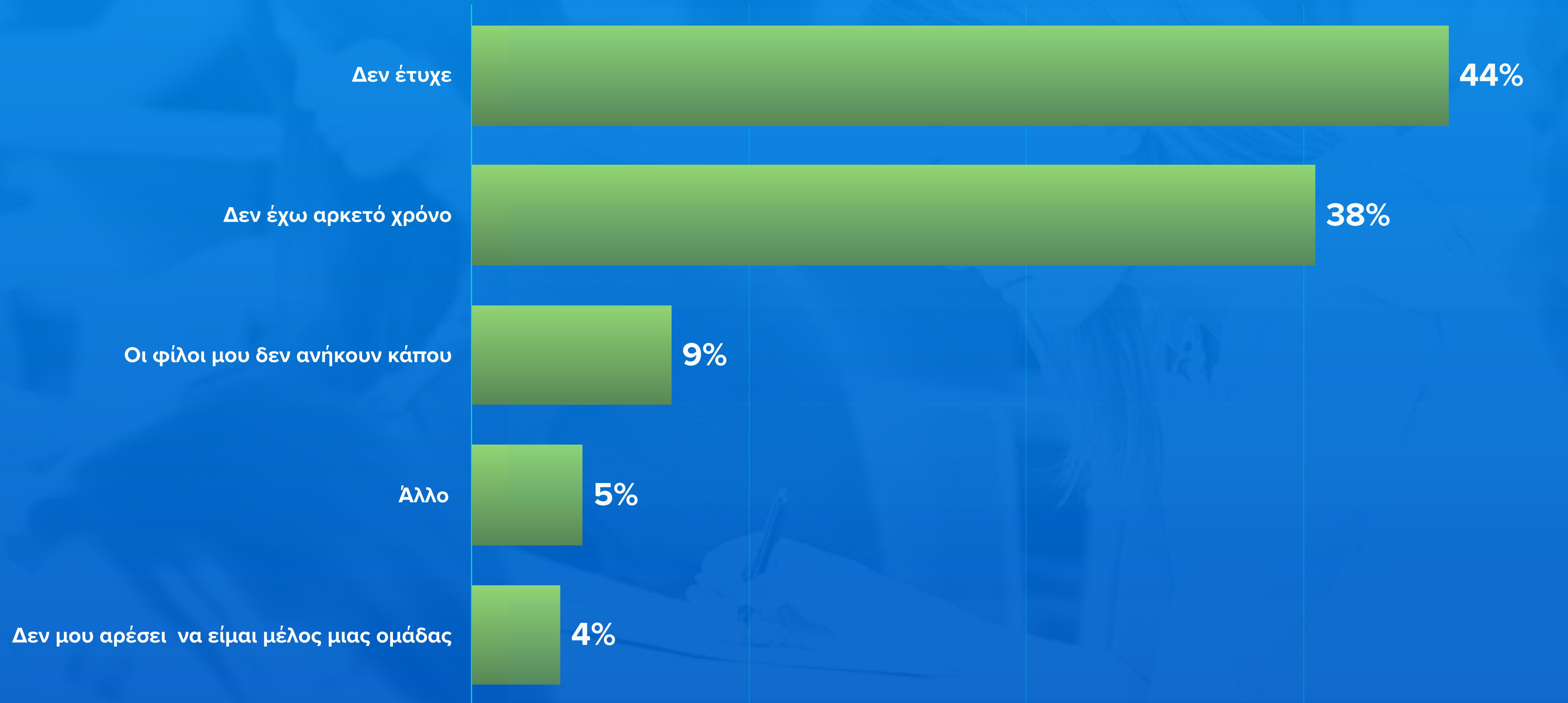


# Ποιοι λόγοι σας ώθησαν να συμμετέχετε σε κάποιο οργανωμένο σύνολο;

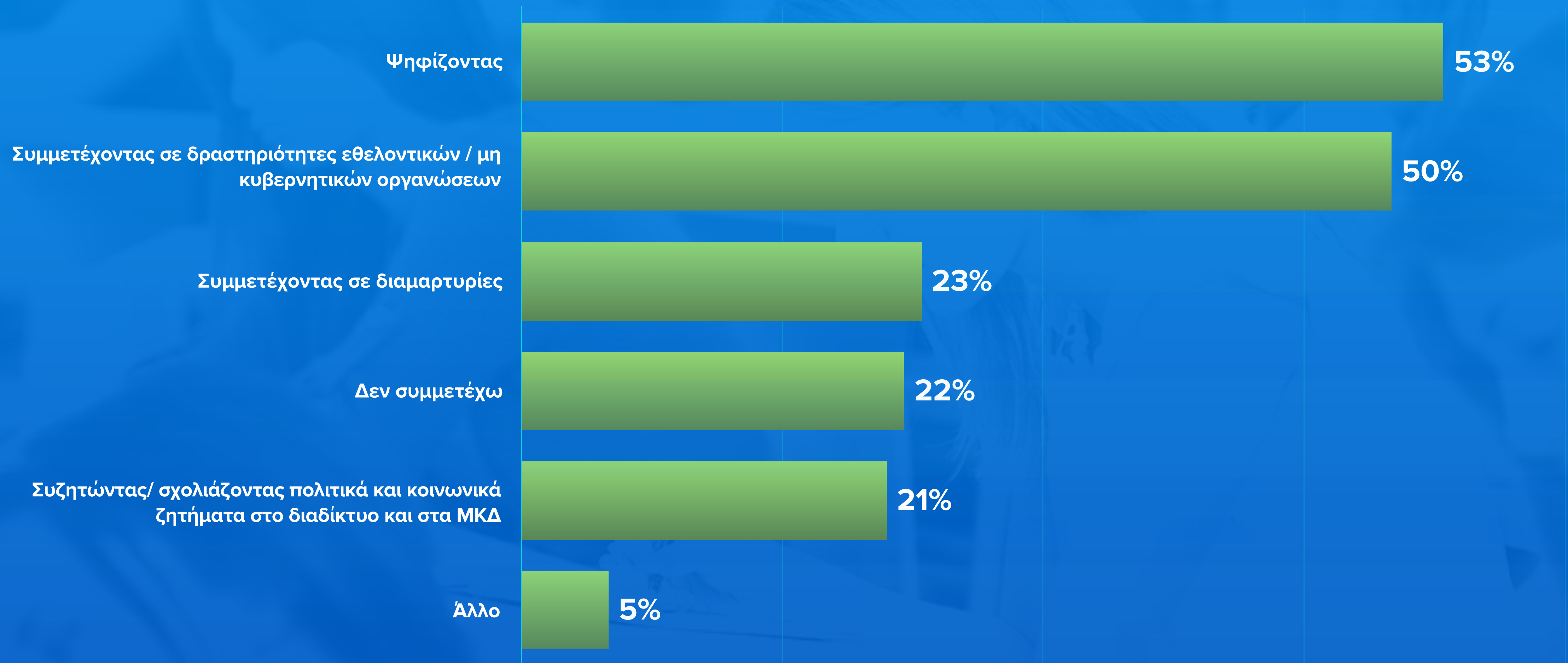




# Ποιοι λόγοι σας αποτρέπουν από το να συμμετέχετε σε κάποιο κοινωνικό σύνολο;



# Με ποιες μορφές συμμετοχής επιλέγετε να συμμετέχετε στα κοινά:



# Βαθμός Εμπιστοσύνης σε Θεσμούς: (1/3)

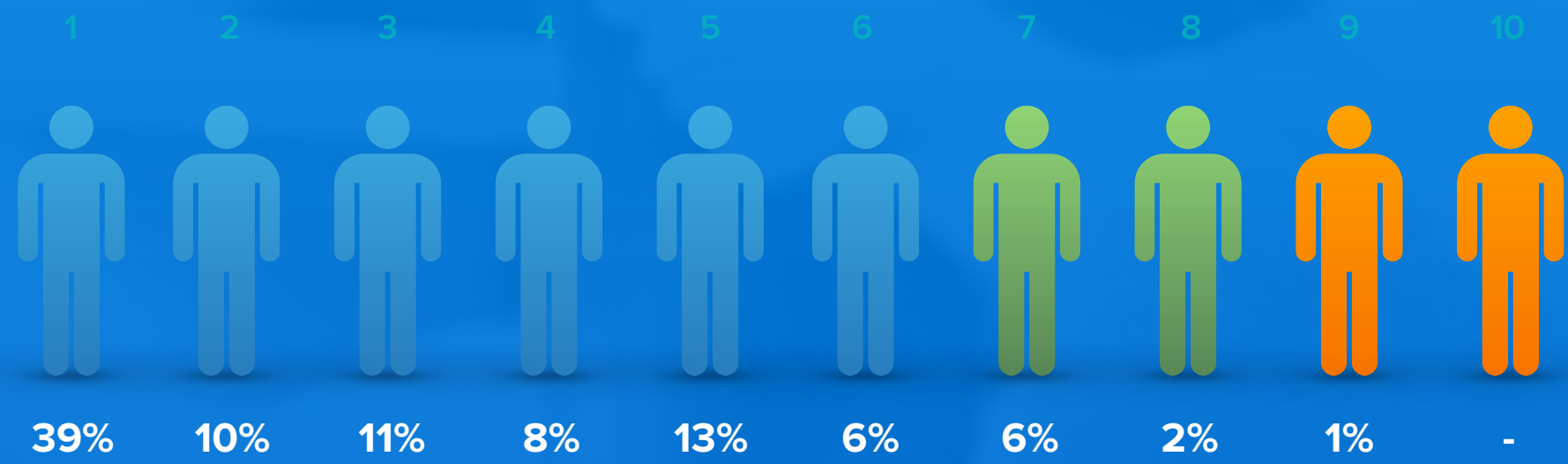


Κυβέρνηση

1ο Νεο-Βαρόμετρο

ΜΕΣΟΣ ΟΡΟΣ

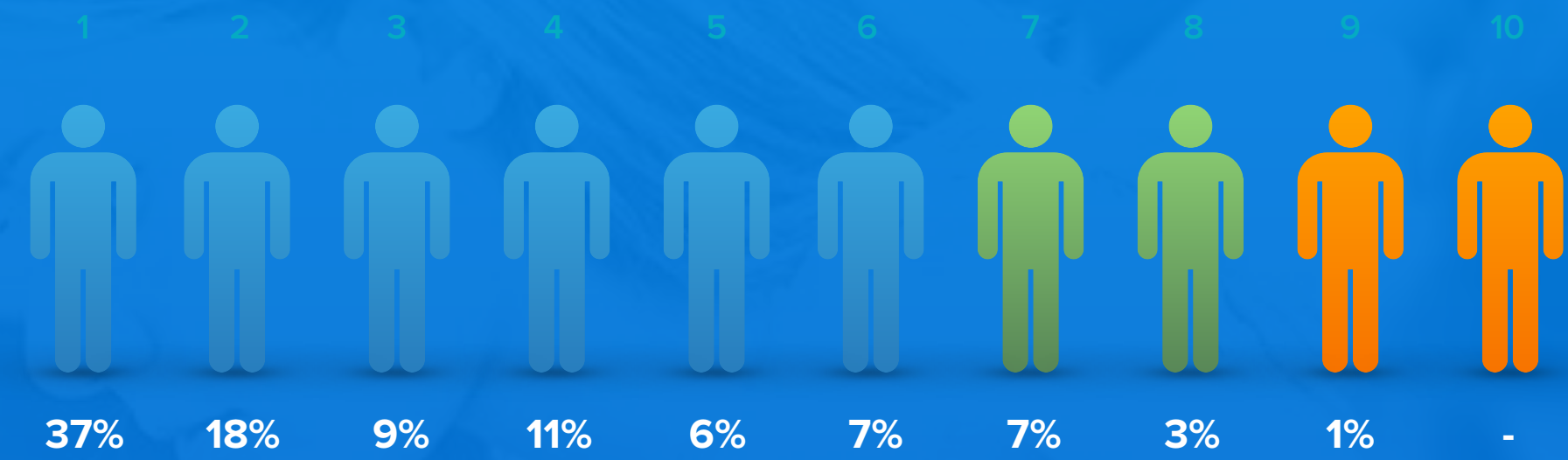
3.02



2ο Νεο-Βαρόμετρο

ΜΕΣΟΣ ΟΡΟΣ

3.05

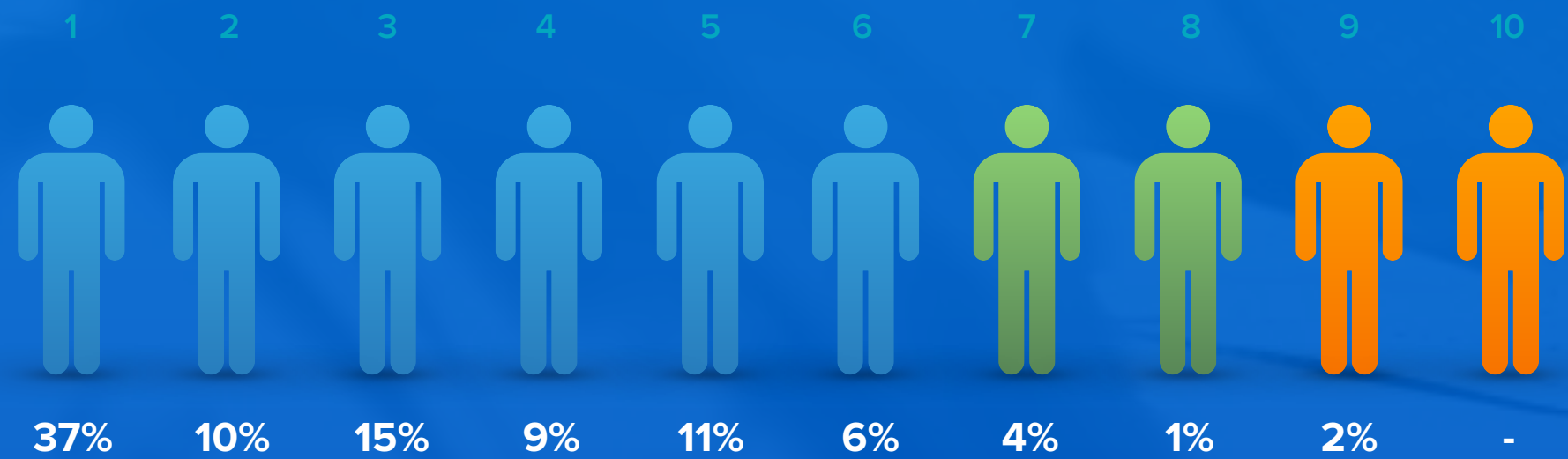


Βουλή

1ο Νεο-Βαρόμετρο

ΜΕΣΟΣ ΟΡΟΣ

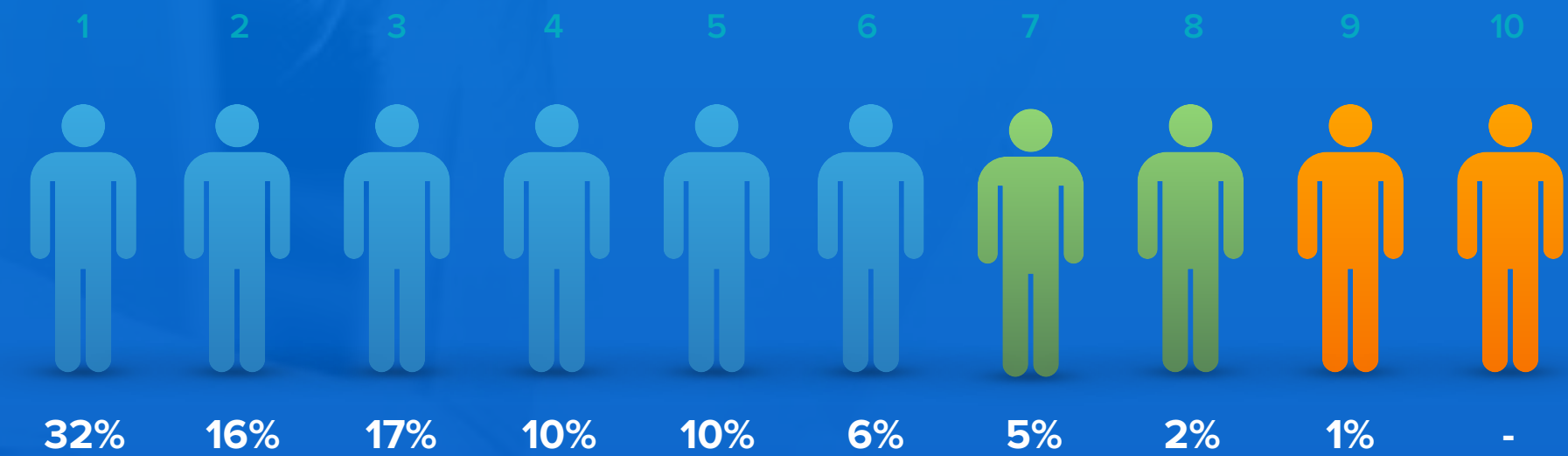
2.93



2ο Νεο-Βαρόμετρο

ΜΕΣΟΣ ΟΡΟΣ

3.00



10 ΒΑΘΜΙΑ ΚΛΙΜΑΚΑ: 1 = ΚΑΘΟΛΟΥ 10 = ΠΑΡΑ ΠΟΛΥ

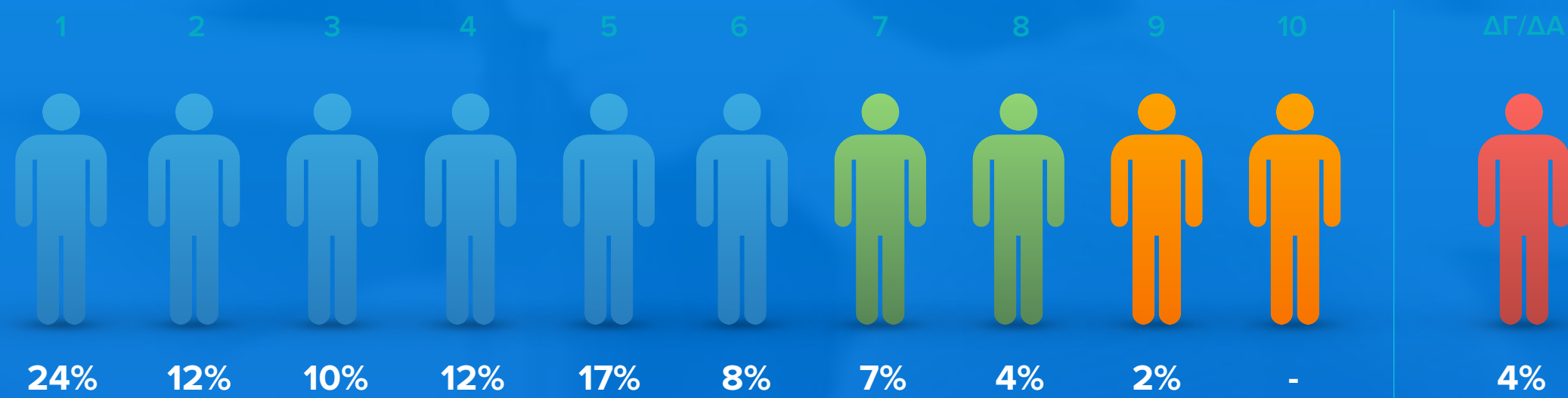
# Βαθμός Εμπιστοσύνης σε Θεσμούς: (2/3)



## Δικαστήρια

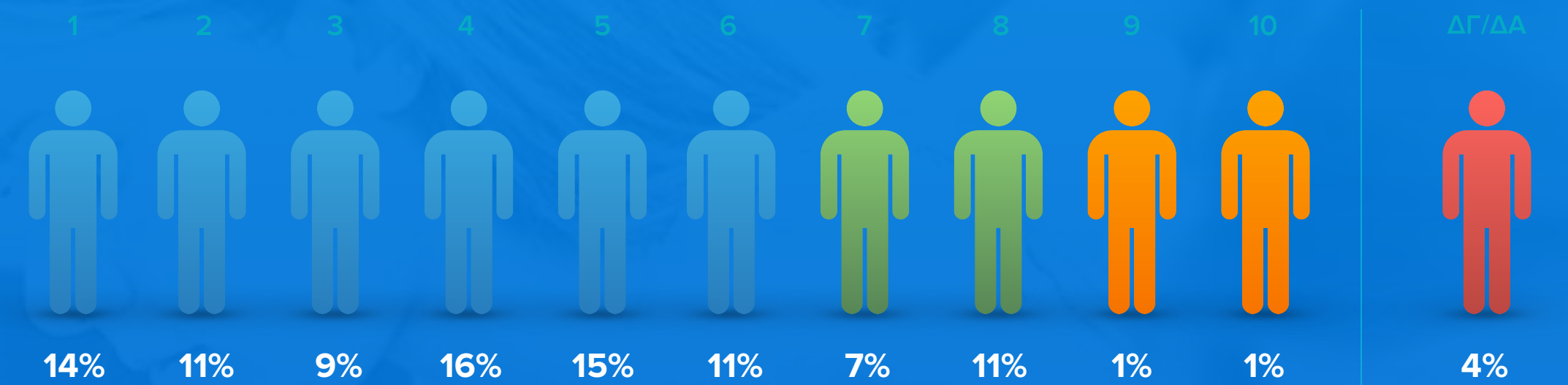
ΜΕΣΟΣ ΟΡΟΣ

1ο Νεο-Βαρόμετρο **3.80**



ΜΕΣΟΣ ΟΡΟΣ

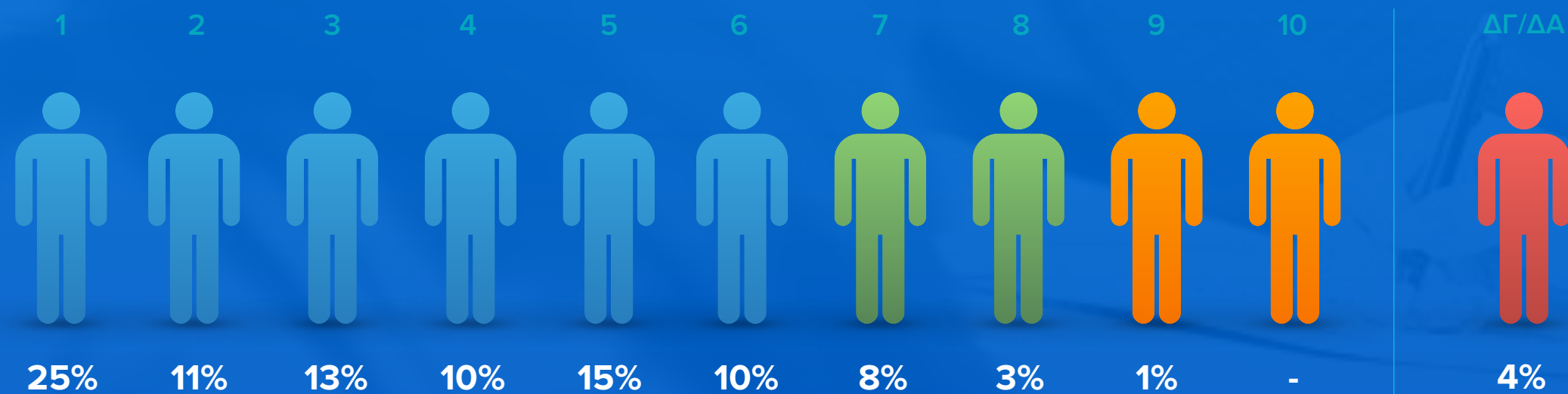
2ο Νεο-Βαρόμετρο **4.33**



## Τοπική αυτοδιοίκηση

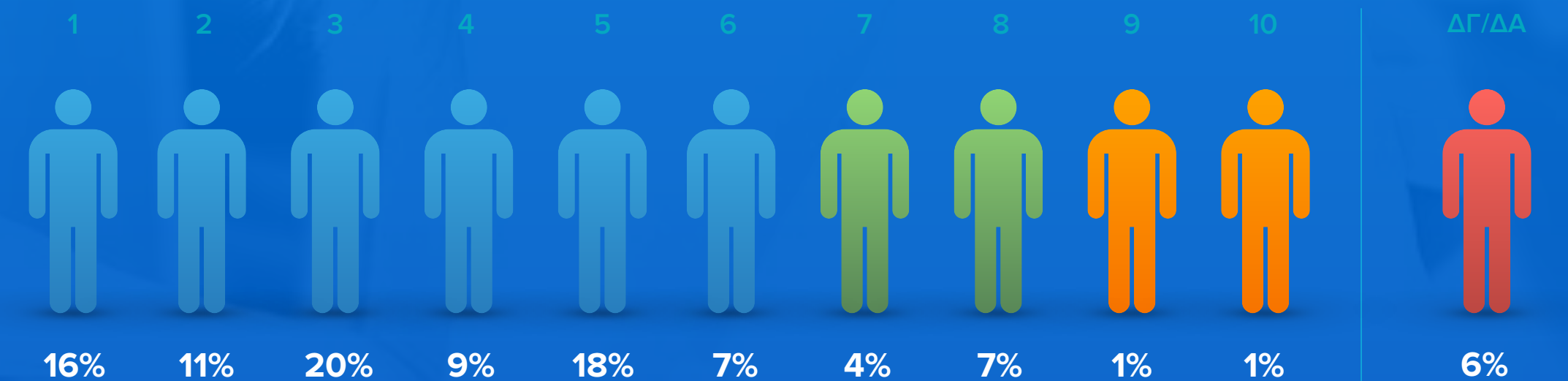
ΜΕΣΟΣ ΟΡΟΣ

1ο Νεο-Βαρόμετρο **3.67**



ΜΕΣΟΣ ΟΡΟΣ

2ο Νεο-Βαρόμετρο **3.90**



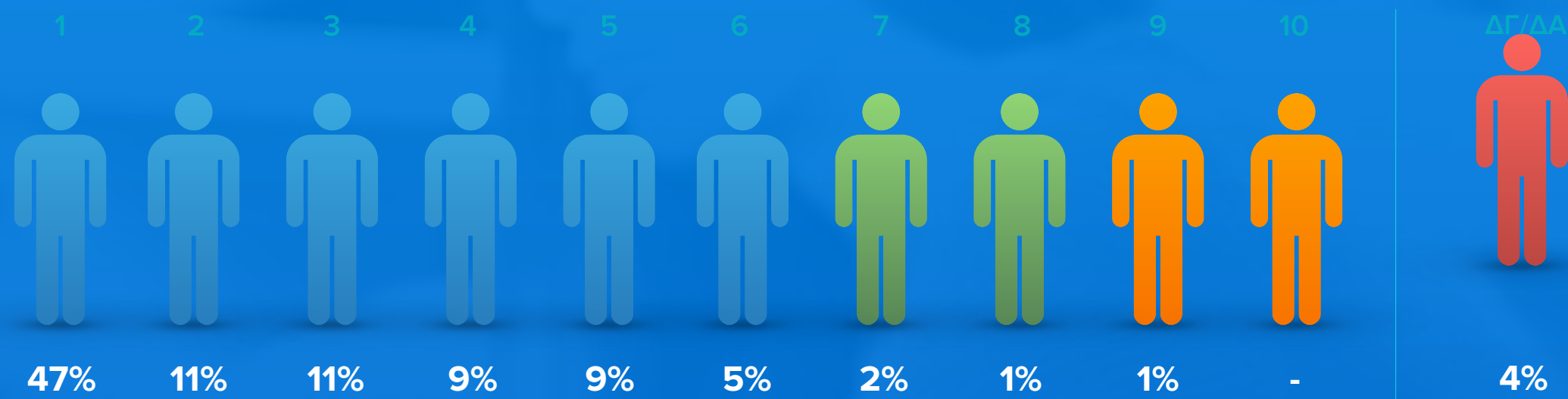
10 ΒΑΘΜΙΑ ΚΛΙΜΑΚΑ: 1 = ΚΑΘΟΛΟΥ 10 = ΠΑΡΑ ΠΟΛΥ

# Βαθμός Εμπιστοσύνης σε Θεσμούς: (3/3)

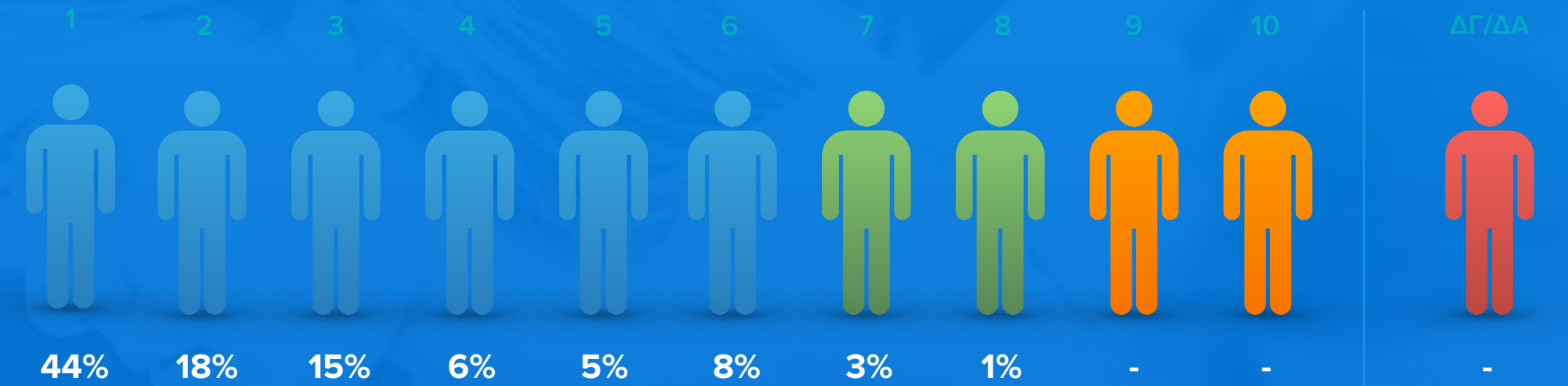


## Πολιτικά Κόμματα

ΜΕΣΟΣ ΟΡΟΣ  
1ο Νεο-Βαρόμετρο **2.52**

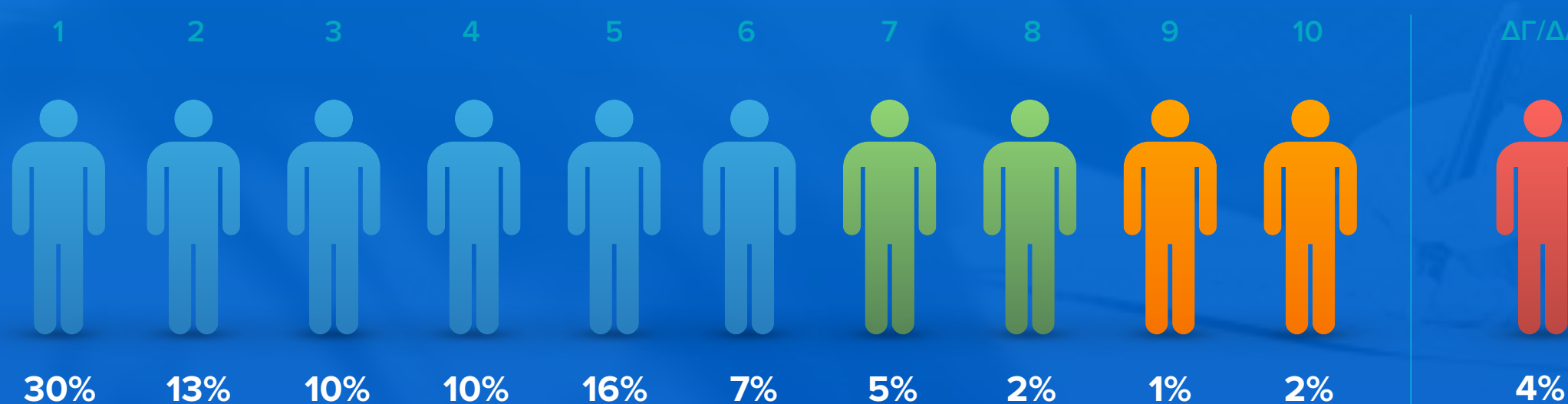


ΜΕΣΟΣ ΟΡΟΣ  
2ο Νεο-Βαρόμετρο **2.50**

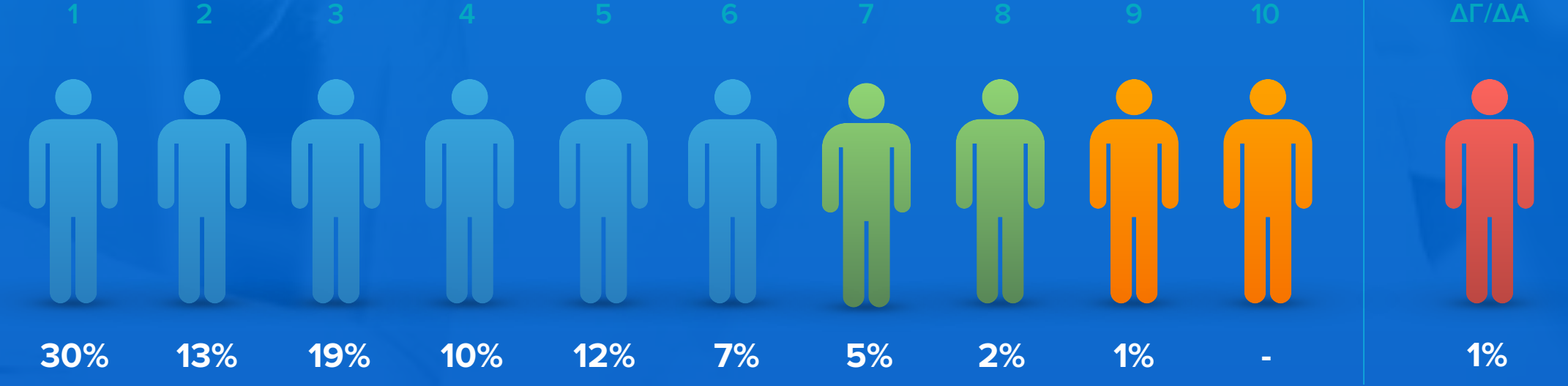


## ΜΜΕ

ΜΕΣΟΣ ΟΡΟΣ  
1ο Νεο-Βαρόμετρο **3.48**



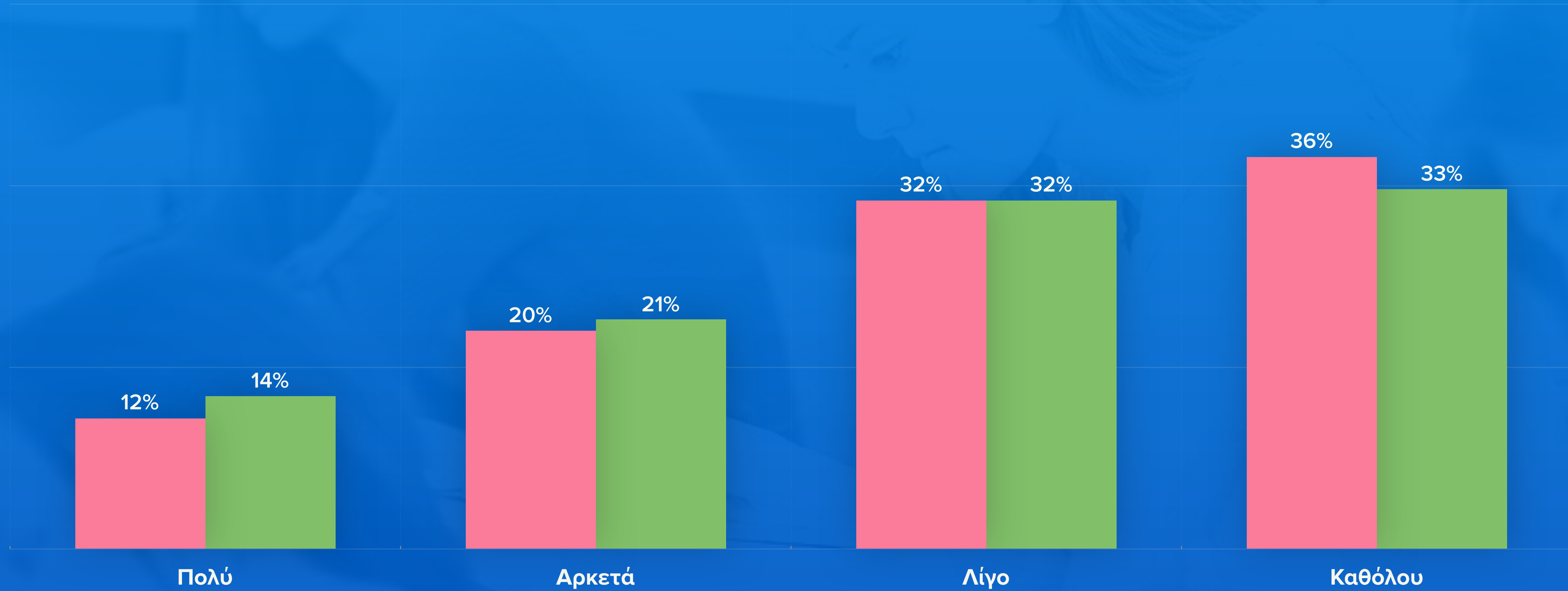
ΜΕΣΟΣ ΟΡΟΣ  
2ο Νεο-Βαρόμετρο **3.16**



10 ΒΑΘΜΙΑ ΚΛΙΜΑΚΑ: 1 = ΚΑΘΟΛΟΥ 10 = ΠΑΡΑ ΠΟΛΥ

# Σε ποιο βαθμό θα λέγατε ότι σας ενδιαφέρει η πολιτική; (1/2)

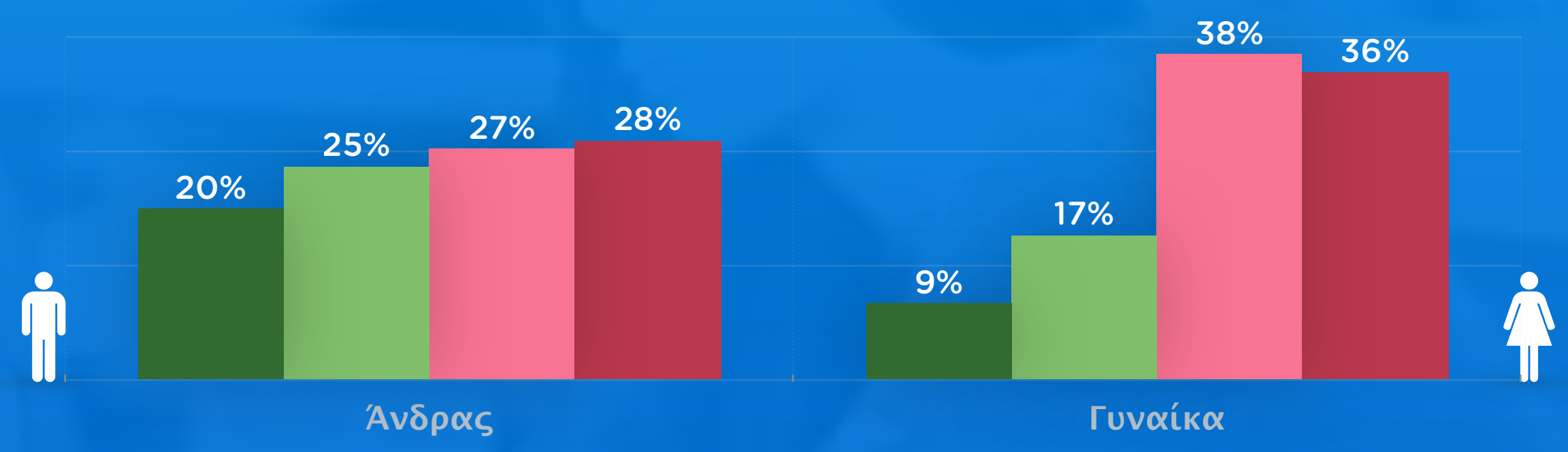
1ο Νεο-Βαρόμετρο  
2ο Νεο-Βαρόμετρο



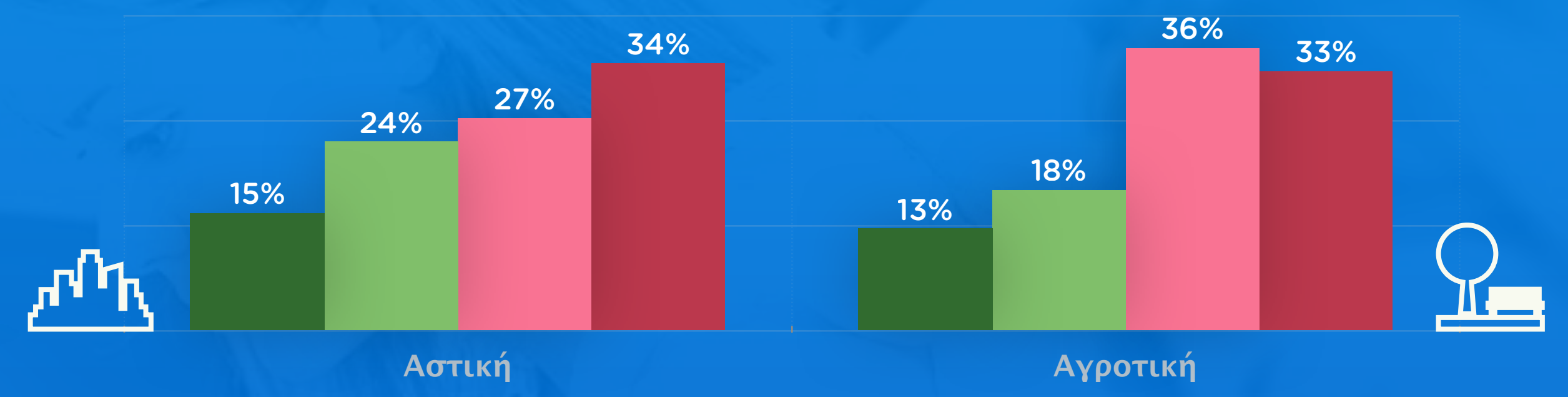
# Σε ποιο βαθμό θα λέγατε ότι σας ενδιαφέρει η πολιτική; (2/2)

ΠΟΛΥ    ΑΡΚΕΤΑ    ΛΙΓΟ    ΚΑΘΟΛΟΥ

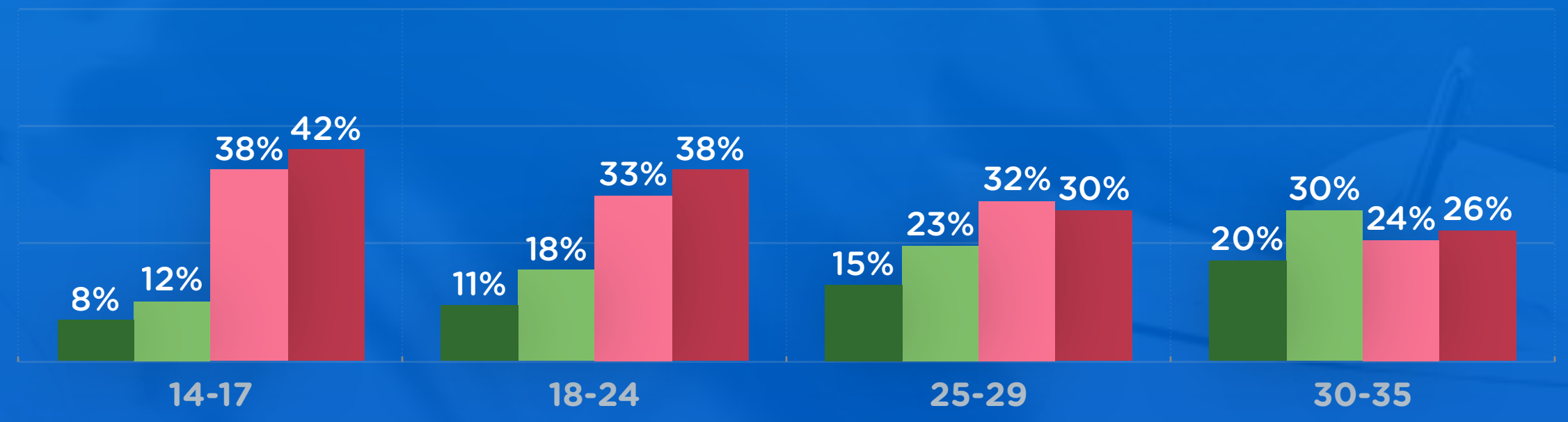
## ΦΥΛΟ



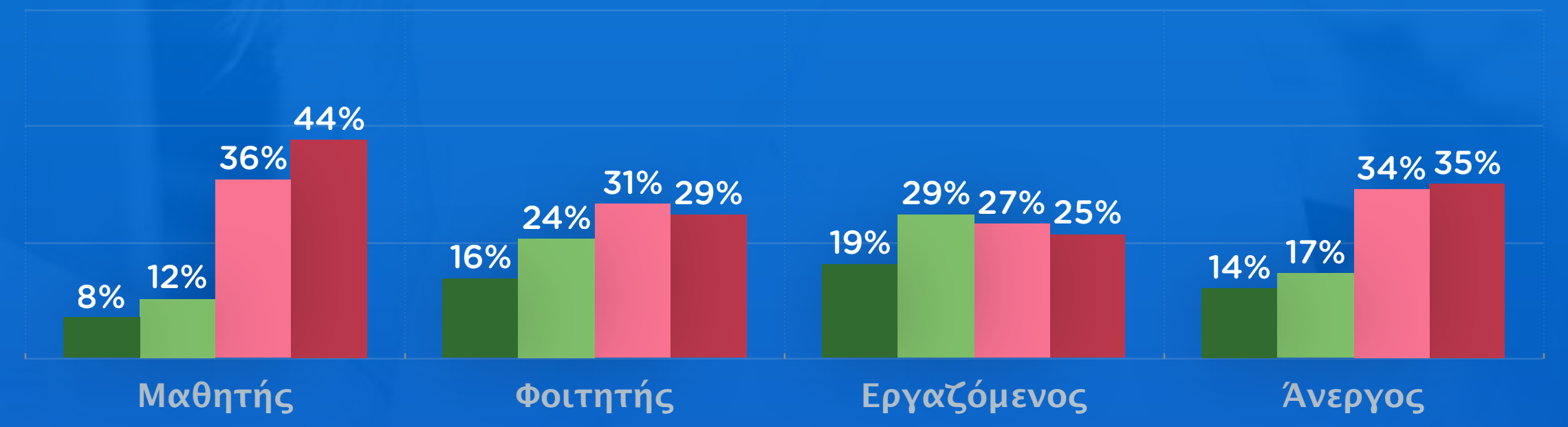
## ΠΕΡΙΟΧΗ



## ΗΛΙΚΙΑ



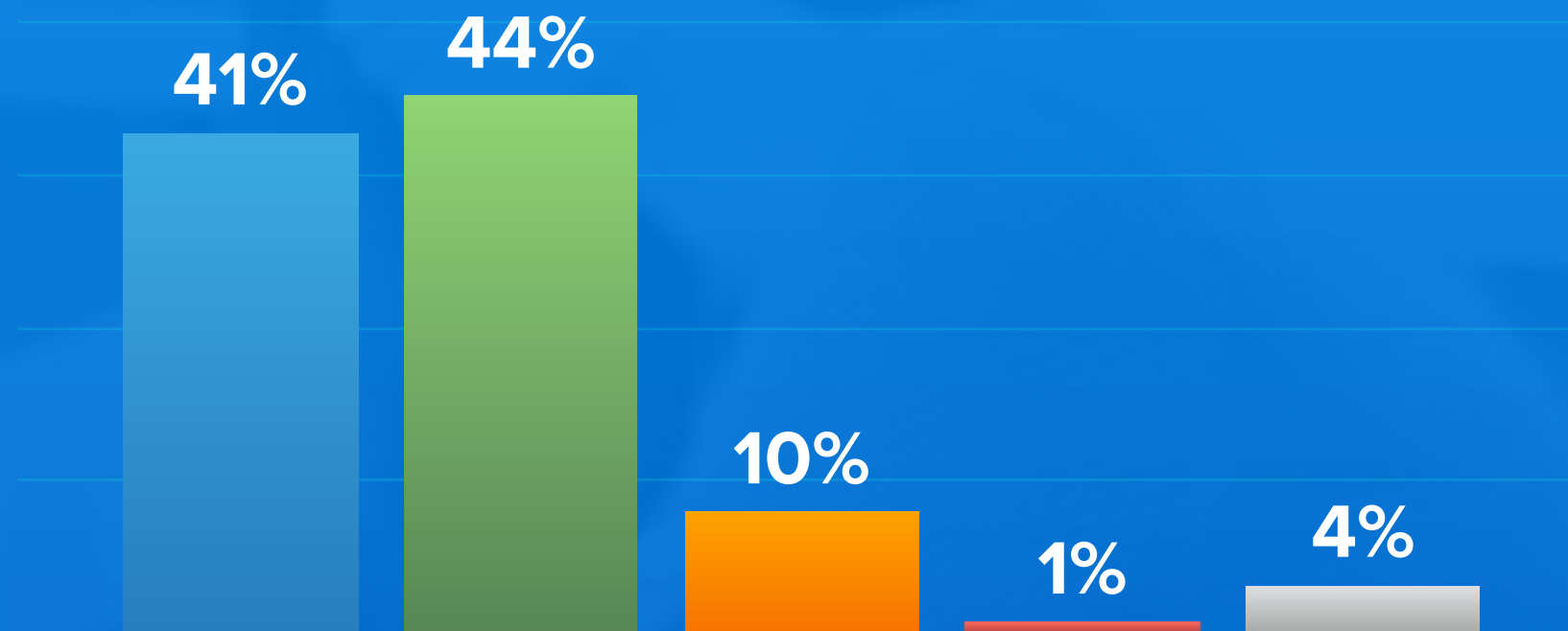
## ΑΠΑΣΧΟΛΗΣΗ



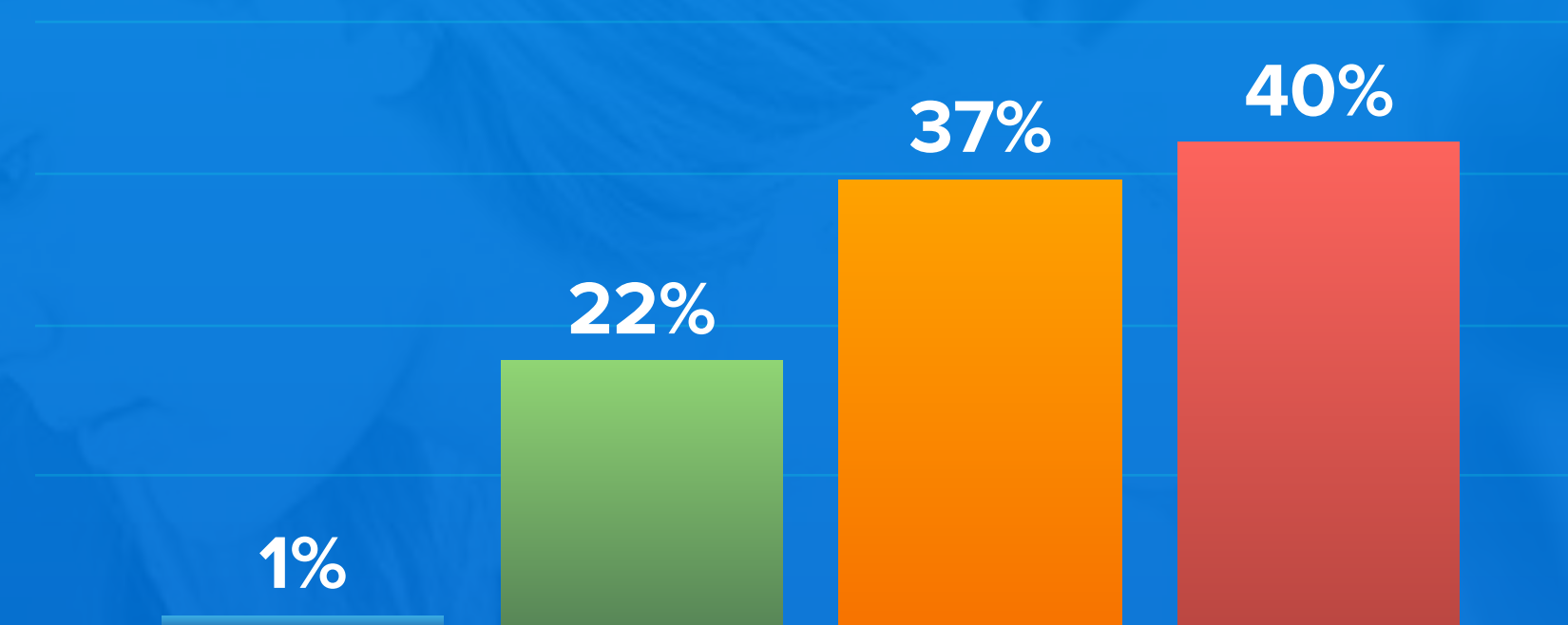
# Βαθμός συμφωνίας με δηλώσεις που αφορούν την πολιτική: (1/2)

■ Συμφωνώ ■ Μάλλον Συμφωνώ ■ Μάλλον Διαφωνώ ■ Διαφωνώ ■ ΔΓ/ΔΑ

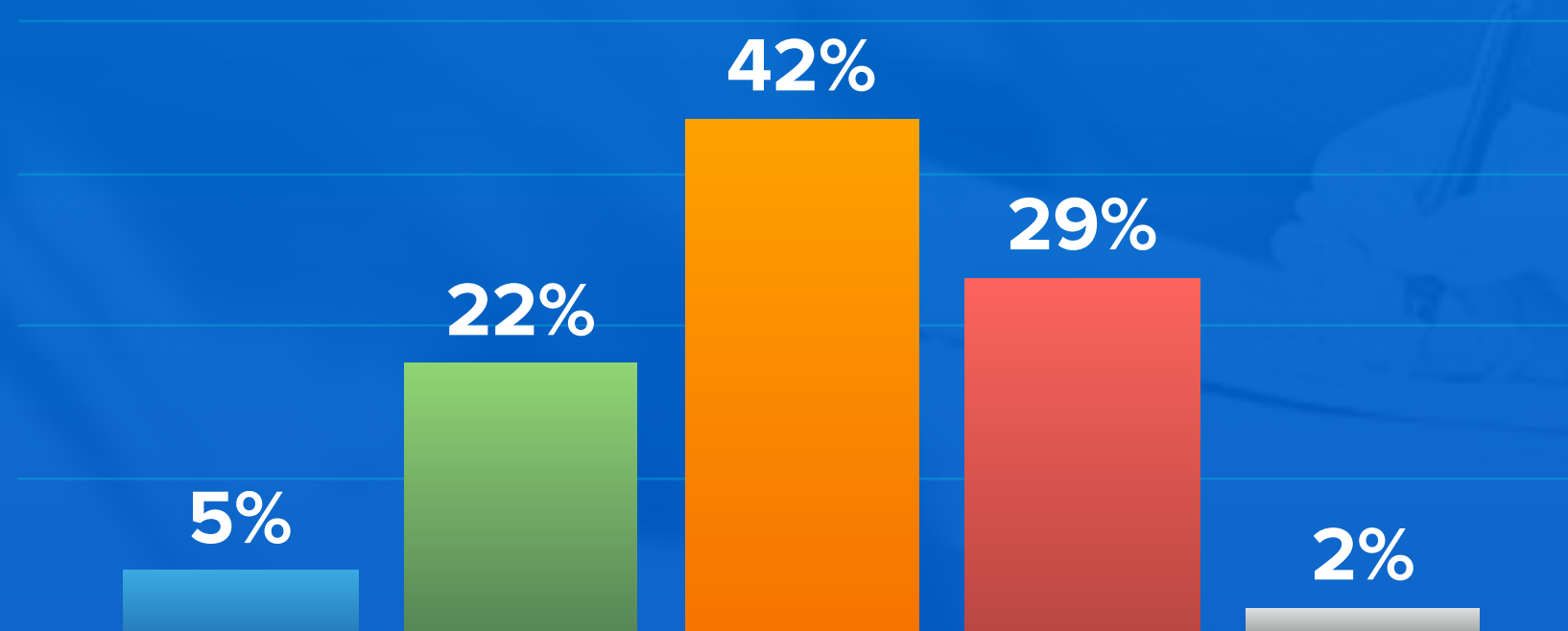
Οι πολιτικοί νοιάζονται μόνο για τις καρέκλες



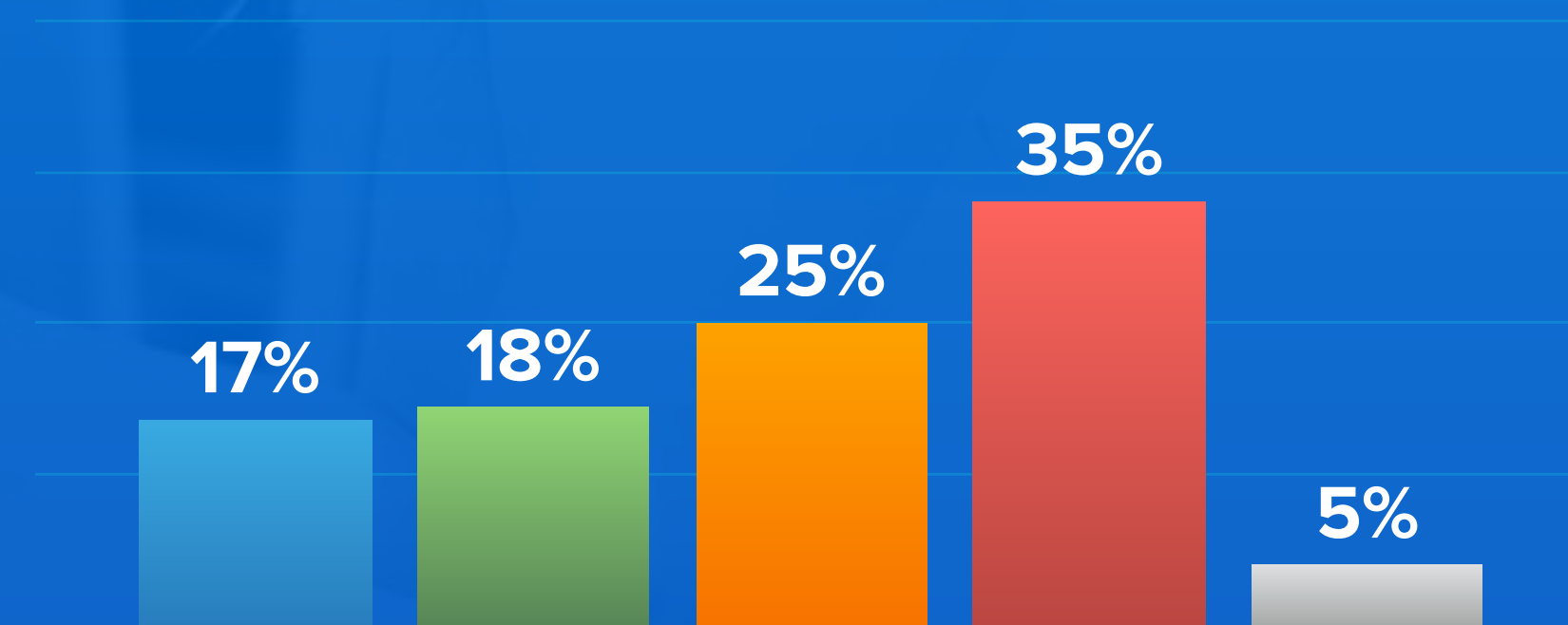
Οι πολιτικοί αναπτύσσουν το όραμα για μια καλύτερη κοινωνία



Οι πολιτικοί προσφέρουν λύσεις στα προβλήματα της κοινωνίας



Οι πολιτικοί είναι όλοι οι ίδιοι

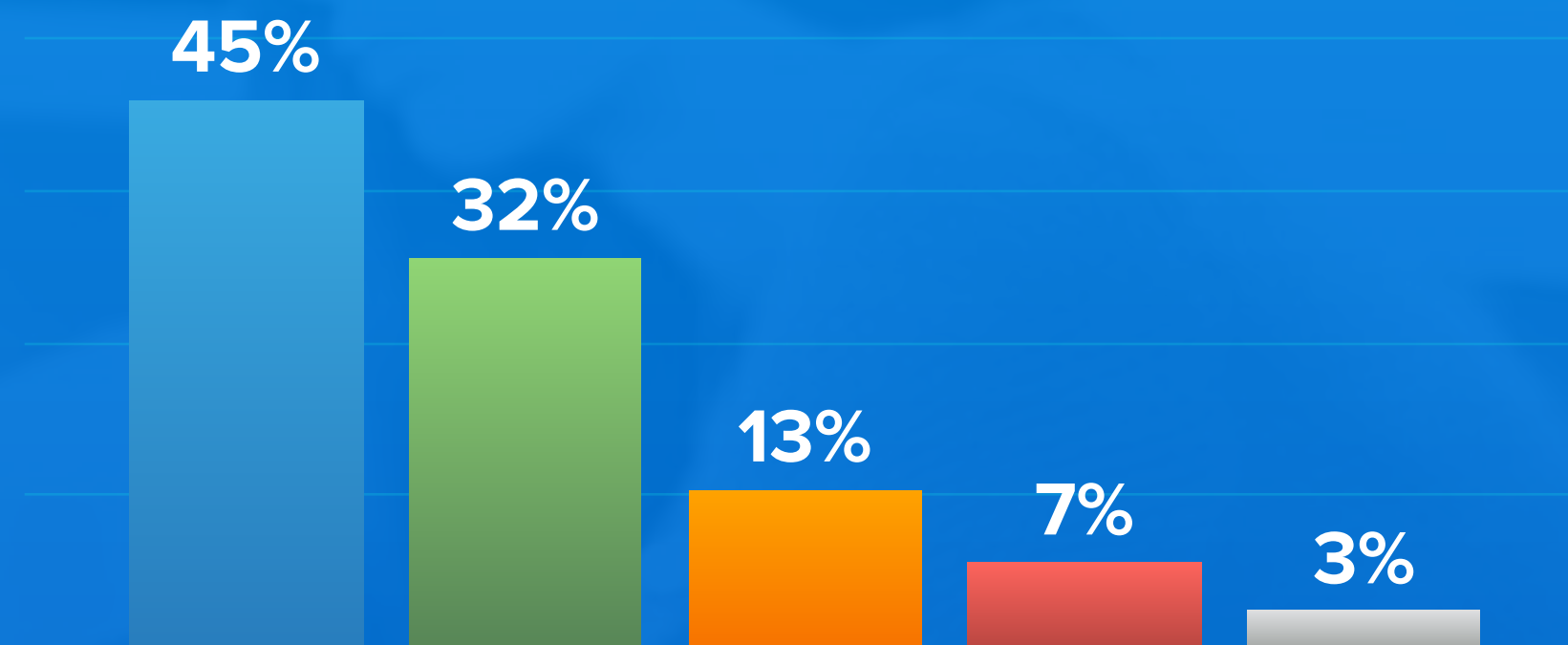




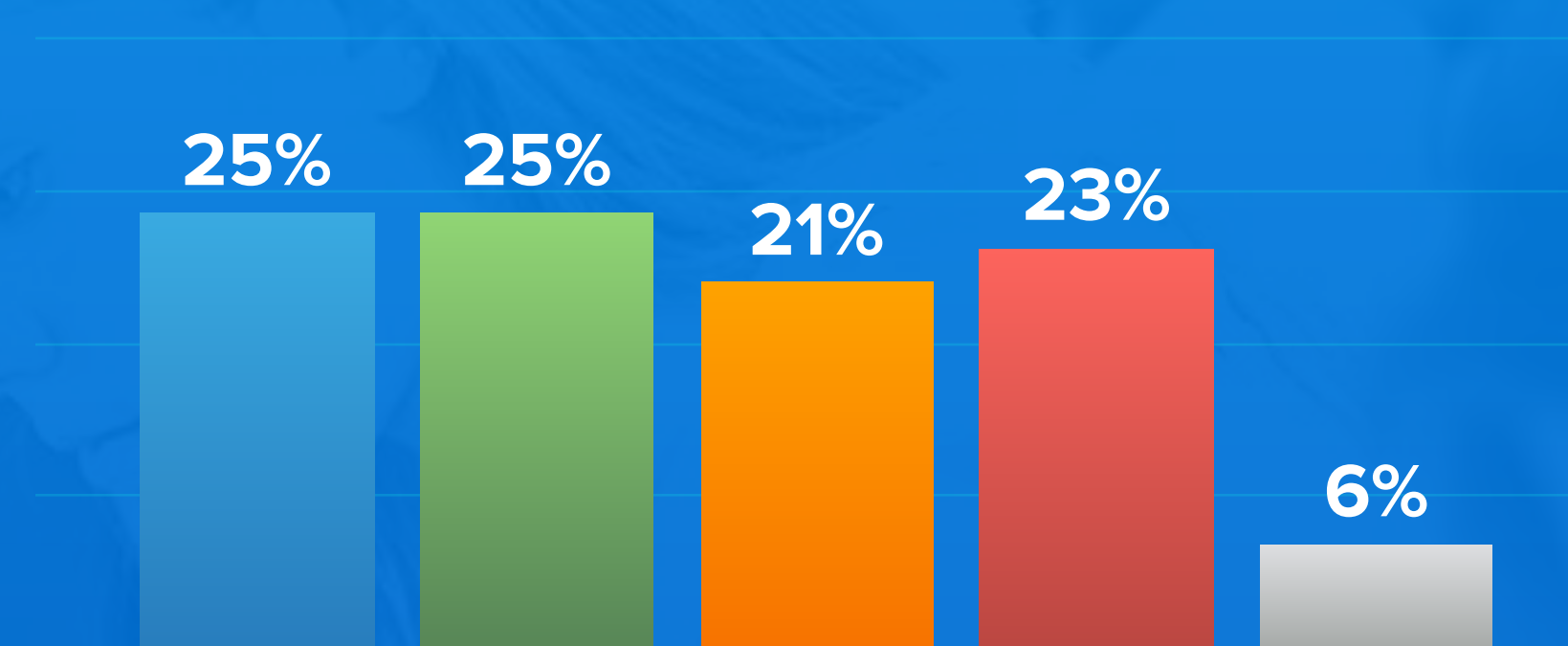
# Βαθμός συμφωνίας με δηλώσεις που αφορούν την πολιτική: (2/2)

■ Συμφωνώ ■ Μάλλον Συμφωνώ ■ Μάλλον Διαφωνώ ■ Διαφωνώ ■ ΔΓ/ΔΑ

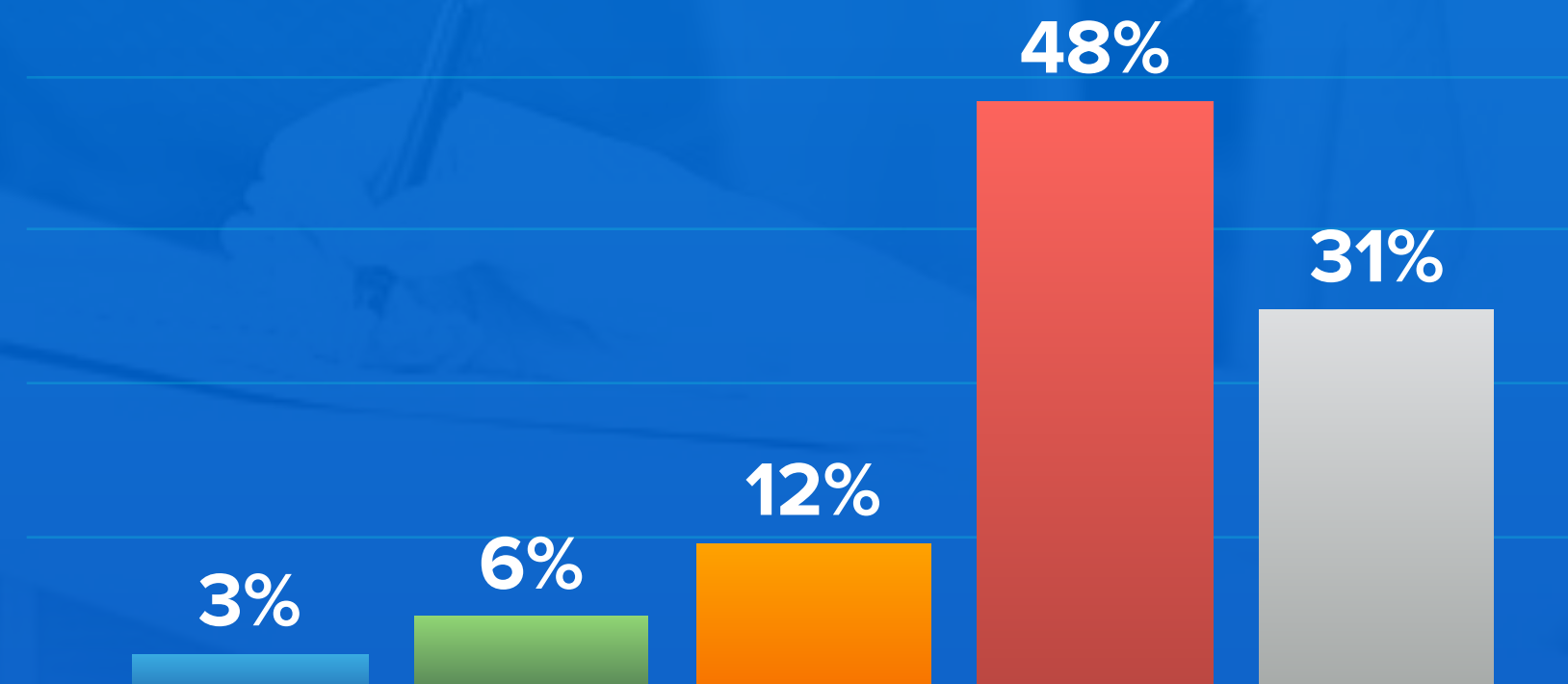
Τα κόμματα εξυπηρετούν μόνο τα συμφέροντα των ηγεσιών τους



Τα κόμματα αποτελούν βασικό συστατικό της δημοκρατίας



Μόνο το δικό μου κόμμα ενδιαφέρεται πραγματικά για τους πολίτες



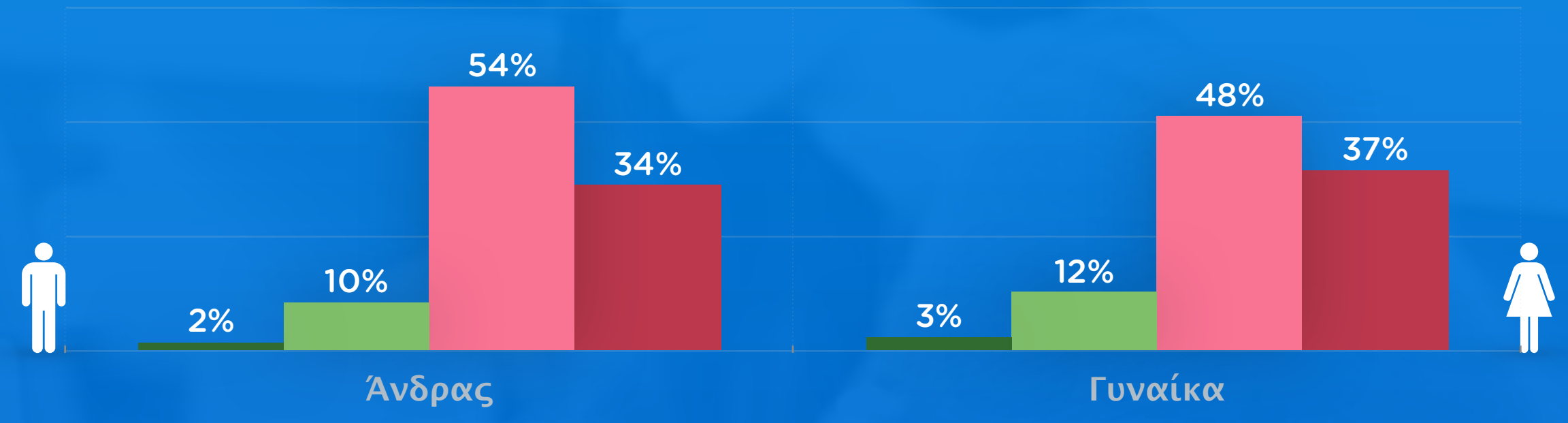
# Πόσο ικανοποιητικό θεωρείτε τον βαθμό στον οποίο οι ηγεσίες των κομμάτων εμπιστεύονται τους νέους σε θέσεις-κλειδιά της κομματικής τους ιεραρχίας; (1/2)



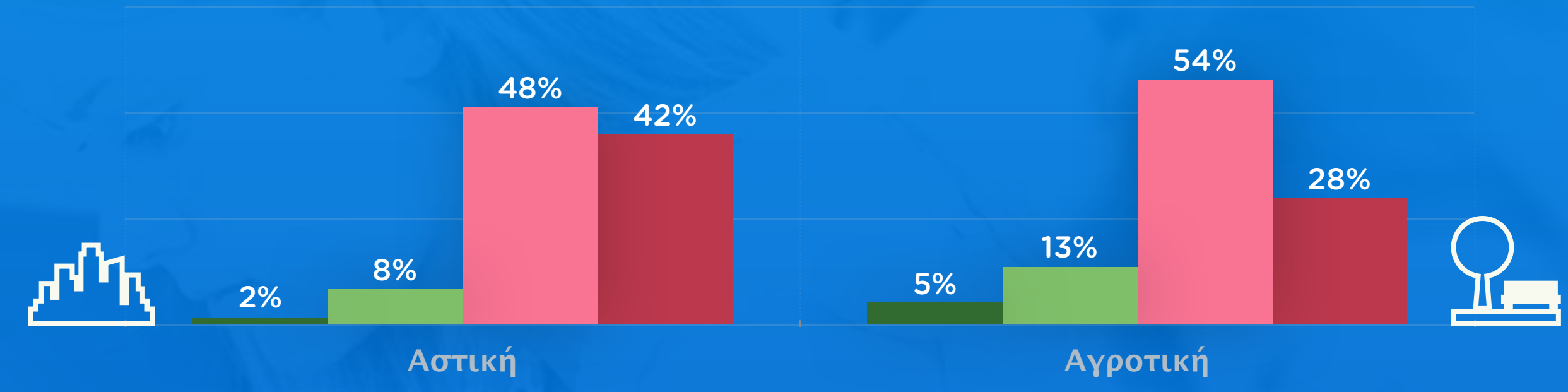
# Πόσο ικανοποιητικό θεωρείτε τον βαθμό στον οποίο οι ηγεσίες των κομμάτων εμπιστεύονται τους νέους σε θέσεις-κλειδιά της κομματικής τους ιεραρχίας; (2/2)

ΠΟΛΥ
ΑΡΚΕΤΑ
ΛΙΓΟ
ΚΑΘΟΛΟΥ

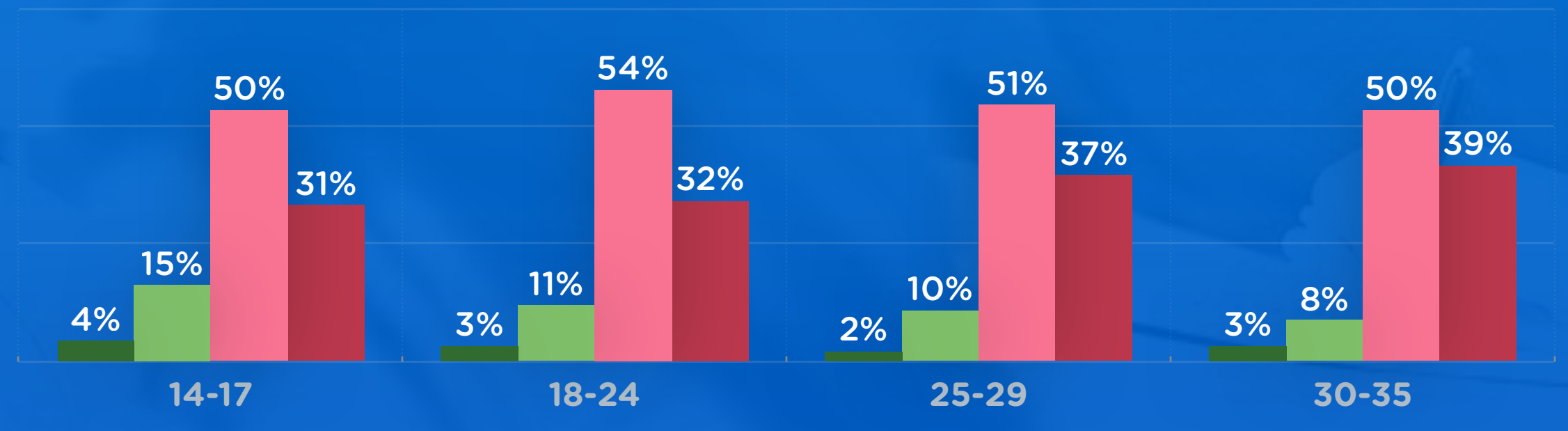
## ΦΥΛΟ



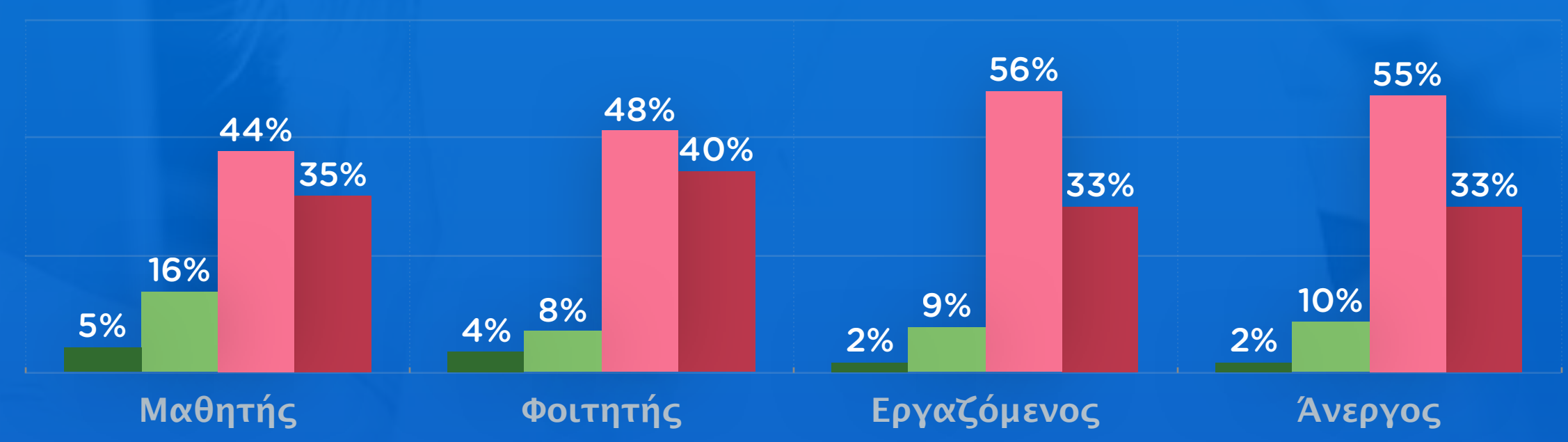
## ΠΕΡΙΟΧΗ



## ΗΛΙΚΙΑ



## ΑΠΑΣΧΟΛΗΣΗ



Και πόσο ικανοποιητικό θα χαρακτηρίζατε τον βαθμό στον οποίο τα κόμματα επιλέγουν νέους για να τους συμπεριλάβουν στα ψηφοδέλτια τους; (1/2)



# Και πόσο ικανοποιητικό θα χαρακτηρίζατε τον βαθμό στον οποίο τα κόμματα επιλέγουν νέους για να τους συμπεριλάβουν στα ψηφοδέλτια τους; (2/2)

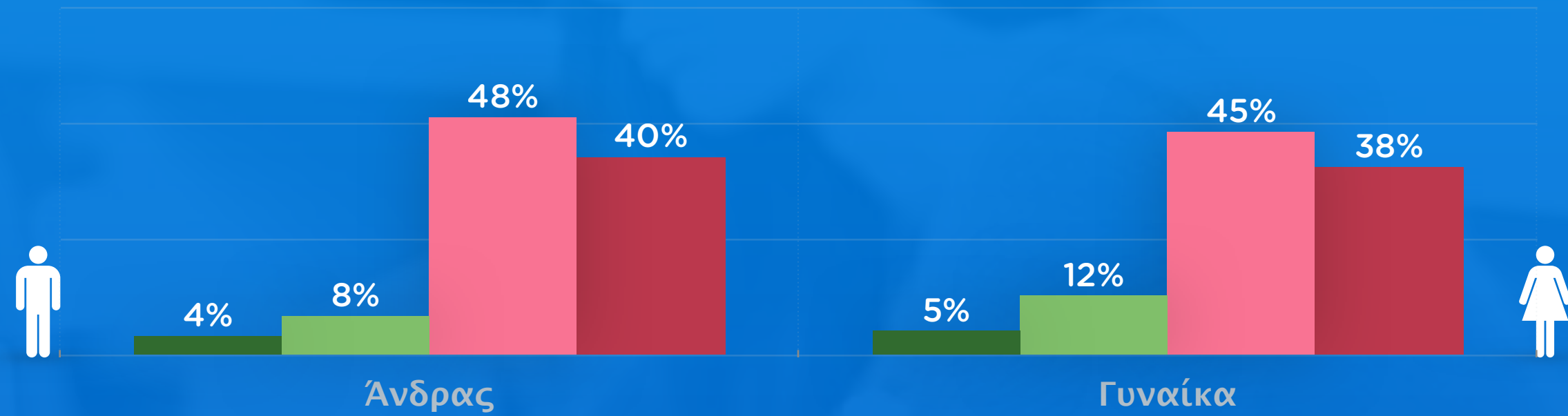
ΠΟΛΥ

ΑΡΚΕΤΑ

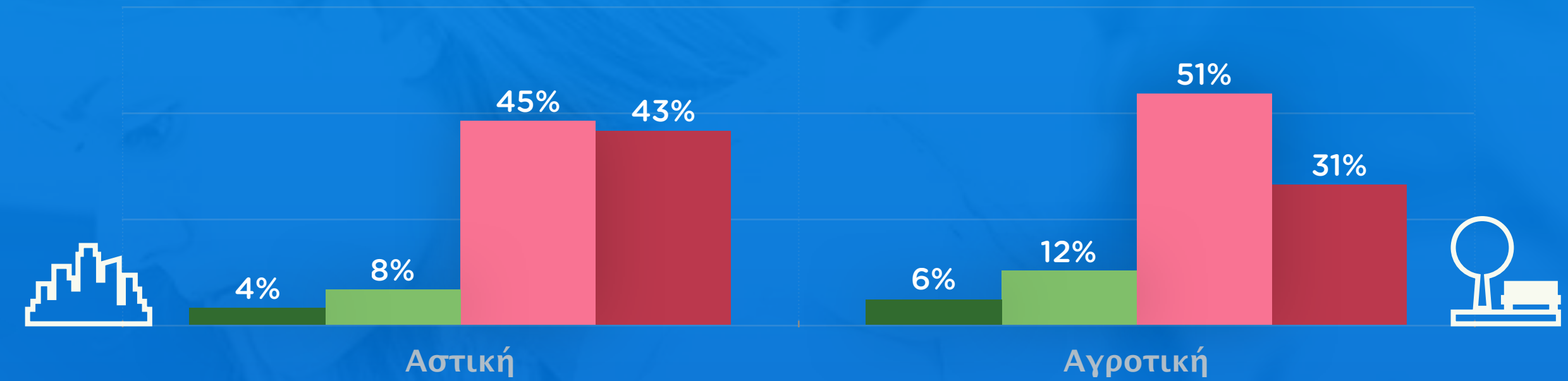
ΛΙΓΟ

ΚΑΘΟΛΟΥ

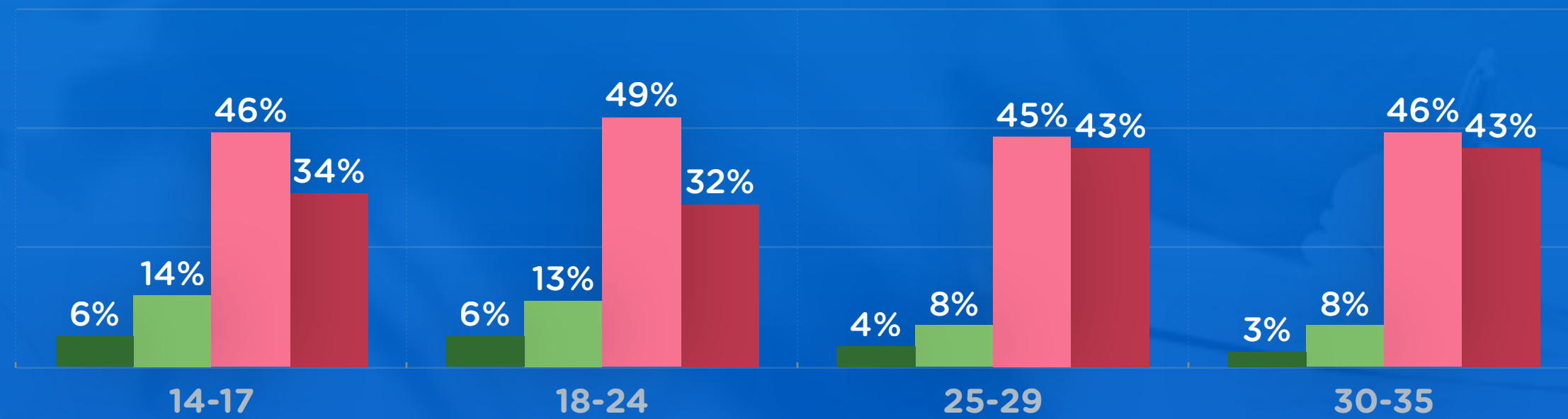
## ΦΥΛΟ



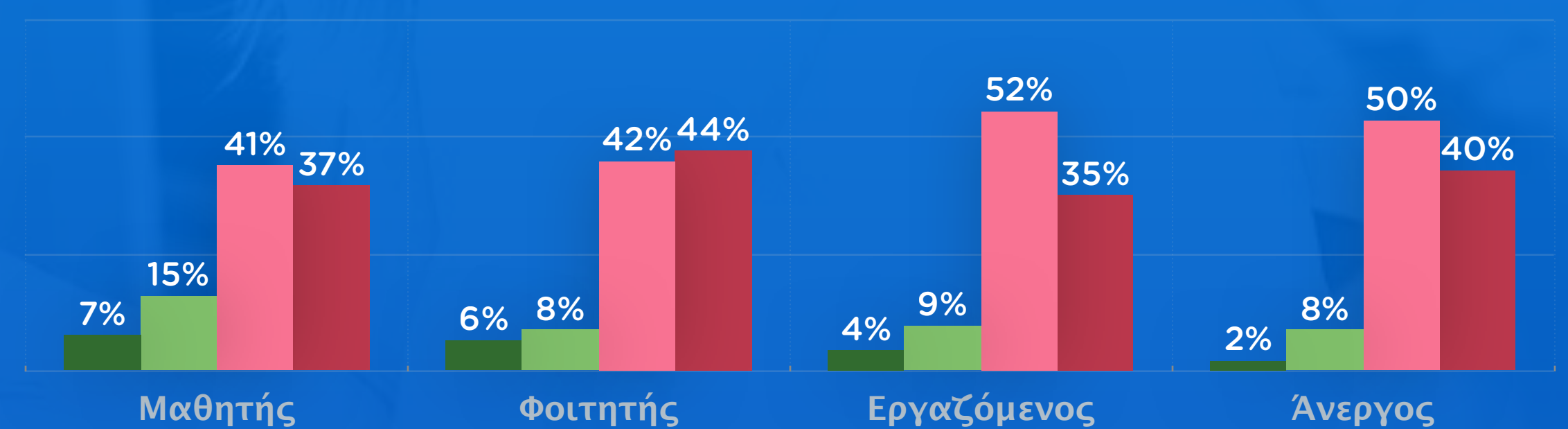
## ΠΕΡΙΟΧΗ



## ΗΛΙΚΙΑ



## ΑΠΑΣΧΟΛΗΣΗ



# Όταν υπάρχει κάποια εκλογική αναμέτρηση, συνηθίζετε να ψηφίζετε; (1/2)

■ ΝΑΙ ■ ΟΧΙ

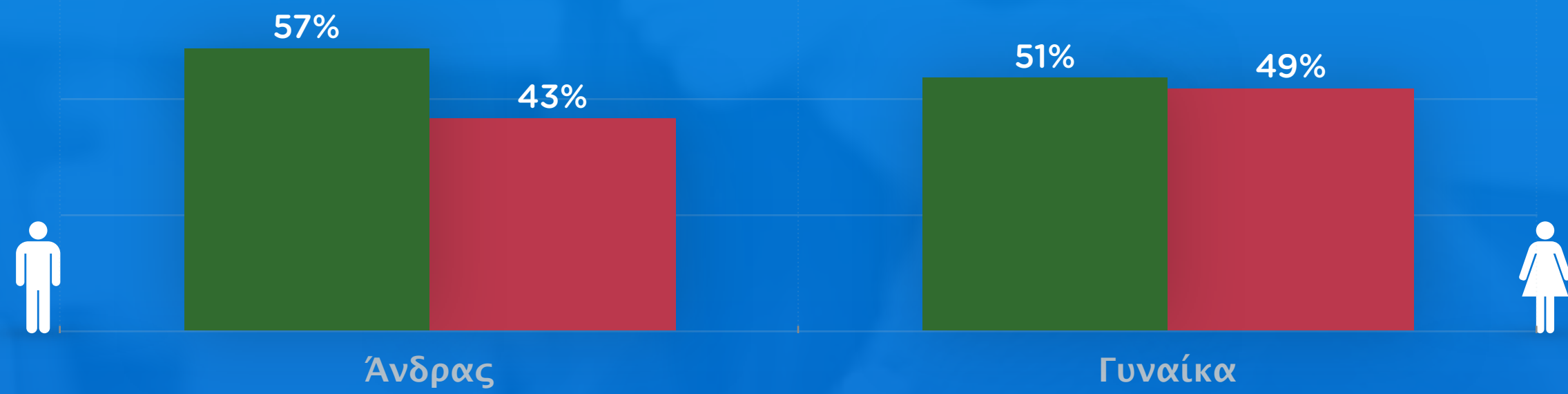


# Όταν υπάρχει κάποια εκλογική αναμέτρηση, συνηθίζετε να ψηφίζετε; (2/2)

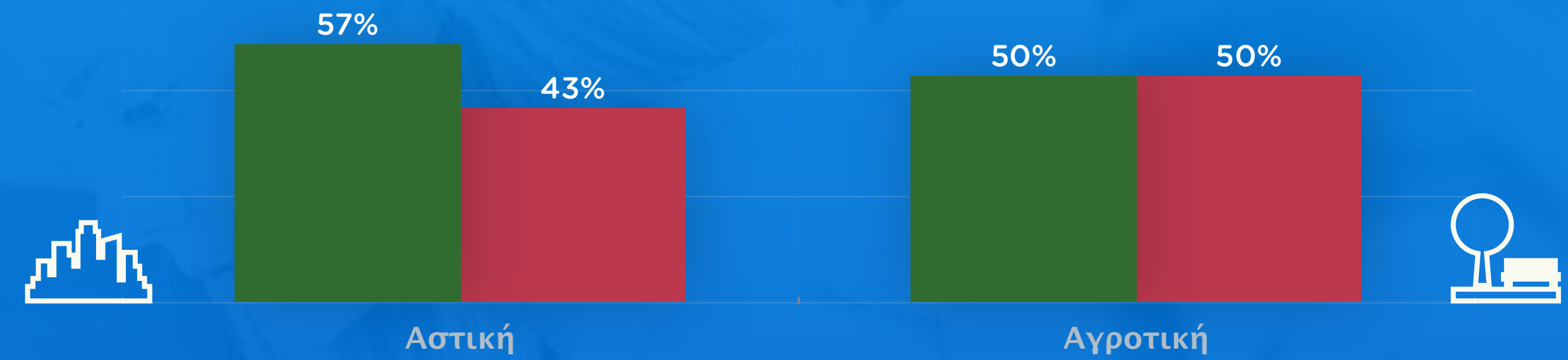
ΝΑΙ

ΟΧΙ

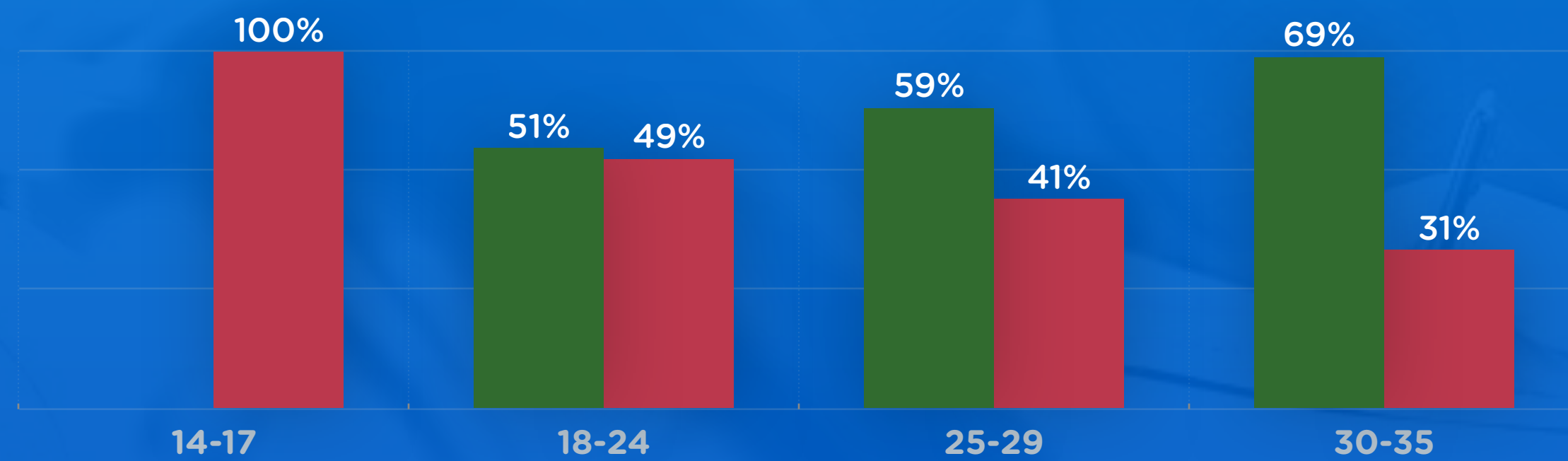
## ΦΥΛΟ



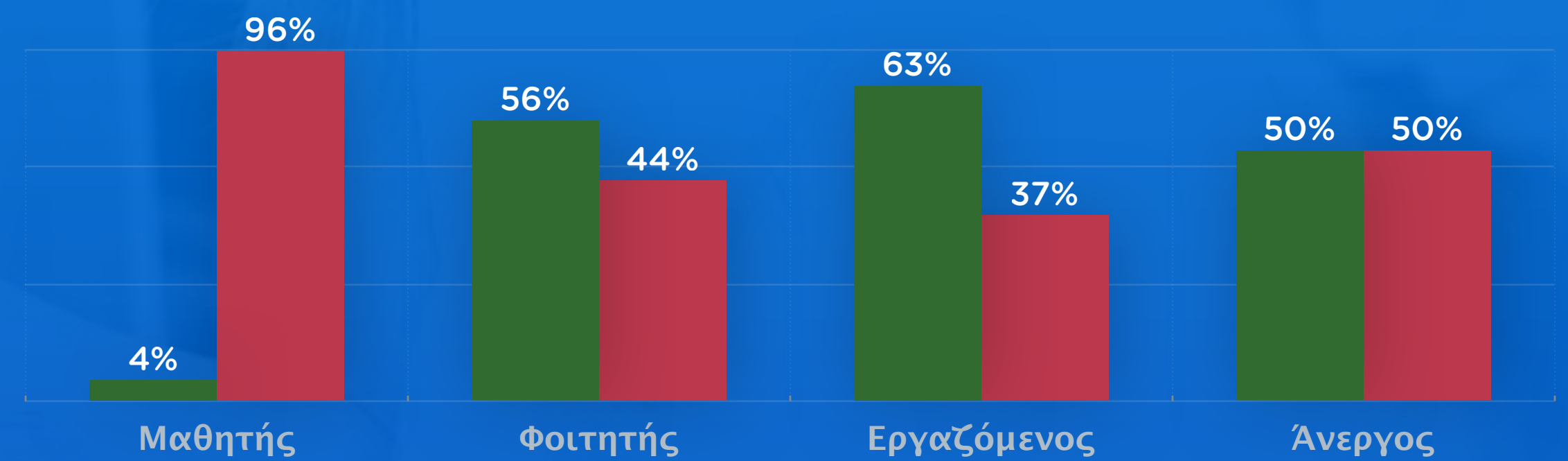
## ΠΕΡΙΟΧΗ



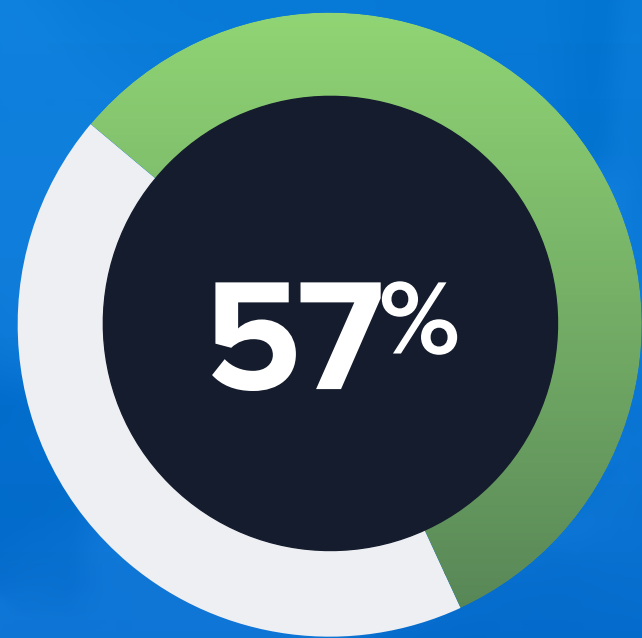
## ΗΛΙΚΙΑ



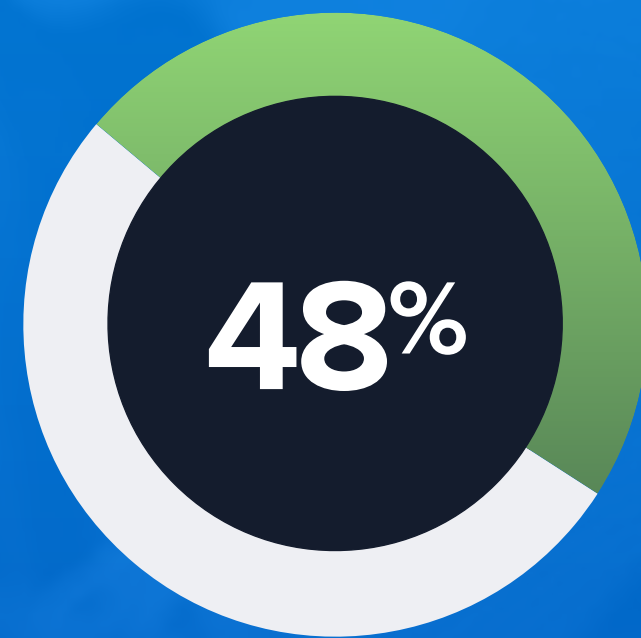
## ΑΠΑΣΧΟΛΗΣΗ



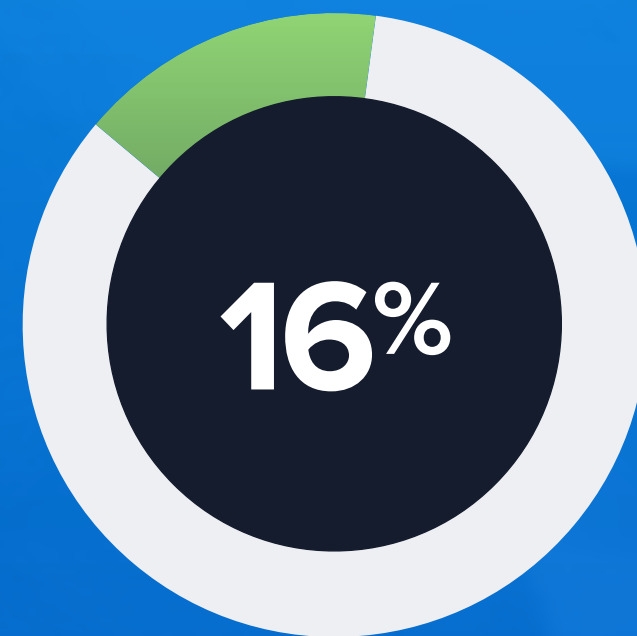
# Για ποιους λόγους επιλέγετε να ψηφίζετε;



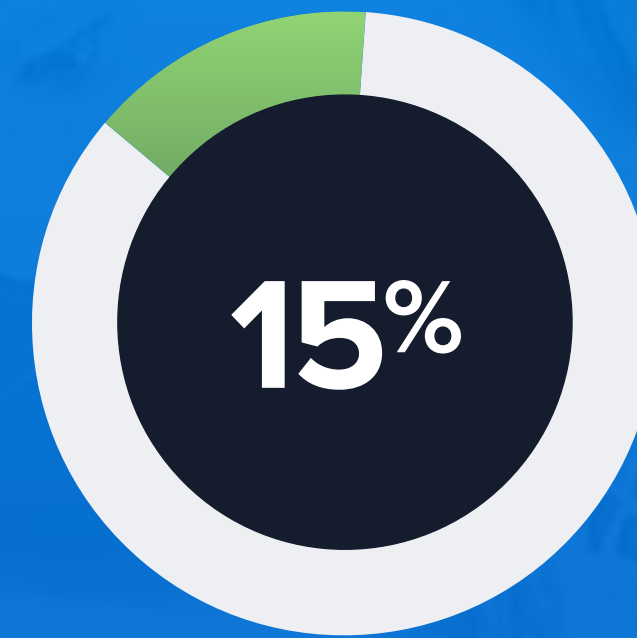
Πιστεύω ότι είναι καθήκον μας σαν ενεργοί πολίτες να ψηφίζουμε



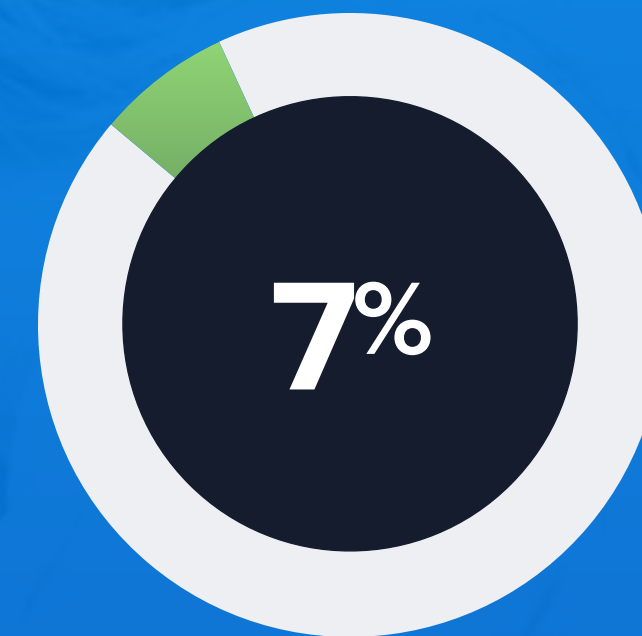
Πιστεύω ότι η ψήφος μου είναι σημαντική



Για να μπορώ να καθορίζω το μέλλον μου /για ένα καλύτερο αύριο



Υποστηρίζω κάποιο πολιτικό κόμμα



Υποστηρίζω φίλους/ ννωστούς



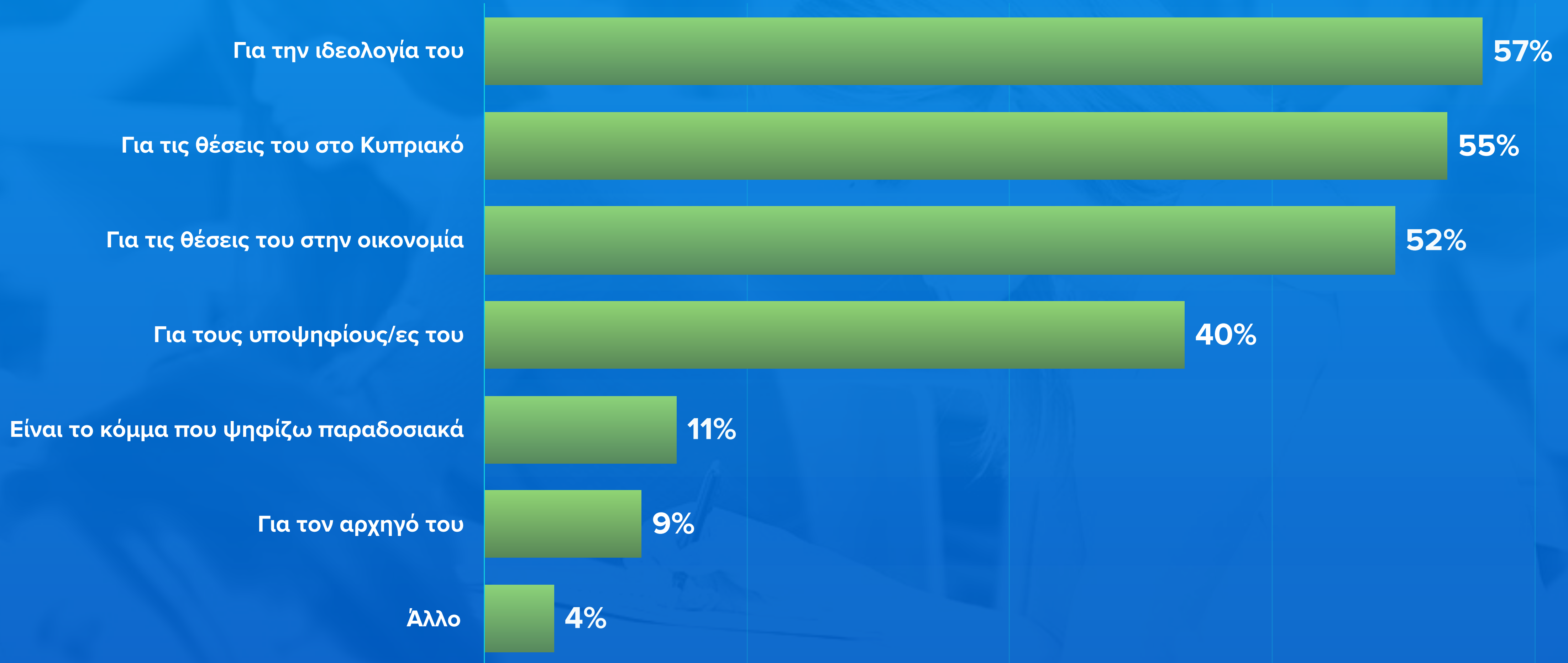
Είμαι μέλος πολιτικού κόμματος



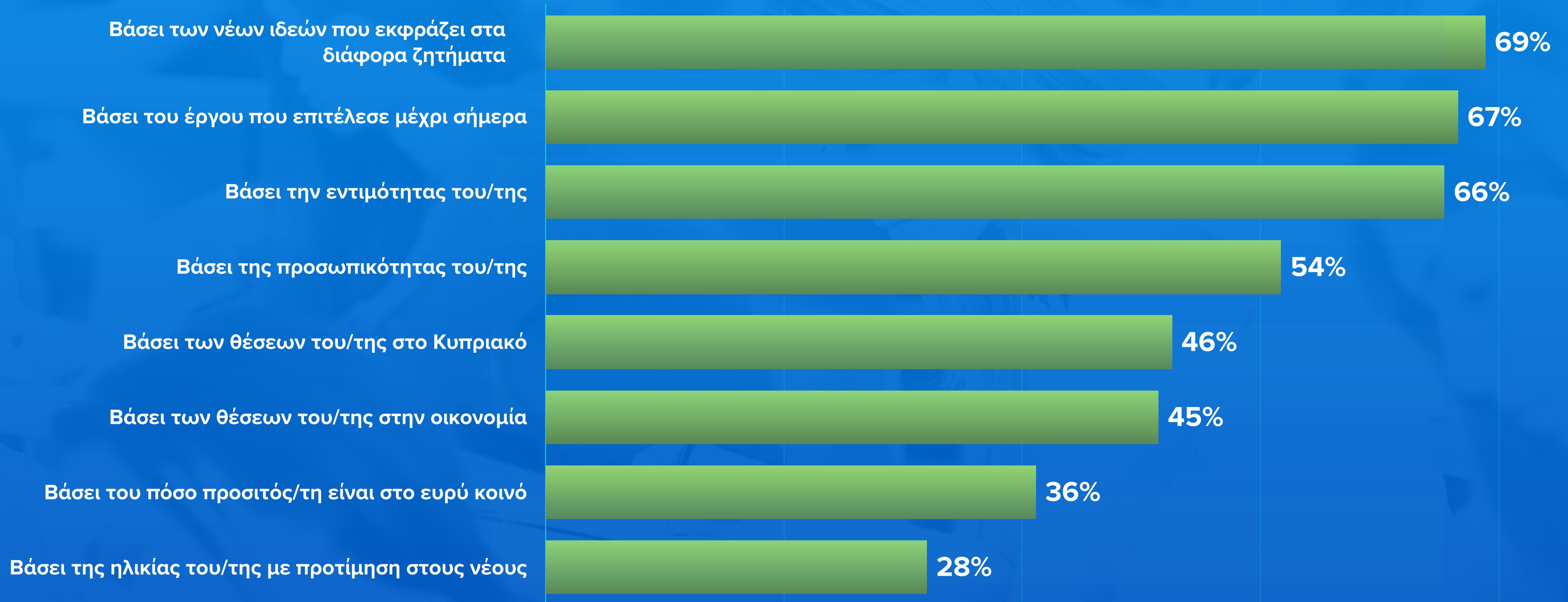
# Από που επηρεάζεστε για το τι θα ψηφίσετε σε μια εκλογική αναμέτρηση;



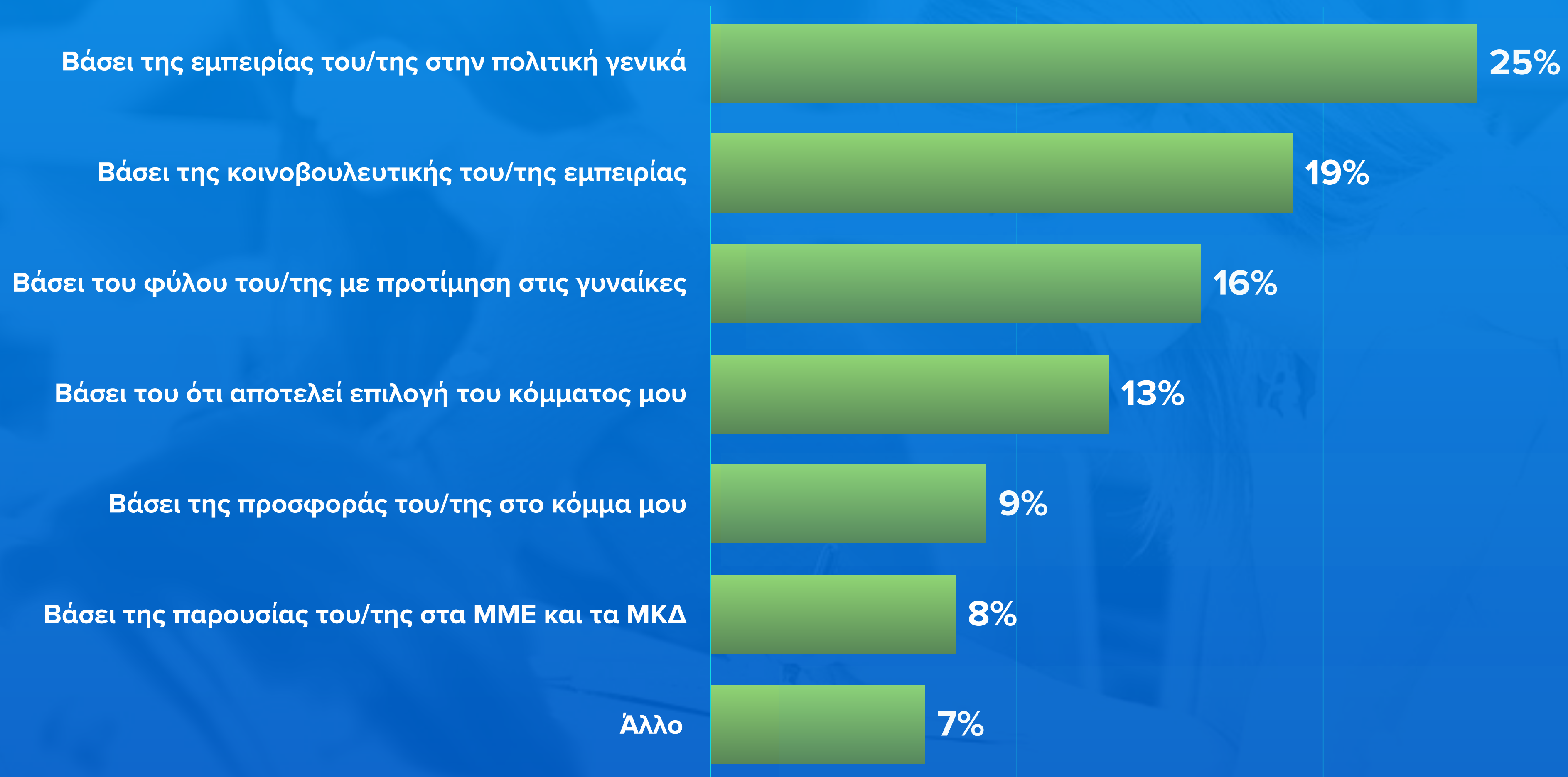
# Βάσει ποιων κριτηρίων κάνετε την επιλογή σας, για το κόμμα που θα ψηφίσετε;



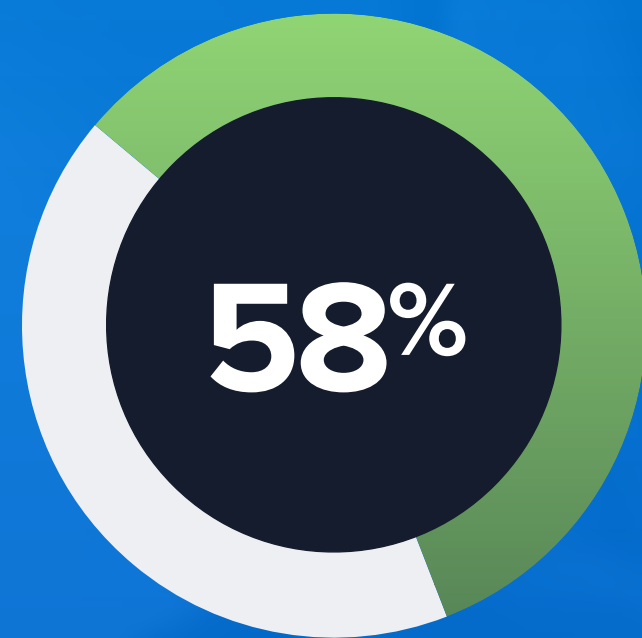
# Βάσει ποιων κριτηρίων κάνετε την επιλογή σας, για τον/την υποψήφιο/α ή τους υποψήφιους/ες που ψηφίζετε; (1/2)



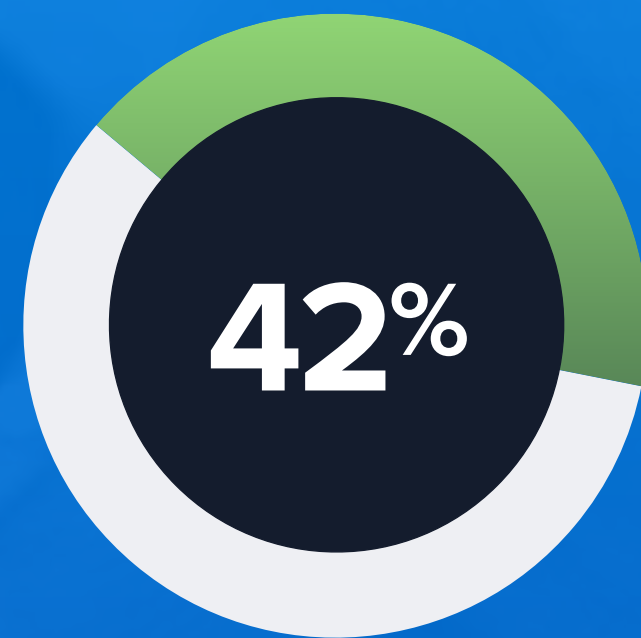
## Βάσει ποιων κριτηρίων κάνετε την επιλογή σας, για τον/την υποψήφιο/α ή τους υποψήφιους/ες που ψηφίζετε; (2/2)



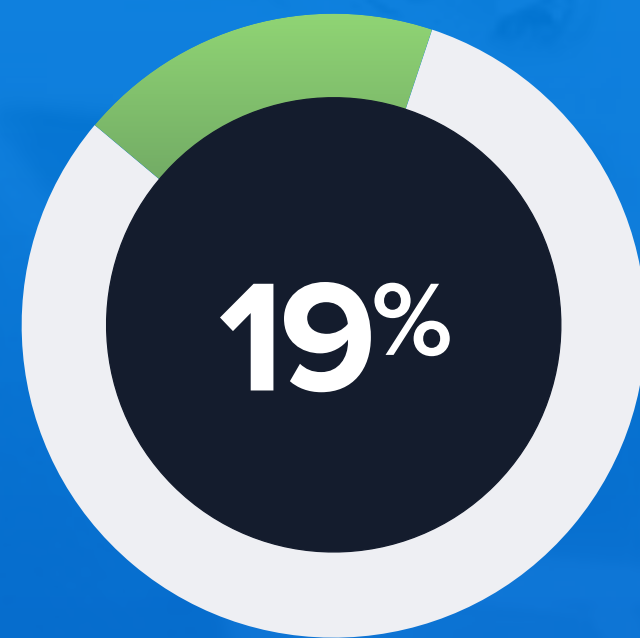
# Για ποιους λόγους επιλέγετε να μην ψηφίζετε;



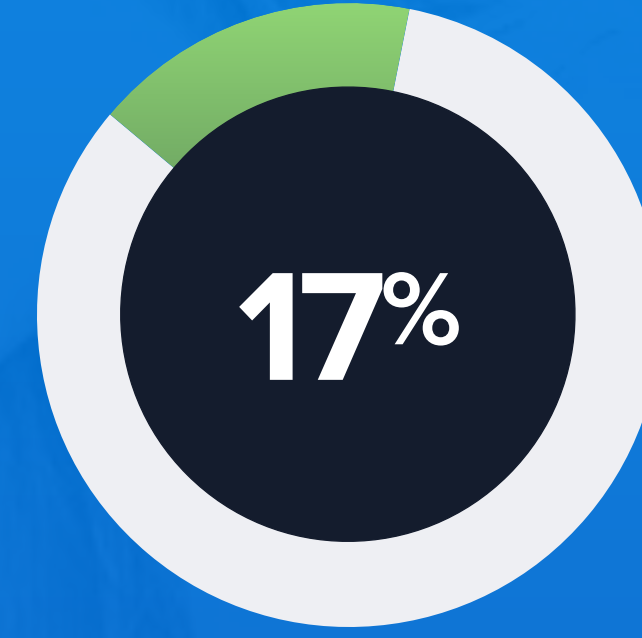
Έλλειψη  
εμπιστοσύνης για  
την πολιτική και  
τους πολιτικούς



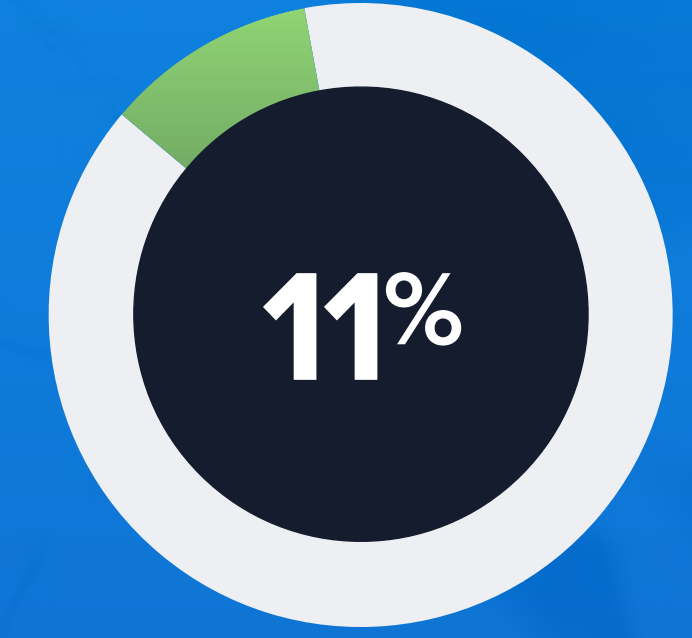
Δεν με ενδιαφέρει η  
πολιτική



Η ψήφος δεν έχει  
αποτελέσματα/δεν  
αλλάζει τίποτε

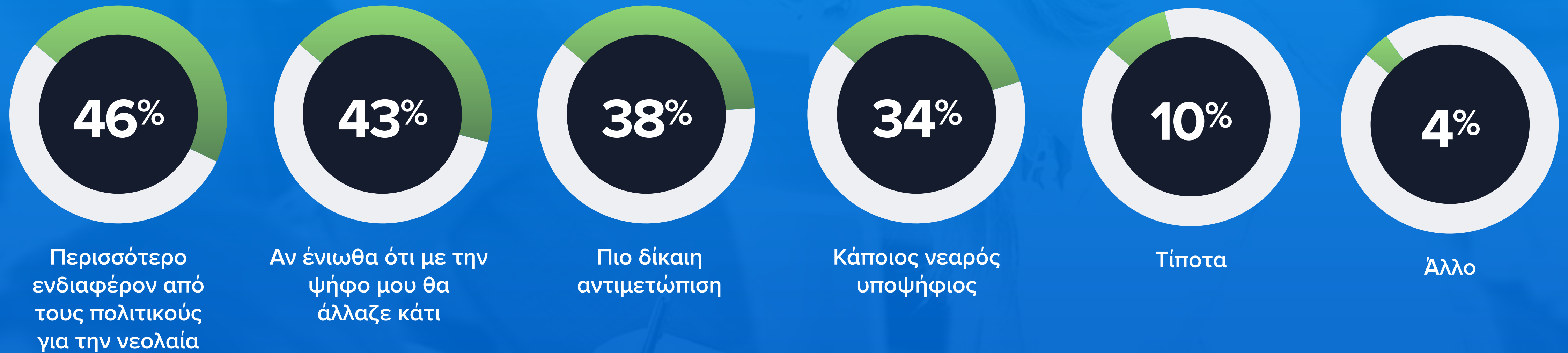


Δεν έχω/Δεν είχα  
δικαίωμα ψήφου

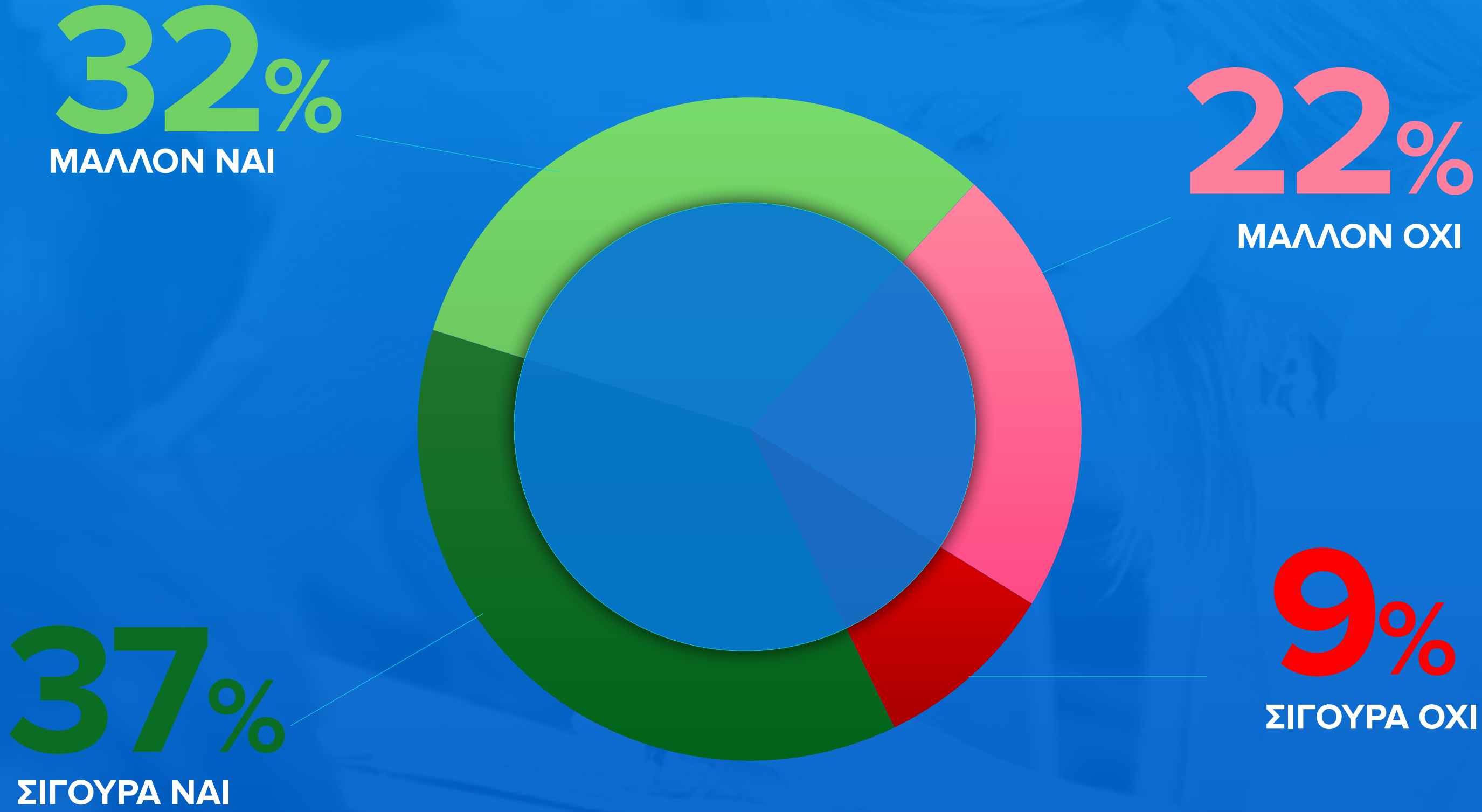


Η αποχή μου είναι  
τρόπος  
αντίδρασης

# Τι θα σας έκανε να προσέλθετε στις κάλπες στις επόμενες εκλογές;

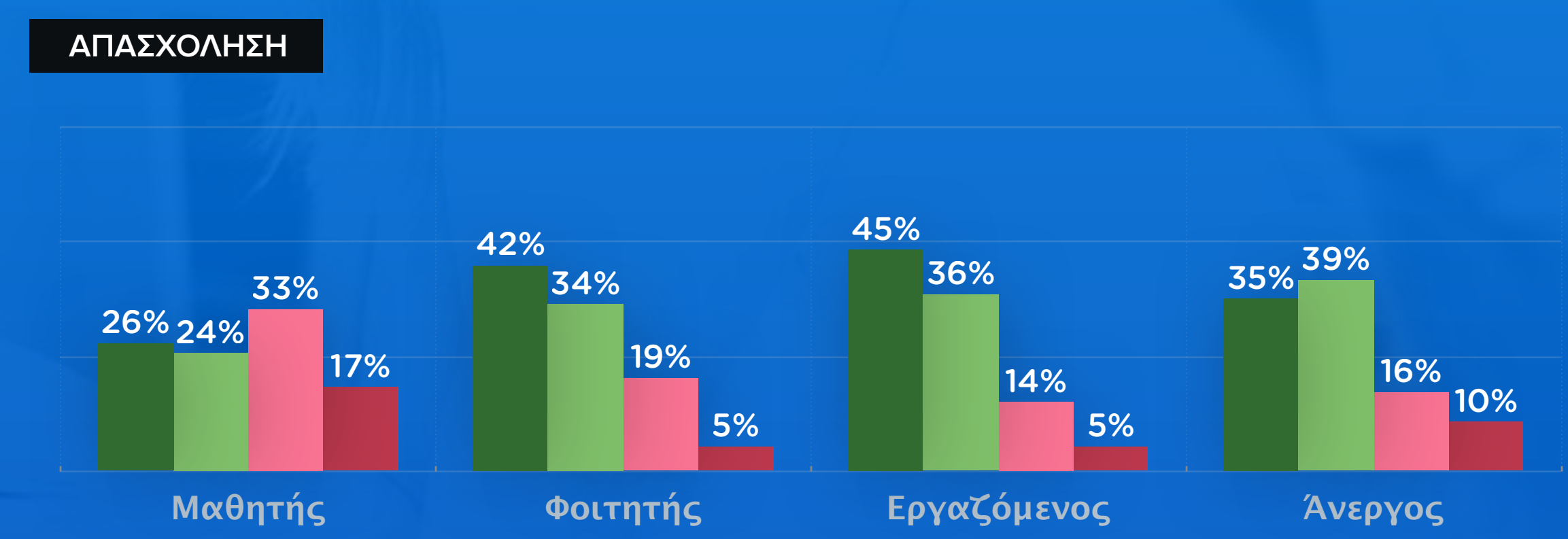
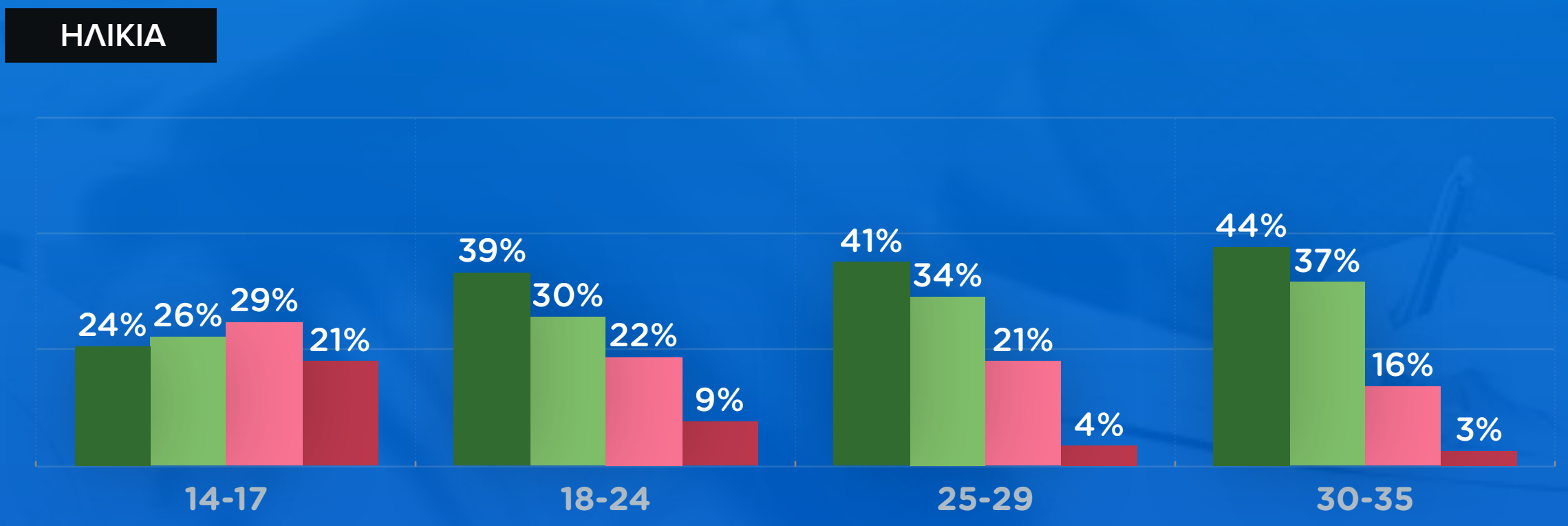
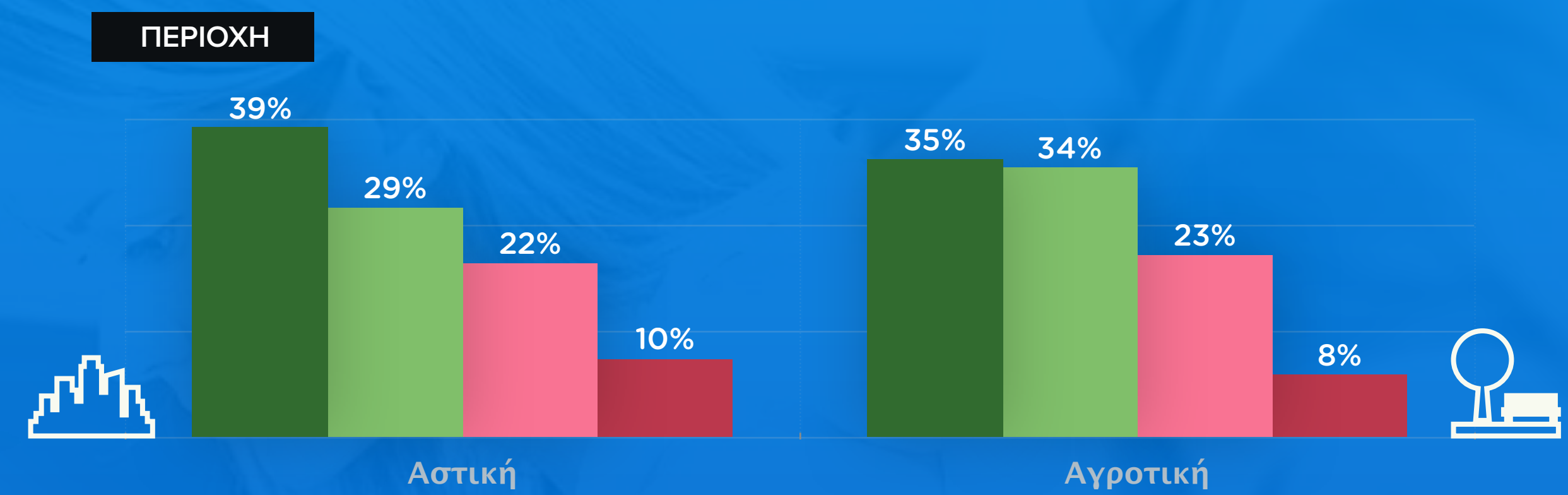
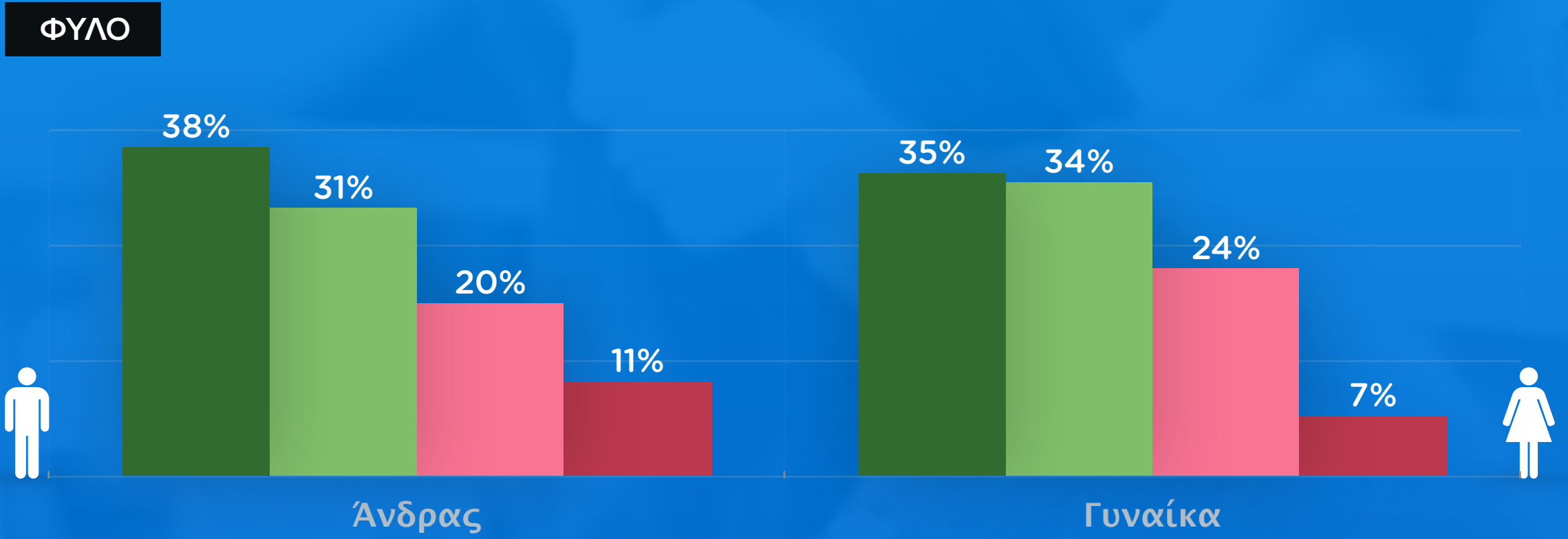


# Εάν υπήρχε η δυνατότητα συμμετοχής στις εκλογικές αναμετρήσεις μέσω διαδικτύου, θα ψηφίζατε; (1/3)



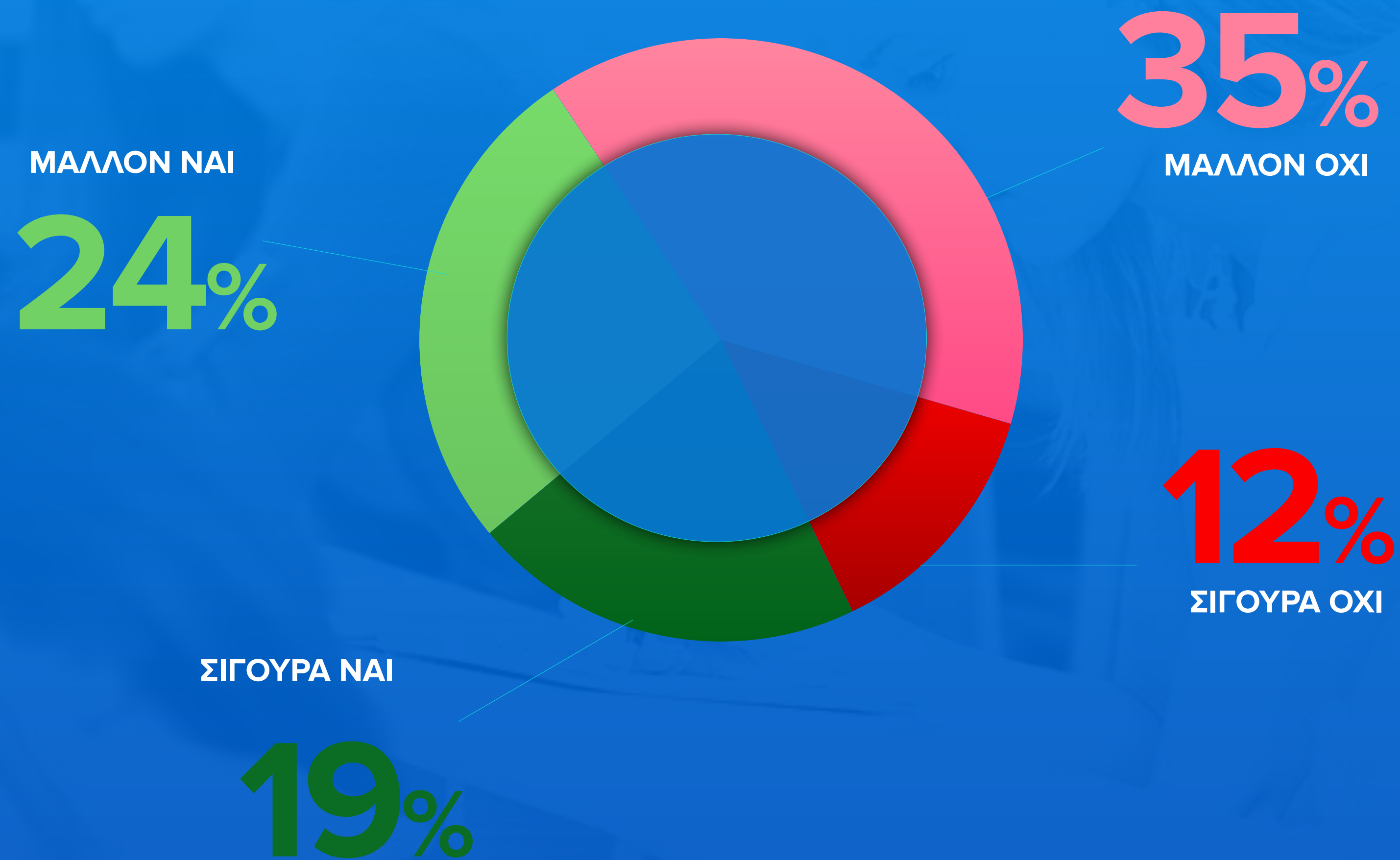
# Εάν υπήρχε η δυνατότητα συμμετοχής στις εκλογικές αναμετρήσεις μέσω διαδικτύου, θα ψηφίζατε; (2/3)

ΣΙΓΟΥΡΑ ΝΑΙ   ΜΑΛΛΟΝ ΝΑΙ   ΜΑΛΛΟΝ ΟΧΙ   ΣΙΓΟΥΡΑ ΟΧΙ

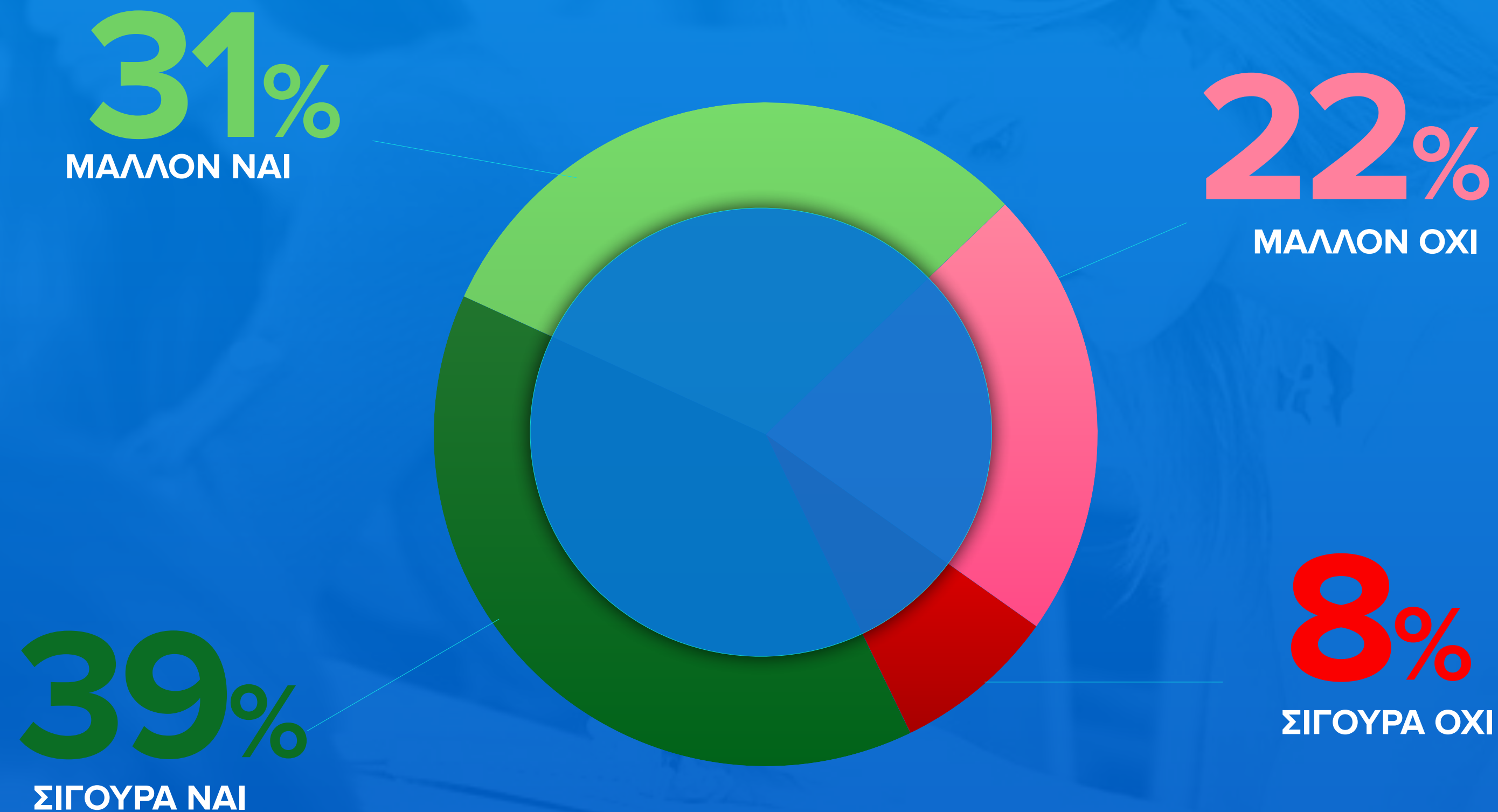




Εάν υπήρχε η δυνατότητα συμμετοχής στις εκλογικές αναμετρήσεις μέσω διαδικτύου, θα ψηφίζατε; (3/3)



Το ενδεχόμενο να είχατε τη δυνατότητα να ψηφίζετε υποψήφιους από διαφορετικούς πολιτικούς χώρους (οριζόντια ψηφοφορία), θα αποτελούσε για εσάς ένα επιπρόσθετο κίνητρο για κάθοδό σας στην κάλπη; (1/3)



# Το ενδεχόμενο να είχατε τη δυνατότητα να ψηφίζετε υποψήφιους από διαφορετικούς πολιτικούς χώρους (οριζόντια ψηφοφορία), θα αποτελούσε για εσάς ένα επιπρόσθετο κίνητρο για κάθοδό σας στην κάλπη; (2/3)

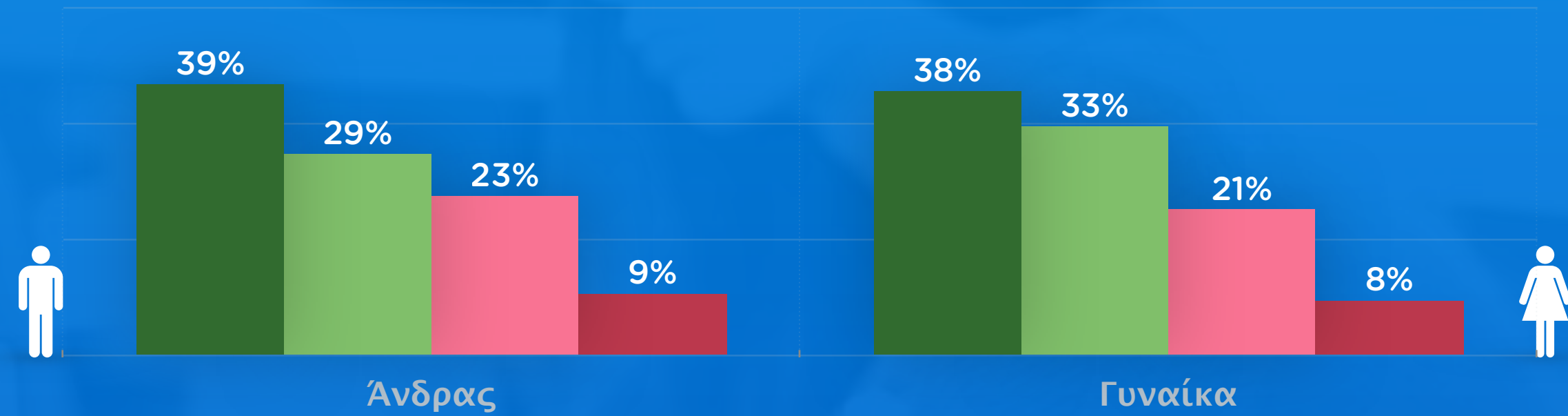
ΣΙΓΟΥΡΑ ΝΑΙ

ΜΑΛΛΟΝ ΝΑΙ

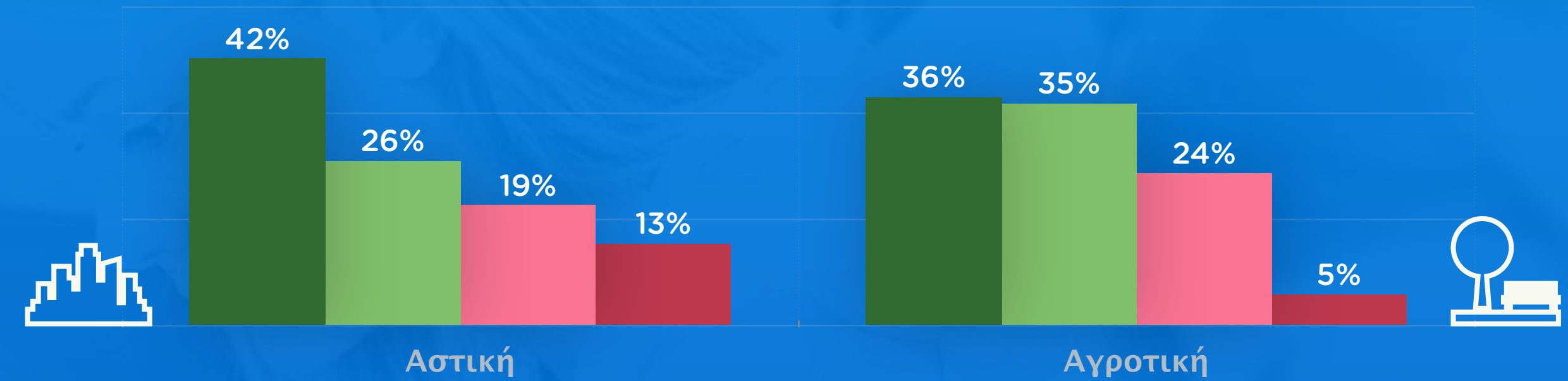
ΜΑΛΛΟΝ ΟΧΙ

ΣΙΓΟΥΡΑ ΟΧΙ

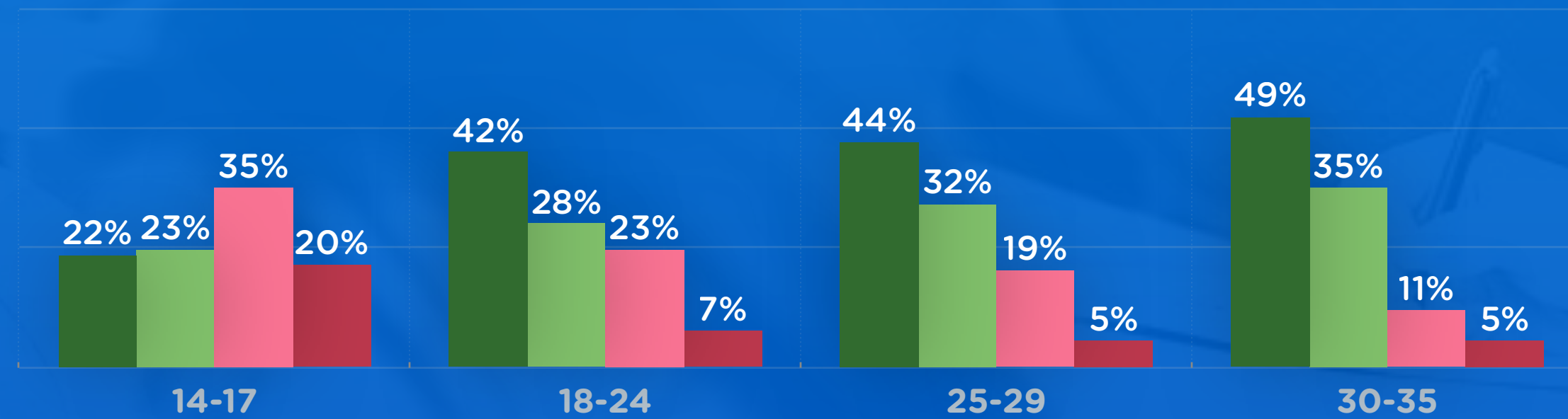
## ΦΥΛΟ



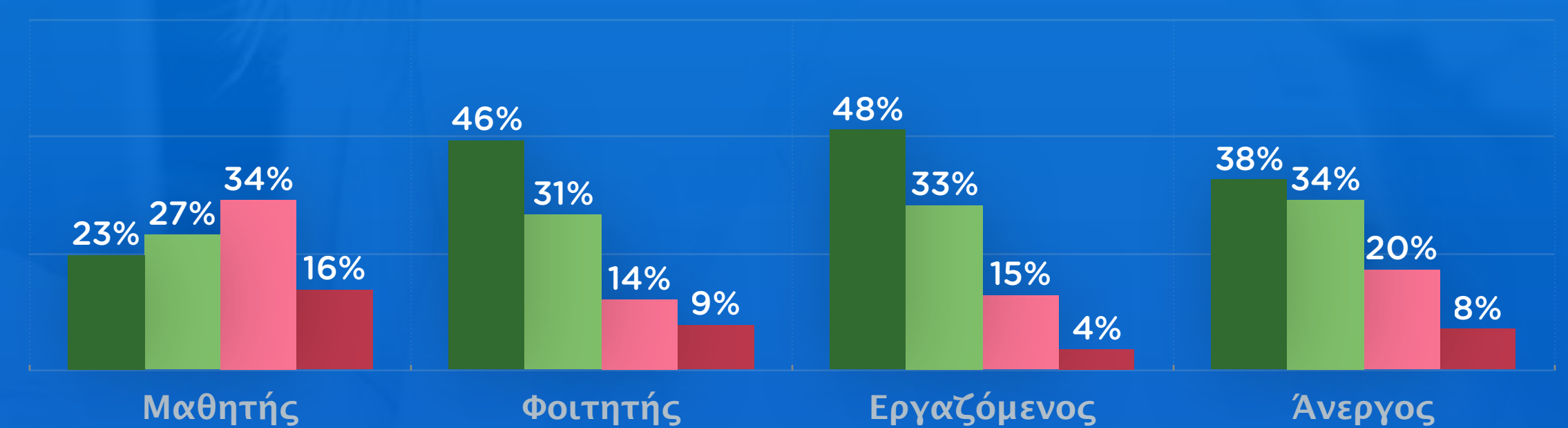
## ΠΕΡΙΟΧΗ



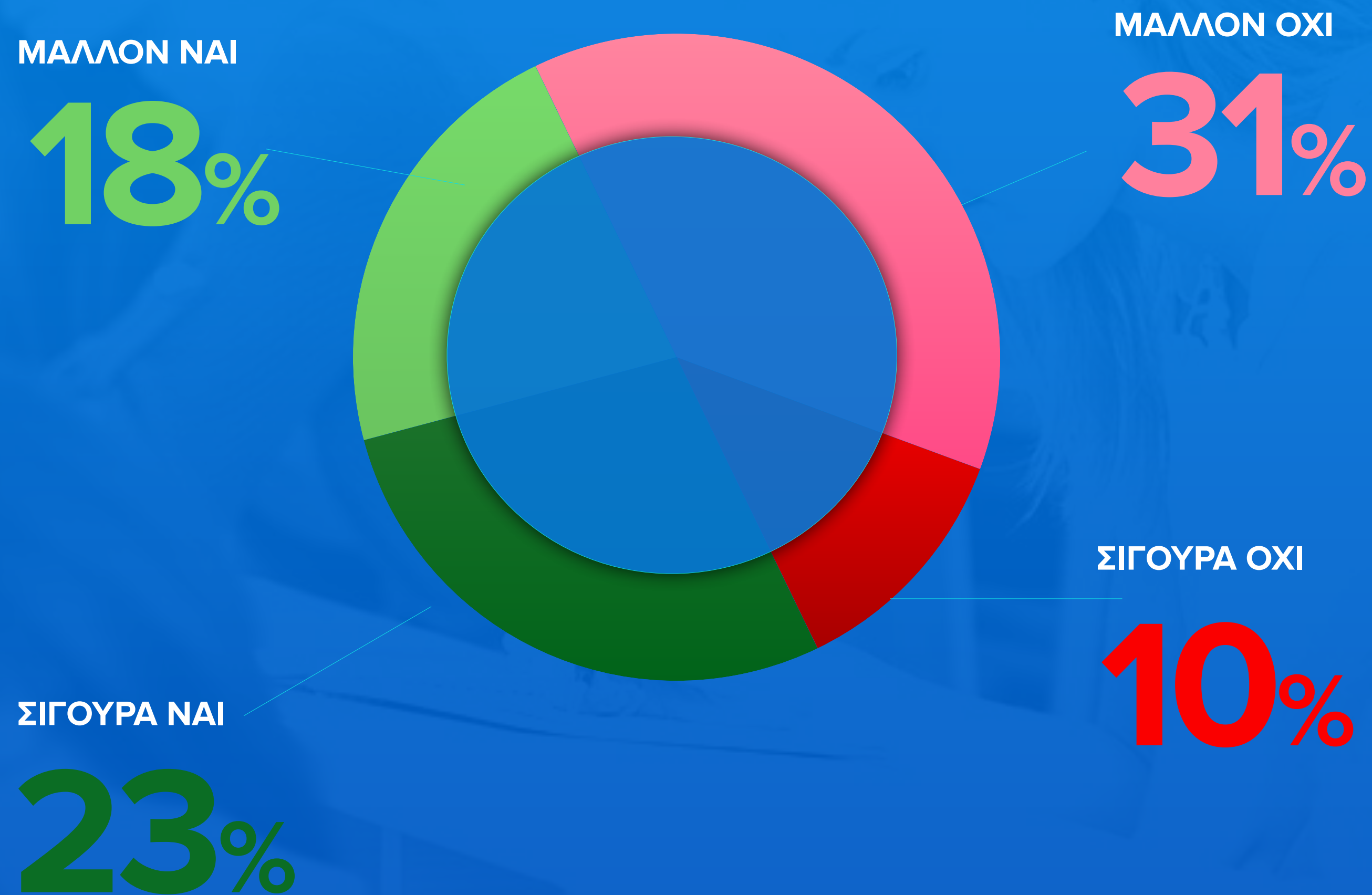
## ΗΛΙΚΙΑ



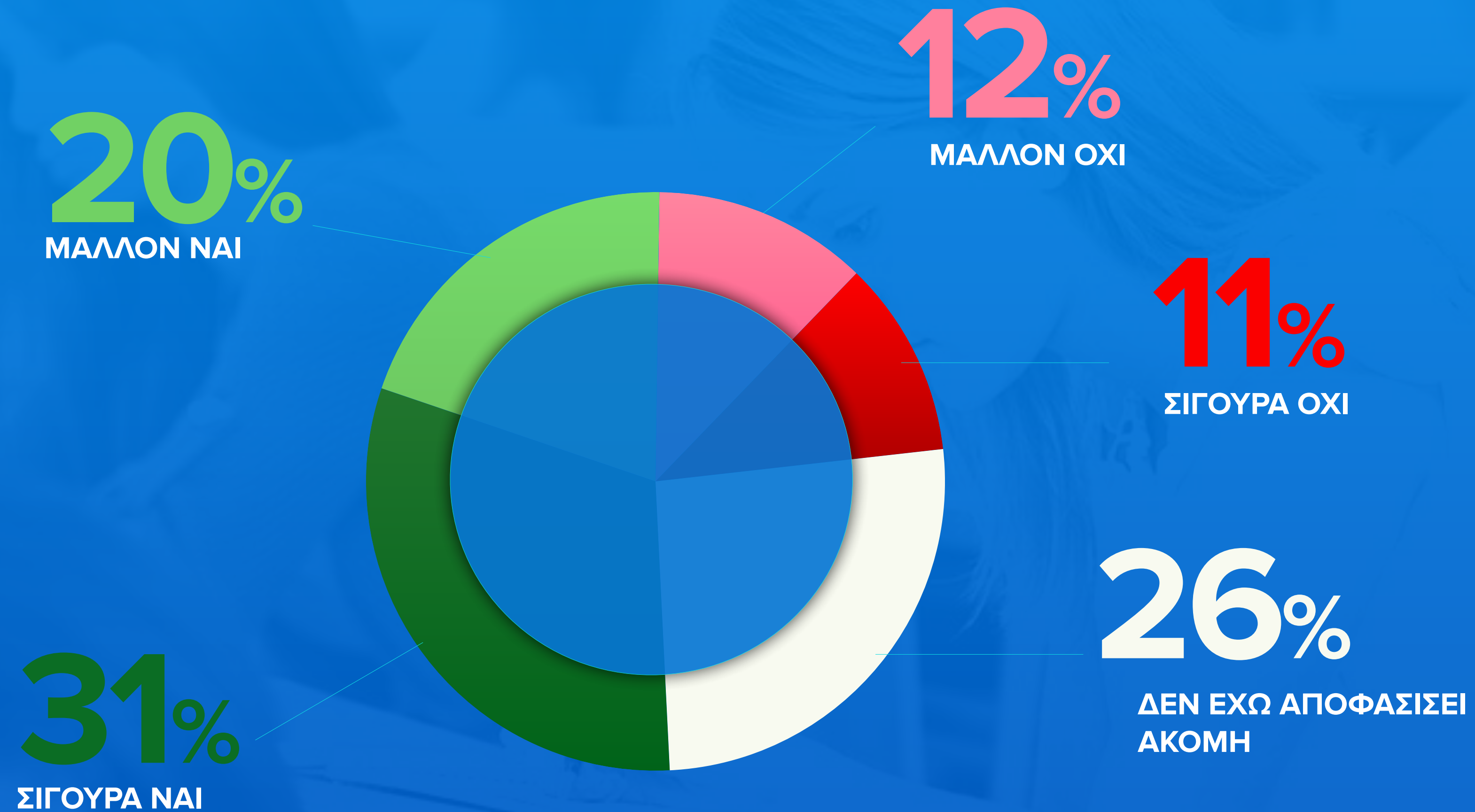
## ΑΠΑΣΧΟΛΗΣΗ



Το ενδεχόμενο να είχατε τη δυνατότητα να ψηφίζετε υποψήφιους από διαφορετικούς πολιτικούς χώρους (οριζόντια ψηφοφορία), θα αποτελούσε για εσάς ένα επιπρόσθετο κίνητρο για κάθοδό σας στην κάλπη; (3/3)



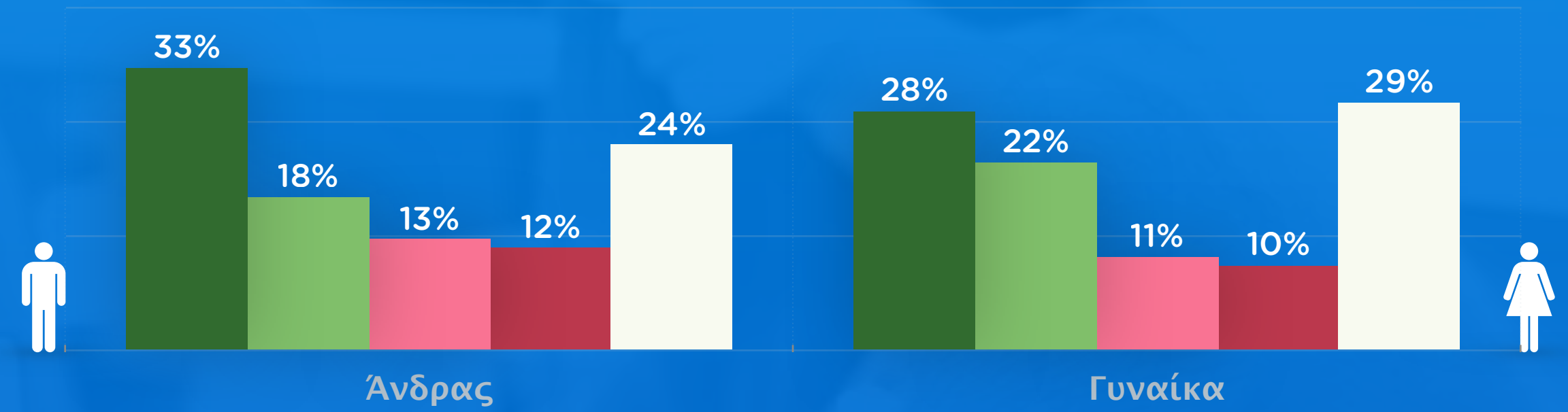
# Σκοπεύετε να ψηφίσετε στις επερχόμενες Βουλευτικές Εκλογές του 2021; (1/2)



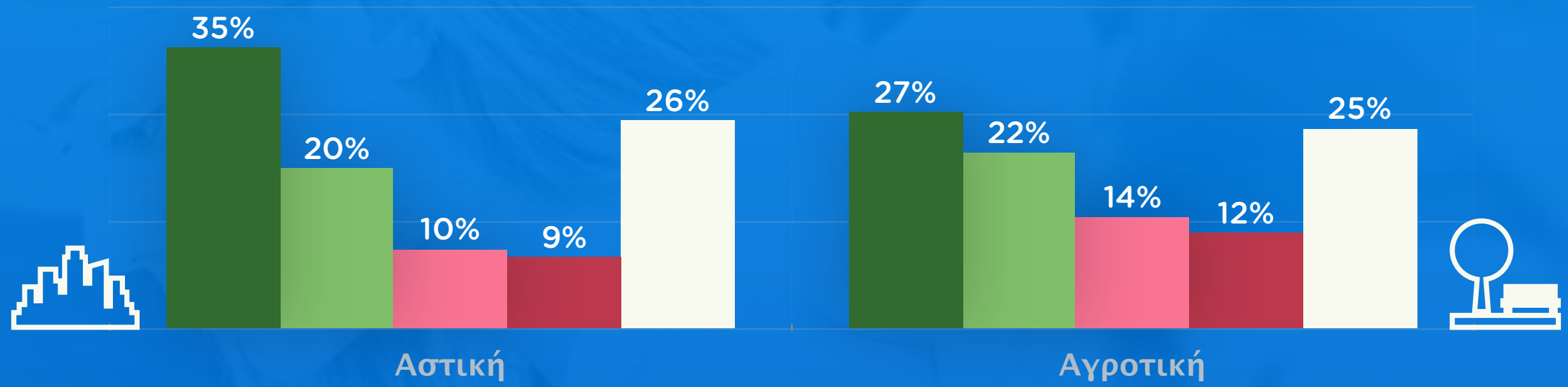
# Σκοπεύετε να ψηφίσετε στις επερχόμενες Βουλευτικές Εκλογές του 2021; (2/2)

ΣΙΓΟΥΡΑ ΝΑΙ   ΜΑΛΛΟΝ ΝΑΙ   ΜΑΛΛΟΝ ΟΧΙ   ΣΙΓΟΥΡΑ ΟΧΙ   ΔΕΝ ΕΧΩ ΑΠΟΦΑΣΙΣΕΙ ΑΚΟΜΗ

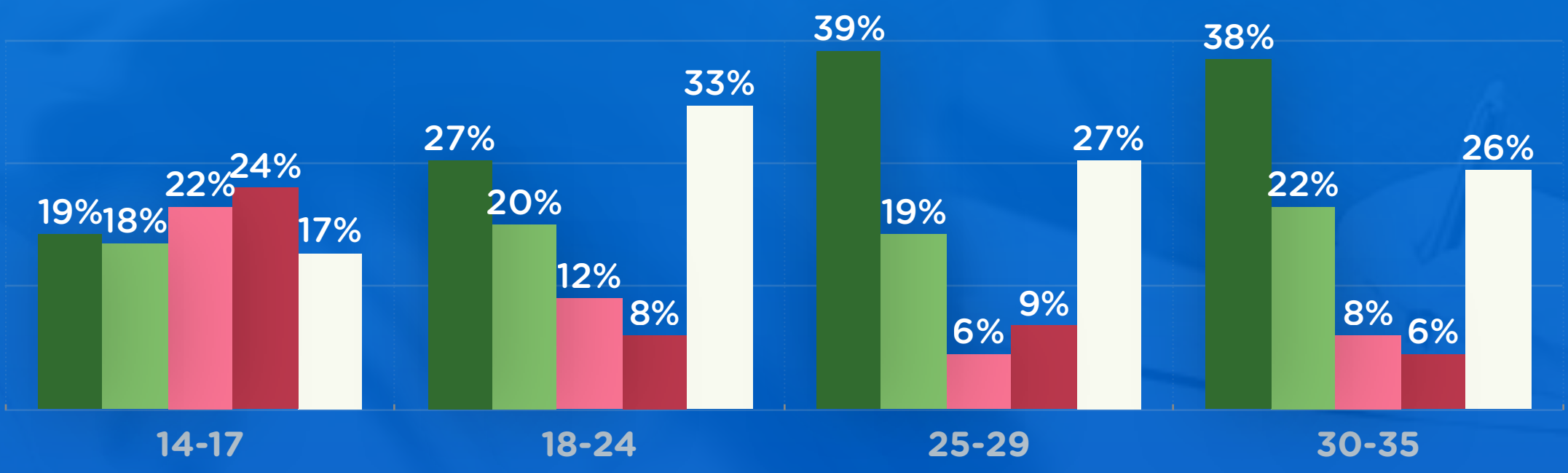
## ΦΥΛΟ



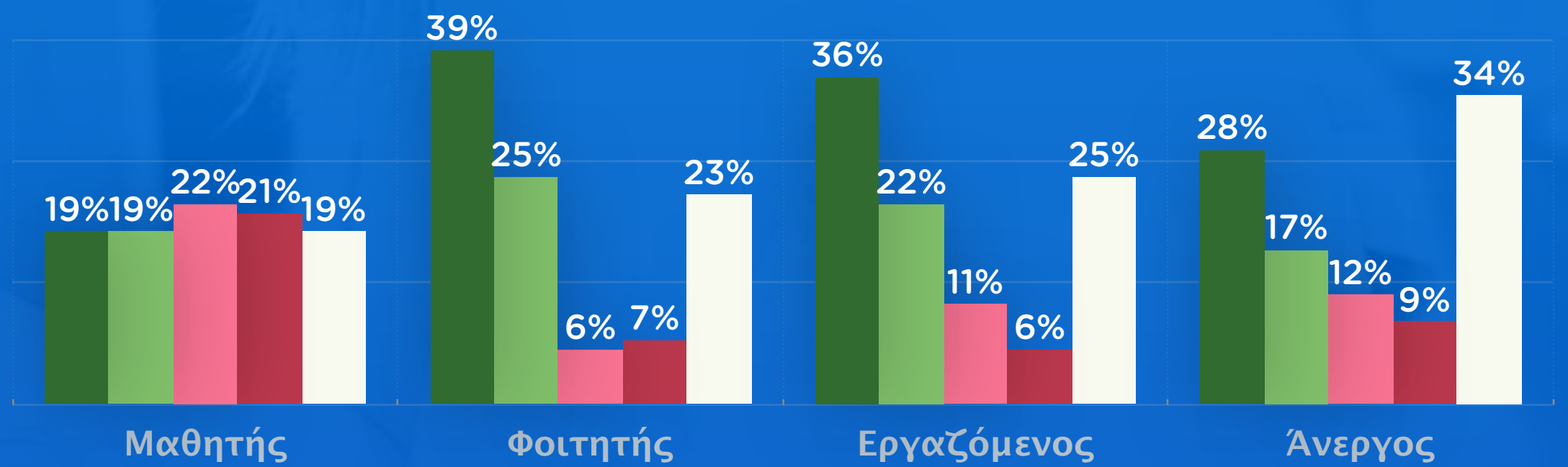
## ΠΕΡΙΟΧΗ



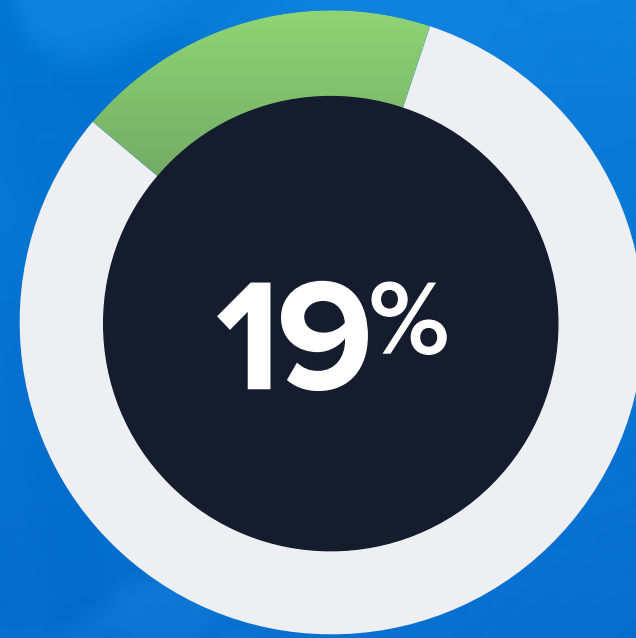
## ΗΛΙΚΙΑ



## ΑΠΑΣΧΟΛΗΣΗ



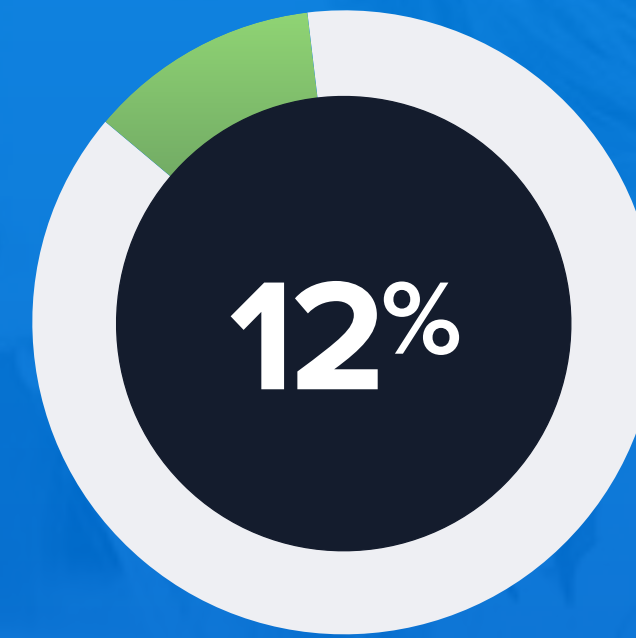
Αν ένα κόμμα σας υπέβαλλε πρόταση να συμμετάσχετε στο ψηφοδέλτιο του, πώς θα αντιδρούσατε;



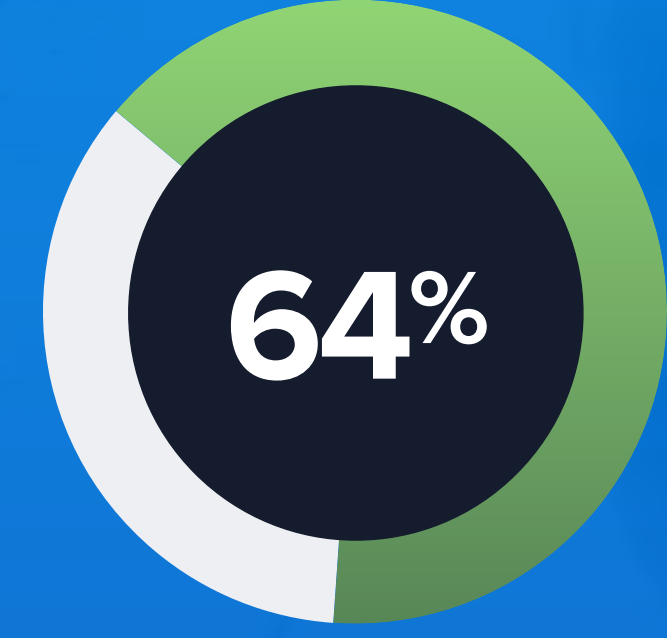
Θα αποδεχόμουν  
αν ήταν το κόμμα  
που ψηφίζω



Θα αποδεχόμουν  
όποιο κόμμα και να  
ήταν



Θα αποδεχόμουν  
μόνο αν είχα  
πιθανότητες  
εκλογής



Δεν θα  
αποδεχόμουν σε  
καμία περίπτωση

# ΕΝΟΤΗΤΑ Ε:

## Προσδοκίες για το μέλλον

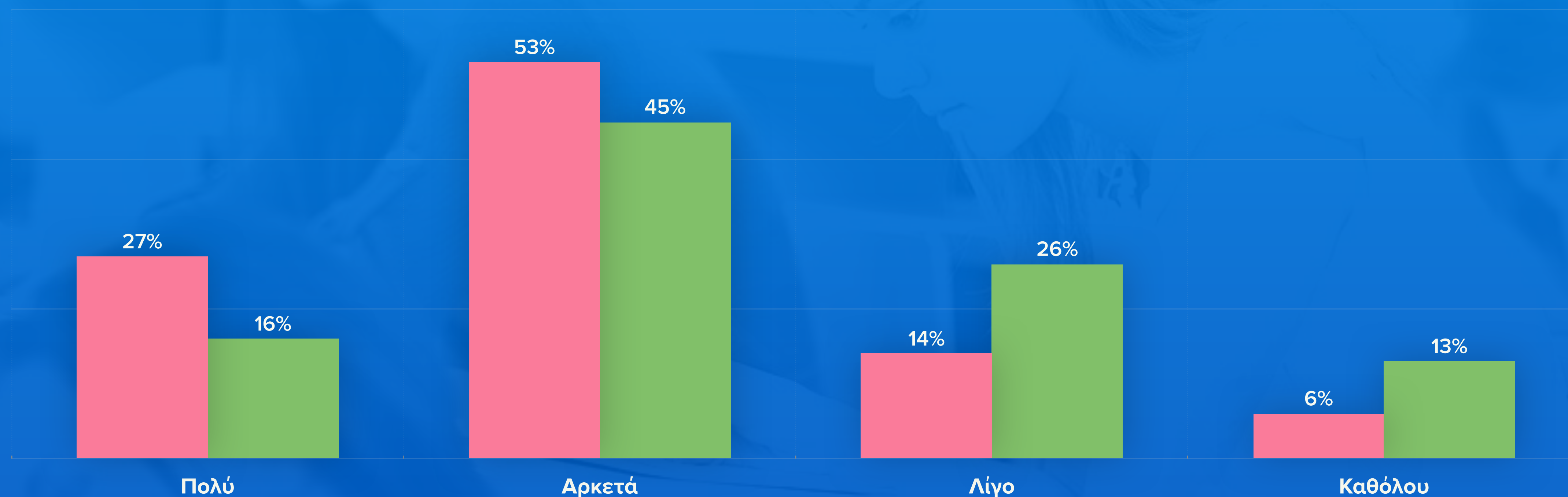


# Ποιοι είναι οι στόχοι σας για την επόμενη πενταετία;



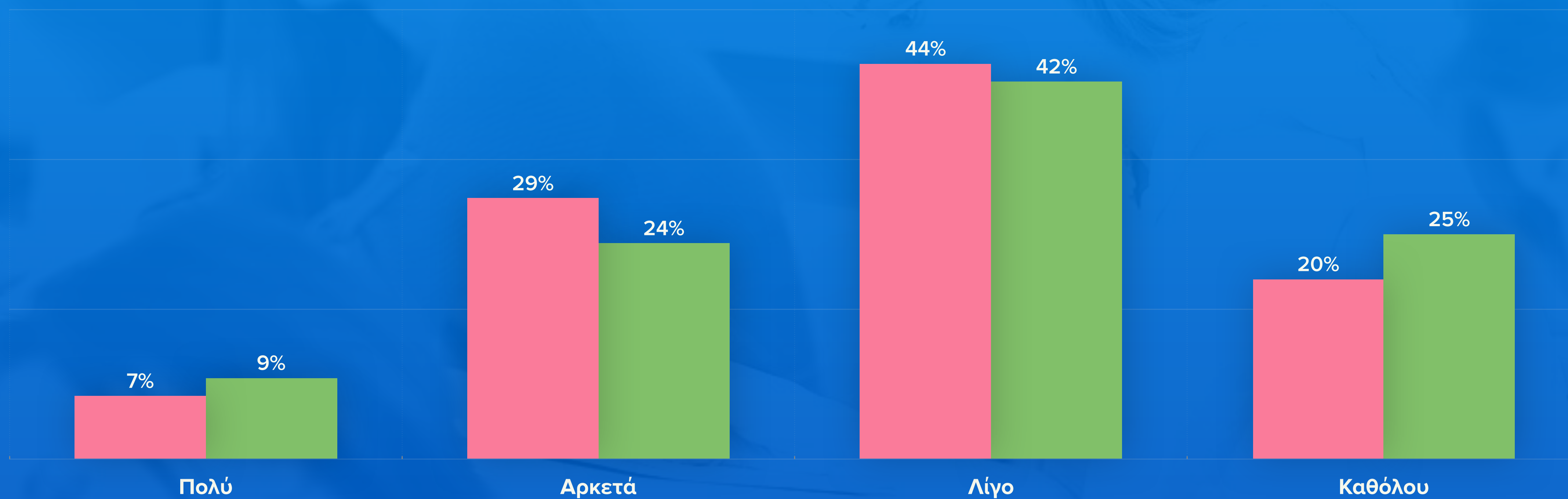
# Όταν σκέφτεστε το μέλλον, πόσο αισιόδοξοι αισθάνεστε για το μέλλον σας;

1ο Νεο-Βαρόμετρο  
2ο Νεο-Βαρόμετρο



# Όταν σκέφτεστε το μέλλον, πόσο αισιόδοξοι αισθάνεστε για το μέλλον των επόμενων γενεών;

1ο Νεο-Βαρόμετρο  
2ο Νεο-Βαρόμετρο



# Σημαντικότερα Ευρήματα

### Τρόπος ζωής:

- ▶ Ικανοποιημένη από τον τρόπο ζωής της φαίνεται να είναι η πλειοψηφία (64%) των νέων 14-35 ετών. Παρόλα αυτά, το συγκεκριμένο ποσοστό παρουσιάζει σημαντική μείωση συγκριτικά με την προηγούμενη μέτρηση (85%).
- ▶ Οι βασικότερες τους ανησυχίες φαίνεται να εστιάζονται σε θέματα που αφορούν την επαγγελματική τους προοπτική (76%) και την εύρεση εργασίας (68%). Παράλληλα, αυξημένα ποσοστά εμφανίζονται σε ότι έχει να κάνει με τις ανησυχίες τους για το μέλλον της χώρας (65%) αλλά και για την πανδημία του κορωνοϊού (53%).

### *Πανδημία: (1/3)*

- ▶ Σημαντική επίδραση φαίνεται να έχουν επιφέρει στην καθημερινότητα της συντριπτικής πλειοψηφίας των νέων (86%), τα περιοριστικά μέτρα που έχουν επιβληθεί λόγω της πανδημίας του κορονοϊού.
- ▶ Οι σημαντικότερες δυσκολίες και προκλήσεις τις οποίες έχουν κληθεί να αντιμετωπίσουν αφορούν τους περιορισμούς στη διακίνηση (64%), την έλλειψη δραστηριοτήτων ψυχαγωγίας (60%), το αίσθημα μοναξιάς (55%) και την αβεβαιότητα για το μέλλον (54%).
- ▶ Όσον αφορά τις ανησυχίες τους, λόγω των συνεπειών της πανδημίας ποσοστό 73% φαίνεται να ανησυχεί με το ενδεχόμενο μίας νέας οικονομικής κρίσης, 66% με την πιθανότητα αύξησης των ποσοστών ανεργίας στους νέους και 59% με την προοπτική καθιέρωσης ενός νέου τρόπου ζωής, με περιοριστικά μέτρα.

### *Πανδημία: (2/3)*

- ▶ Σε μέτριο επίπεδο φαίνεται να έχουν επηρεαστεί οι διαπροσωπικές σχέσεις των Κύπριων νέων λόγω της πανδημίας, με την υψηλότερη βαθμολογία να καταγράφεται στον τομέα των ρομαντικών σχέσεων (5.83/10). Χαμηλότερες βαθμολογίες έχουν συγκεντρώσει οι φιλικές (5.66/10) και οι οικογενειακές σχέσεις (4.80/10).
- ▶ Όσον αφορά τις επιδράσεις της πανδημίας στις διάφορες πτυχές της ζωής τους, μεγαλύτερη επίδραση φ καταγράφεται στην πτυχή που σχετίζεται με τη ψυχαγωγία / διασκέδαση (8.21/10), ενώ ακολουθούν η ψυχολογική κατάσταση (6.99/10) και η εκπαίδευση (6.02/10).
- ▶ Αξίζει να σημειωθεί ότι, η πτυχή της ζωής τους που έχει επηρεαστεί λιγότερο από την πανδημία, είναι αυτή της υγείας (3.72/10)

### *Πανδημία: (3/3)*

- ▶ Σε αμφιβολία βρίσκεται σημαντική μερίδα νέων αναφορικά με την χορήγηση του εμβολίου, είτε στην παρούσα φάση (32%) είτε εντός του επόμενου χρόνου (44%).
- ▶ Συγκεκριμένα, κατά την παρούσα φάση ποσοστό 28% των νέων δηλώνουν έτοιμοι να λάβουν το εμβόλιο, με το ποσοστό να εμφανίζεται ελαφρώς αυξημένο ανάμεσα στους άνδρες (32% - έναντι 24% στις γυναίκες), και στα άτομα ηλικίας 30-35 (37%).
- ▶ Στην προοπτική του επόμενου χρόνου, ποσοστό 32% εμφανίζεται έτοιμο για να λάβει το εμβόλιο του κορωνοϊού, με τα ποσοστά των ανδρών (36%) και των ατόμων ηλικίας 30-35 (39%) να παρουσιάζονται και πάλιν ελαφρώς αυξημένα.



### *Απασχόληση και Εκπαίδευση:*

- ▶ Αισθητή μείωση της τάξης του -13%, καταγράφεται στον βαθμό ικανοποίησης (πολύ ή αρκετά) από την παρούσα εργασία, η οποία ανέρχεται στο 63% έναντι 76% που είχε καταγραφεί κατά την πρώτη μέτρηση.
- ▶ Αντίστοιχα, αυξημένο παρουσιάζεται και το ποσοστό των ατόμων που δηλώνουν ότι η εργασιακή τους κατάσταση έχει χειροτερεύσει συγκριτικά με τον προηγούμενο χρόνο (15%). Το ποσοστό αυτό κατά την πρώτη μέτρηση ήταν μόλις στο 4%.
- ▶ Αξιοσημείωτο, παράλληλα, αποτελεί το γεγονός ότι, ποσοστό 59% δηλώνει ότι η παρούσα εργασία του σχετίζεται λίγο ή καθόλου με το εκπαιδευτικό του υπόβαθρο.
- ▶ Όσον αφορά τις αντιλήψεις τους για την εκπαίδευση, οι Κύπριοι νέοι φαίνεται να έχουν ισχυρά εδραιωμένες απόψεις αναφορικά με την σημαντικότητα της διά βίου μάθησης. Συγκεκριμένα, ποσοστό 89% πιστεύει ότι οι άνθρωποι θα πρέπει να συνεχίζουν να εκπαιδεύονται καθ' όλη τη διάρκεια της ζωής τους και ποσοστό 83% δηλώνει ότι εκμεταλλεύεται τις ευκαιρίες για περαιτέρω εκπαίδευση.

### *Ενεργός Συμμετοχή:*

- ▶ Χαμηλά ποσοστά ενασχόλησης με κοινωνικές δραστηριότητες παρουσιάζουν οι Κύπριοι νέοι, με τα υψηλότερα ποσοστά να παρατηρούνται στις κατηγορίες του εθελοντισμού (29%) και των αθλητικών ομάδων (31%).
- ▶ Οι κυριότεροι λόγοι συμμετοχής σε οργανωμένα σύνολα εστιάζονται στην προσφορά αλλά και στο αίσθημα του ανήκειν, δηλαδή το αίσθημα ότι αποτελούν μέλος μίας ομάδας.
- ▶ Στον αντίποδα, οι λόγοι που αποτρέπουν τη συμμετοχή σε οργανωμένα σύνολα φαίνεται να έχουν να κάνουν με την έλλειψη κινήτρων συμμετοχής (“δεν έτυχε” - 44%) και στην έλλειψη διαθέσιμου χρόνου (38%).

### *Αξιολόγηση Θεσμών:*

- ▶ Κάτω από τη βάση βαθμολογούν οι νέοι τους θεσμούς, καθώς καταγράφηκαν χαμηλοί βαθμοί εμπιστοσύνης τόσο ως προς τα θεσμικά όργανα του κράτους και τα πολιτικά κόμματα, όσο και ως προς την τέταρτη εξουσία, τα ΜΜΕ.
- ▶ Την υψηλότερη βαθμολογία καταλαμβάνουν τα Δικαστήρια, συγκεντρώνοντας μέσο όρο αξιολόγησης 4.33/10, ενώ ακολουθούν η τοπική αυτοδιοίκηση (3.90/10) και τα ΜΜΕ (3.16/10).
- ▶ Τις χαμηλότερες βαθμολογίες καταλαμβάνουν τα πολιτικά κόμματα (2.50/10), η Βουλή (3.00/10) και η Κυβέρνηση (3.05/10).

### *Σχέση με την Πολιτική: (1/3)*

- ▶ Μειωμένο παρουσιάζεται το ενδιαφέρον της πλειοψηφίας των νέων αναφορικά με την πολιτική, με ποσοστό της τάξης του 65% να δηλώνει λίγο ή καθόλου ενδιαφέρον.
- ▶ Όσον αφορά την εξάσκηση του εκλογικού τους δικαιώματος, οι νέοι φαίνονται να είναι διχασμένοι, με ποσοστό 54% να δηλώνει ότι συνηθίζει να ψηφίζει όταν υπάρχει εκλογική αναμέτρηση.
- ▶ Το καθήκον ως ενεργοί πολίτες (57%) και η σημαντικότητα της ψήφου (48%) είναι οι βασικότεροι λόγοι για τους οποίους επιλέγουν να ψηφίζουν.
- ▶ Από την άλλη, όσοι δεν το πράττουν, δηλώνουν ως σημαντικότερους λόγους την έλλειψη εμπιστοσύνης στους πολιτικούς (58%) και την έλλειψη ενδιαφέροντος προς την πολιτική (42%).

### *Σχέση με την Πολιτική: (2/3)*

- ▶ Παράλληλα, δυσαρεστημένοι φαίνονται να είναι οι νέοι ως προς την συμμετοχή των νέων στην πολιτική σκηνή του τόπου.
- ▶ Συγκεκριμένα ποσοστό 86% δηλώνουν λίγο ή καθόλου ικανοποιημένοι από την εμπιστοσύνη που οι ηγεσίες των κομμάτων δείχνουν τους νέους για να καλύψουν σε θέσεις-κλειδιά της κομματικής τους ιεραρχίας, ενώ πρόσθετα ποσοστό 86% δηλώνουν λίγο ή καθόλου ικανοποιημένοι από τον βαθμό στον οποίο τα κόμματα επιλέγουν νέους για να τους συμπεριλάβουν στα ψηφοδέλτια τους.
- ▶ Ωστόσο σε περίπτωση που γινόταν στους ίδιους μία πρόταση για συμμετοχή στο ψηφοδέλτιο ενός κόμματος, ποσοστό 64% δηλώνει ότι δεν θα αποδεχόταν σε καμία περίπτωση.

### *Σχέση με την Πολιτική: (3/3)*

- ▶ Ενθαρρυντικά φαίνονται να είναι τα ευρήματα για την πρόθεση των νέων για εξάσκηση του εκλογικού τους δικαιώματος στις επερχόμενες Βουλευτικές Εκλογές του 2021, καθώς ποσοστό 51% δηλώνει σίγουρα ή μάλλον την πρόσθεση του να προσέλθει στις κάλπες.
- ▶ Ωστόσο, το ποσοστό αυτό ενδεχομένως να ήταν σημαντικά αυξημένο σε περίπτωση που υπήρχε η δυνατότητα ψήφου μέσω διαδικτύου ή οριζόντια ψηφοφορία. Αξιοσημείωτο είναι το γεγονός ότι, στα συγκεκριμένα ενδεχόμενα καταγράφηκε πρόσθεση ψήφου η οποία κυμαίνεται γύρω στο 70%.

### *Προσδοκίες για το μέλλον*

- ▶ Οι καταστάσεις που έχουν μεσολαβήσει ανάμεσα στις δύο μετρήσεις, έχουν κάνει τους νέους βλέπουν το μέλλον τους με λιγότερη αισιοδοξία (51% - συγκριτικά με 80% της πρώτης μέτρησης).
- ▶ Οι στόχοι για την επόμενη πενταετία, που συγκεντρώνουν τα υψηλότερα ποσοστά αφορούν επαγγελματική καταξίωση (79%), οικονομική ανεξαρτησία (68%), εκπλήρωση ονείρων (66%) και απόκτηση προσωπικής κατοικίας (63%).

The worldwide transition into the era of Big Data and digital transformation, have driven **IMR/University of Nicosia™**, one of the largest market research organizations in Cyprus, to invest in an all new Market Business Intelligence unit. The Business Intelligence unit, through its collaboration with multiple teams of experts both in Cyprus and abroad, offers new and innovative solutions based on real time data collection, advance analytics and tailored-made visualizations endorsing strategic business decisions.

***Providing insights to your business™***



**DEPARTMENT OF COMMUNICATION**

**T:** +357 22 265150

**F:** +357 22 256530

**E:** [pastou.m@unic.ac.cy](mailto:pastou.m@unic.ac.cy)

**Mrs. Marina Pastou**

Qualitative Research Manager

For more information about IMR/University of Nicosia™ please visit our website:

[www.imr.com.cy](http://www.imr.com.cy)

Insights Market Research (IMR) Ltd:

Member of



Certified with



Certificate No. QS.17.037



Sound Industrial Relations  
CONTEMPORARY ENTERPRISES

**SIR**  
2014